



UNIONE ITALIANA TIRO A SEGNO
Viale Tiziano, 70 - 00196 Roma
presso il Tiro a Segno di Verona

Via F. Magellano n. 15/A 37138 (Verona) - Tel: 045 8348328



Campionato Italiano di Tiro Rapido Sportivo Individuale e a squadre



11-12-13-14 Settembre 2025

Possono partecipare i soli Soci UITS Agonisti tesserati e qualificatisi al termine del Campionato Nazionale come da griglia di qualificazione 2025 o ammessi a squadre.



UNIONE ITALIANA TIRO A SEGNO

Viale Tiziano, 70 - 00196 Roma presso il Tiro a Segno di Verona

Via F. Magellano n. 15/A 37138 (Verona) - Tel: 045 8348328



Categorie di Tiro: Mini Rifle
PCC
Monofilare
Revolver
Calibro 22 l.r.
Ottica
Semiauto

Numero 6 stages:

Esercizio 1: 40 colpi conteggio Vickers
Esercizio 2: 38 colpi conteggio Vickers
Esercizio 3: 30 colpi conteggio Vickers
Esercizio 4: 18 colpi conteggio Vickers
Esercizio 5: 26 colpi conteggio Vickers
Esercizio 6: 20 colpi conteggio **Limited** Vickers

Colpi Totali: 172

Armi impiegabili: secondo Regolamento TRS 2025 ultima versione.

Munizioni impiegabili: secondo Regolamento TRS 2025 ultima versione.

Turni di tiro:

Giovedì:	Ore 8:30 Mini Rifle	Ore 14:00 PCC
Venerdì:	Ore 8:30 Monofilare	Ore 14:00 Ottica
Sabato:	Ore 8:30 Semiauto	Ore 14:00 Semiauto
Domenica:	Ore 8:30 Revolver	Ore 14:00 Calibro 22 L.R.

Ogni turno sarà composto da 4 gruppi composti da 12 tiratori o più

Non si garantisce l'accesso al tiro a chi non sia presente all'appello del proprio turno di gara.

Iscrizioni:

Valide solo se fatte nei tempi stabiliti dal Regolamento di Finale 2025 e tramite il programma gestionale reperibile in <https://portale.uits.it>

Le quote di iscrizione per tutti i finalisti saranno a carico della UITS.

Settore Sportivo





UNIONE ITALIANA TIRO A SEGNO

Viale Tiziano, 70 - 00196 Roma presso il Tiro a Segno di Verona

Via F. Magellano n. 15/A 37138 (Verona) - Tel: 045 8348328



Premiazione:

La cerimonia di premiazione avverrà, sia per gli individuali che per le squadre, al termine di ogni giornata di gara per le Specialità previste in quel giorno. Insieme a medaglie, pergamene, patch e coppe il Tiro a Segno di Verona, grazie al contributo incondizionato delle aziende patrocinanti metterà a disposizione degli atleti anche utili omaggi.

Al fine di un eventuale spareggio per le prime tre posizioni sarà considerato l'**Esercizio 2**.

Tutti i tiratori ammessi alla Finale, al momento della presentazione in Segreteria il giorno della gara, riceveranno una pergamena attestante l'ammissione alla Finale 2025 ed un pacco gara contenete: buoni sconto e gadgets omaggiati alla sede organizzatrice dalle aziende che hanno patrocinato l'evento. Saranno anche estratti a sorte omaggi tra tutti i partecipanti alla Finale.

Reclami:

Tassa di presentazione € 50,00 rimborsabile in caso di accoglimento del reclamo.

Giuria e Quadri di Gara:

- **Match Director:** Luciano Magrini
- **Range Master:** Marco Mariani
- **Range Officers:** l'organigramma di gara e i nominativi dei R.O. e S.K. di turno verranno esposti nella sede di gara prima dell'inizio di ogni giornata di gara.

Norme generali per lo svolgimento della gara:

- Le armi potranno essere traslate da uno stand all'altro solo in valigetta o custodia chiusa; all'interno dello stesso stand di tiro, nel caso di esecuzione consecutiva dei due stage, è consentito il porto in fondina dell'arma in condizioni di sicurezza solo dopo espressa dichiarazione dello Staff di Finale presente in loco. E' tassativamente vietato il porto in fondina al di fuori degli stand di tiro seppure in sicurezza. Contravvenire a queste regole comporterà la squalifica dell'Atleta.

Settore Sportivo





UNIONE ITALIANA TIRO A SEGNO

Viale Tiziano, 70 - 00196 Roma presso il Tiro a Segno di Verona

Via F. Magellano n. 15/A 37138 (Verona) - Tel: 045 8348328



- I tiratori accederanno allo stand indicato per gruppi prefissati. Non si garantisce la prosecuzione della gara a chi non si presenterà in orario o fuori dal gruppo di appartenenza.
- Si ricorda che, come da Regolamento, la Direzione di Tiro si riserva il diritto di allontanare dal campo di gara chiunque dimostri lacune nel maneggio delle armi e nelle regole fondamentali di sicurezza e chiunque impieghi munizionamento non consentito.
- Per le pistole in calibro 22 L.R. sarà obbligatorio inserire la bandierina in camera di cartuccia alla fine di ogni esercizio come per Minirifle e PCC, pena la squalifica dell'Atleta.
- Il programma di gara potrebbe subire variazioni in funzione di eventuali problematiche tecniche sopraggiunte.
- Per tutto quanto non previsto in dettaglio, vale quanto espresso dalle norme del Tiro Rapido Sportivo 2025 reperibile sul sito dell'UIITS www.uits.it
- **Sanzioni:** l'Atleta che dovesse iscriversi alla Finale non avendo raggiunto i requisiti necessari (punteggio e gare minime) e non facendo parte dei componenti della Squadra indicata dalla Sezione di appartenenza, sarà soggetto ad estromissione e all'avvio di un procedimento disciplinare da parte della UIITS.
- **Abbigliamento:** ricordiamo che per partecipare alla Finale è necessario rispettare il dress code previsto dal PSF e dal Regolamento TRS 2025 pena l'impossibilità di partecipare alla gara.
- Gli Atleti che lo vorranno potranno lasciare le armi nella cassaforte del poligono a fine gara per non doverle portare in albergo.
- Presso il Tiro a Segno di Verona e' presente un bar che fa anche ristorazione.
- **Hotel convenzionati:**
 - <https://www.hotelsverona.it>
 - <https://www.residenceadige.it>
 - <https://www.hotelborghetti.com>
 - <https://www.euromotel.net>

Settore Sportivo





TRS Stage Designer

Finale TRS 2025

ESERCIZIO

1

**BERSAGLI
BIANCHI - ROSSI**

**BERSAGLI TONDI
CON TRATTEGGIO**

CONTEGGIO / COLPI

CONTEGGIO: **VICKERS**

COLPI TOTALI: **40**

INGAGGIO

COLPI SU BERSAGLI: **2 COLPI**

COLPI SU BERSAGLI TONDI: **1 COLPO**

CARTE

CLASSICHE: **8**

MEZZE: **6**

MINI: **4**

ROTONDE: **4**

NOSHOOT: **2**

DISTANZE

DA: **7 METRI**

A: **20 METRI**

START / STOP

START: **Segnale acustico**

STOP: **Ultimo colpo**

CONDIZIONI DI PRONTO

.22LR:	Arma chiusa impugnata da entrambe le mani, rivolta ai bersagli con la volata a 45° verso il basso rispetto all'asse di puntamento, caricatore inserito. Tutti gli altri caricatori in buffetteria.
SEMIAUTO MONOFILARE OTTICA:	Arma in fondina, cane abbattuto, caricatore inserito. Tutti gli altri caricatori in buffetteria.
REVOLVER:	Arma in fondina, cane abbattuto, tamburo chiuso e carico. Tutti gli altri carichini in buffetteria.
MINIRIFLE PCC:	Arma chiusa in condizione HIP LEVEL caricatore inserito. Tutti gli altri caricatori in buffetteria.


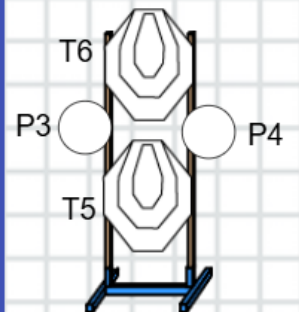
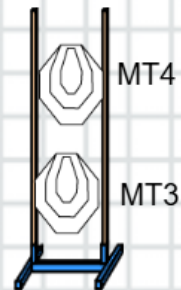
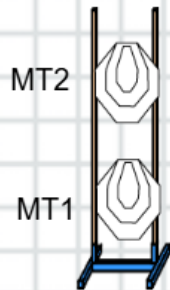
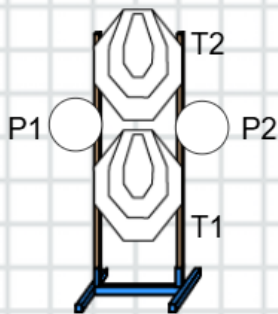
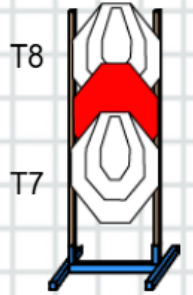
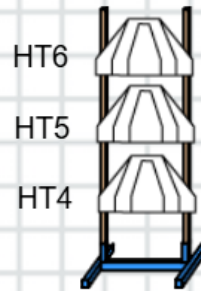
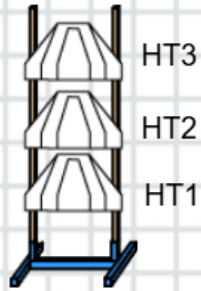
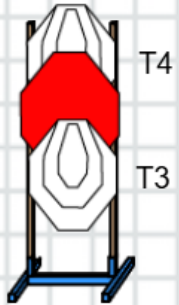
SVOLGIMENTO

Atleta in posizione RELAX al segnale acustico dal box A, carica l'arma ed ingaggia da T1 a T4, P1 e P2; poi si sposta nel box B ed ingaggia da HT1 a HT3, MT1 e MT2; poi si sposta nel box C ed ingaggia da HT4 a HT6, MT3 e MT4; poi si sposta nel box D ed ingaggia da T5 a T8, P3 e P4. I box A e D possono essere invertiti a scelta dell'atleta. L'ingaggio all'interno dei box è any order free style. Le penalità, gli errori di procedura e gli angoli di sicurezza sono come da Regolamento TRS 2025 attualmente in vigore.

Settore Sportivo



ESERCIZIO: 1





TRS Stage Designer

Finale TRS 2025

ESERCIZIO

2

**BERSAGLI
BIANCHI - ROSSI**

**BERSAGLI TONDI
CON TRATTEGGIO**

CONTEGGIO / COLPI

CONTEGGIO: **VICKERS**

COLPI TOTALI: **38**

INGAGGIO

COLPI SU BERSAGLI: **2 COLPI**

COLPI SU BERSAGLI TONDI: **1 COLPO**

CARTE

CLASSICHE: **8**

MEZZE: **4**

MINI: **4**

ROTONDE: **6**

NOSHOOT: **2**

DISTANZE

DA: **7 METRI**

A: **20 METRI**

START / STOP

START: **Segnale acustico**

STOP: **Ultimo colpo**

CONDIZIONI DI PRONTO

.22LR:	Arma chiusa appoggiata sul banco con la canna rivolta verso il parapalle, cane abbattuto, caricatore inserito. Tutti gli altri caricatori in buffetteria.
SEMIAUTO MONOFILARE OTTICA:	Arma chiusa appoggiata sul banco con la canna rivolta verso il parapalle, cane abbattuto, caricatore inserito. Tutti gli altri caricatori in buffetteria.
REVOLVER:	Arma chiusa appoggiata sul banco con la canna rivolta verso il parapalle, cane abbattuto, tamburo rifornito. Tutti gli altri carichini in buffetteria.
MINIRIFLE PCC:	Arma chiusa appoggiata sul banco con la canna rivolta verso il parapalle, cane abbattuto, caricatore inserito. Tutti gli altri caricatori in buffetteria.


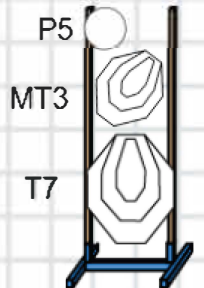
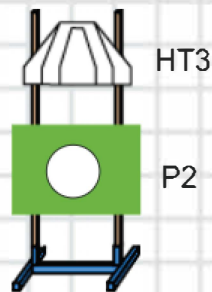
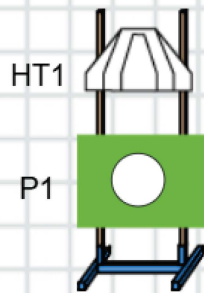
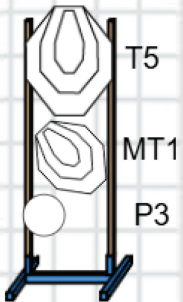
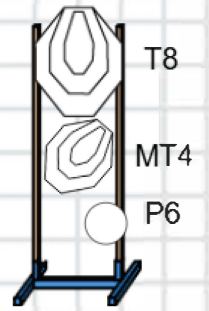
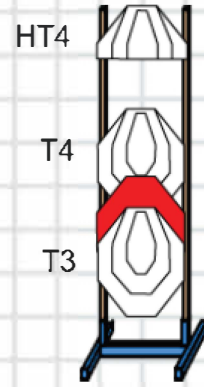
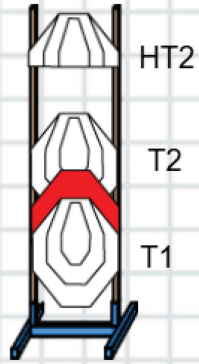
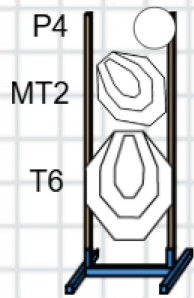
SVOLGIMENTO

Atleta in posizione SURRENDER con i piedi sui riferimenti al segnale acustico afferra l'arma dal box A ed ingaggia T1, T2, H1, HT2 e P1; poi si sposta nel box B ed ingaggia T3, T4, HT3, HT4 e P2; poi si sposta nel box C ed ingaggia T5, T6, MT1, MT2, P3 e P4; poi si sposta nel box D ed ingaggia T7, T8, MT3, MT4, P5 e P6. L'ingaggio all'interno dei box è any order free style. Le penalità, gli errori di procedura e gli angoli di sicurezza sono come da Regolamento TRS 2025 attualmente in vigore. NOTA: la sequenza dei box è libera tranne per i box A e B che sono i due box di partenza.

Settore Sportivo



ESERCIZIO: 2





TRS Stage Designer

Finale TRS 2025

ESERCIZIO

3

**BERSAGLI
BIANCHI - ROSSI**

**BERSAGLI TONDI
CON TRATTEGGIO**

CONTEGGIO / COLPI

CONTEGGIO: **VICKERS**

COLPI TOTALI: **30**

INGAGGIO

COLPI SU BERSAGLI: **2 COLPI**

COLPI SU BERSAGLI TONDI: **1 COLPO**

CARTE

CLASSICHE: **5**

MEZZE: **5**

MINI: **3**

ROTONDE: **4**

NOSHOOT: **2**

DISTANZE

DA: **7 METRI**

A: **20 METRI**

START / STOP

START: **Segnale acustico**

STOP: **Ultimo colpo**

CONDIZIONI DI PRONTO

.22LR:	Arma chiusa impugnata da entrambe le mani, rivolta ai bersagli con la volata a 45° verso il basso rispetto all'asse di puntamento, caricatore NON inserito. Tutti i caricatori in buffetteria .
SEMIAUTO MONOFILARE OTTICA:	Arma in fondina, cane abbattuto, caricatore NON inserito. Tutti i caricatori in buffetteria .
REVOLVER:	Arma in fondina, cane abbattuto, tamburo chiuso e NON rifornito. Tutti i carichini in buffetteria .
MINIRIFLE PCC:	Arma chiusa in condizione HIP LEVEL caricatore NON inserito. Tutti i caricatori in buffetteria .

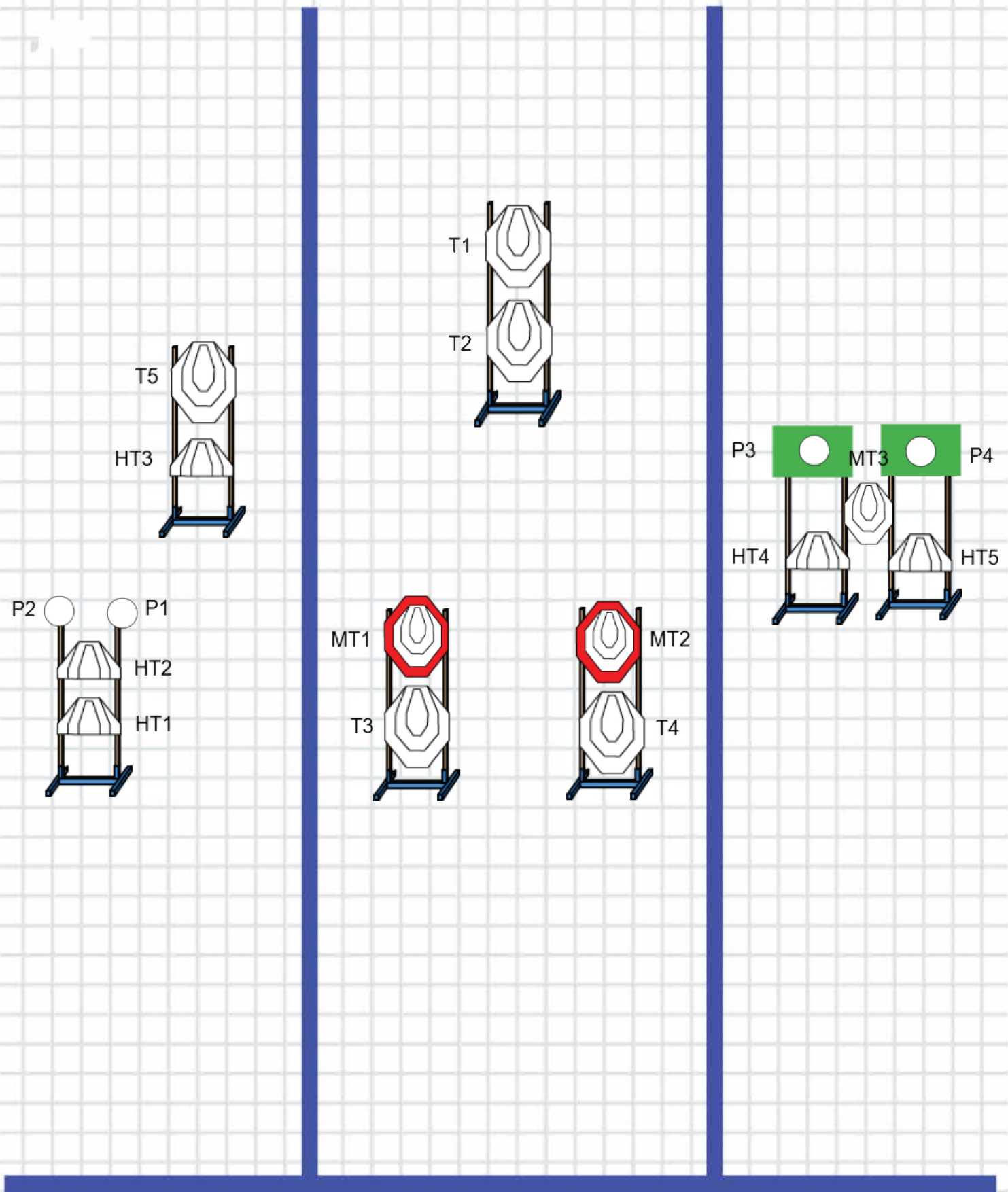
SVOLGIMENTO

Atleta in posizione **RELAX** al segnale acustico dal box A, carica l'arma ed ingaggia da T1 a T4, MT1 e MT2; poi si sposta nel box B ed ingaggia da HT1 a HT3, T5, P1 e P2; poi si sposta nel box C ed ingaggia HT4, HT5, MT3, P3 e P4. I box B e C possono essere invertiti a scelta dell'atleta. L'ingaggio all'interno dei box è any order free style. Le penalità, gli errori di procedura e gli angoli di sicurezza sono come da Regolamento TRS 2025 attualmente in vigore.

Settore Sportivo



ESERCIZIO: 3



B

A

Settore Sportivo

C



MM



TRS Stage Designer

Finale TRS 2025

ESERCIZIO

4

**BERSAGLI
BIANCHI - ROSSI**

**BERSAGLI TONDI
CON TRATTEGGIO**

CONTEGGIO / COLPI

CONTEGGIO: **VICKERS**

COLPI TOTALI: **18**

INGAGGIO

COLPI SU BERSAGLI: **2 COLPI**

COLPI SU BERSAGLI TONDI: **1 COLPO**

CARTE

CLASSICHE: **3**

MEZZE: **6**

MINI: **0**

ROTONDE: **0**

NOSHOOT: **1**

DISTANZE

DA: **7 METRI**

A: **20 METRI**

START / STOP

START: **Segnale acustico**

STOP: **Ultimo colpo**

CONDIZIONI DI PRONTO

.22LR:	Arma chiusa impugnata da entrambe le mani, rivolta ai bersagli con la volata a 45° verso il basso rispetto all'asse di puntamento, caricatore inserito. Tutti gli altri caricatori in buffetteria.
SEMIAUTO MONOFILARE OTTICA:	Arma in fondina, cane abbattuto, caricatore inserito. Tutti gli altri caricatori in buffetteria.
REVOLVER:	Arma in fondina, cane abbattuto, tamburo chiuso e rifornito. Tutti gli altri carichini in buffetteria.
MINIRIFLE PCC:	Arma chiusa in condizione HIP LEVEL caricatore inserito. Tutti gli altri caricatori in buffetteria.

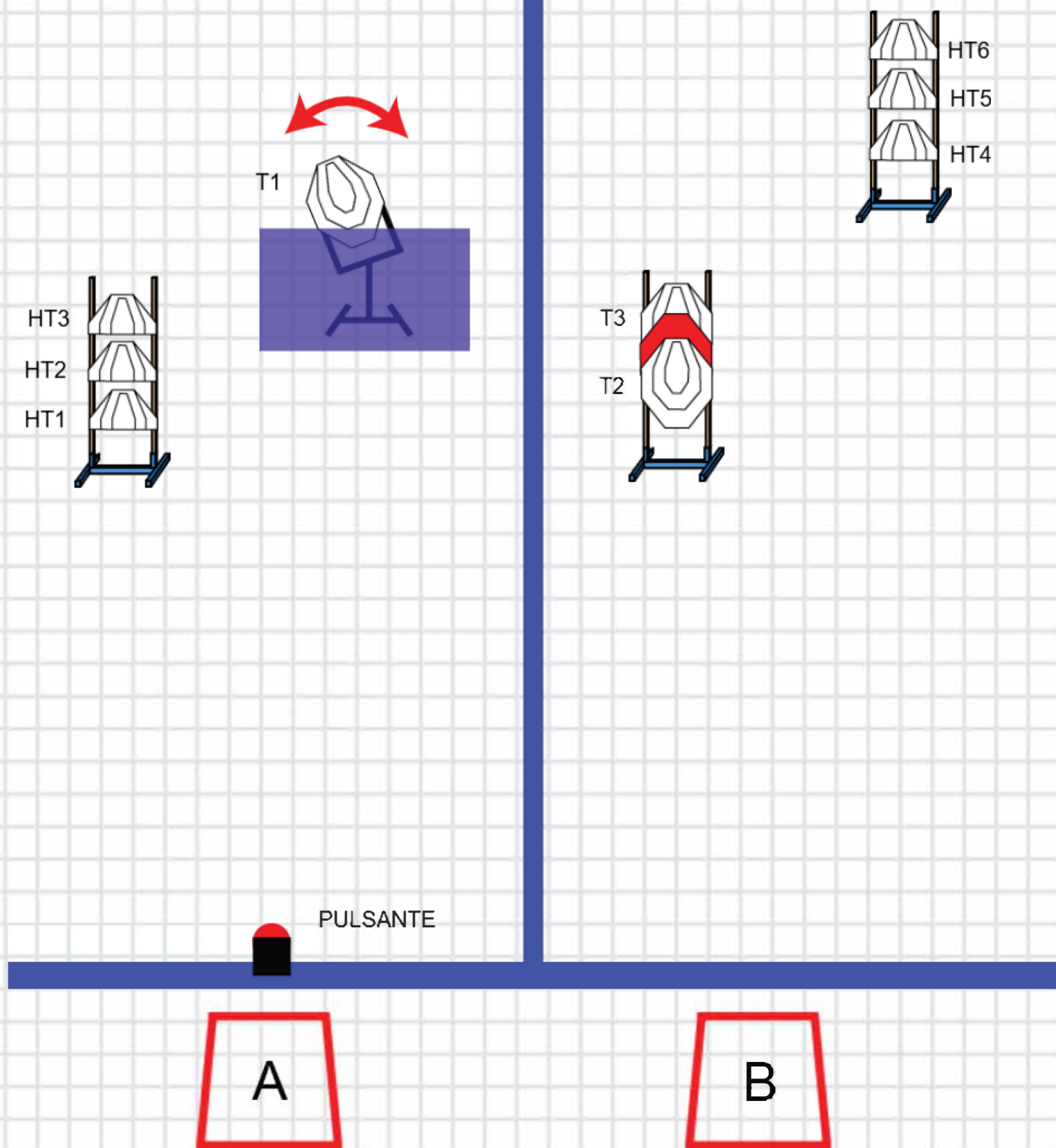
SVOLGIMENTO

Atleta in posizione SURRENDER al segnale acustico dal box A, preme il pulsante che aziona il bobber e solo dopo carica l'arma ed ingaggia da HT1 a HT3 e T1; poi si sposta nel box B ed ingaggia T2, T3 e da HT4 a HT6. L'ingaggio all'interno dei box è any order free style. Le penalità, gli errori di procedura e gli angoli di sicurezza sono come da Regolamento TRS 2025 attualmente in vigore.

Settore Sportivo



ESERCIZIO: 4





TRS Stage Designer

Finale TRS 2025

ESERCIZIO
5

BERSAGLI
BIANCHI - ROSSI

BERSAGLI TONDI
CON TRATTEGGIO

CONTEGGIO / COLPI

CONTEGGIO: **VICKERS**

COLPI TOTALI: **26**

INGAGGIO

COLPI SU BERSAGLI: **2 COLPI**

COLPI SU BERSAGLI TONDI: **1 COLPO**

CARTE

CLASSICHE: **1**

MEZZE: **7**

MINI: **2**

ROTONDE: **6**

NOSHOOT: **2**

DISTANZE

DA: **7 METRI**

A: **20 METRI**

START / STOP

START: **Segnale acustico**

STOP: **Ultimo colpo**

CONDIZIONI DI PRONTO


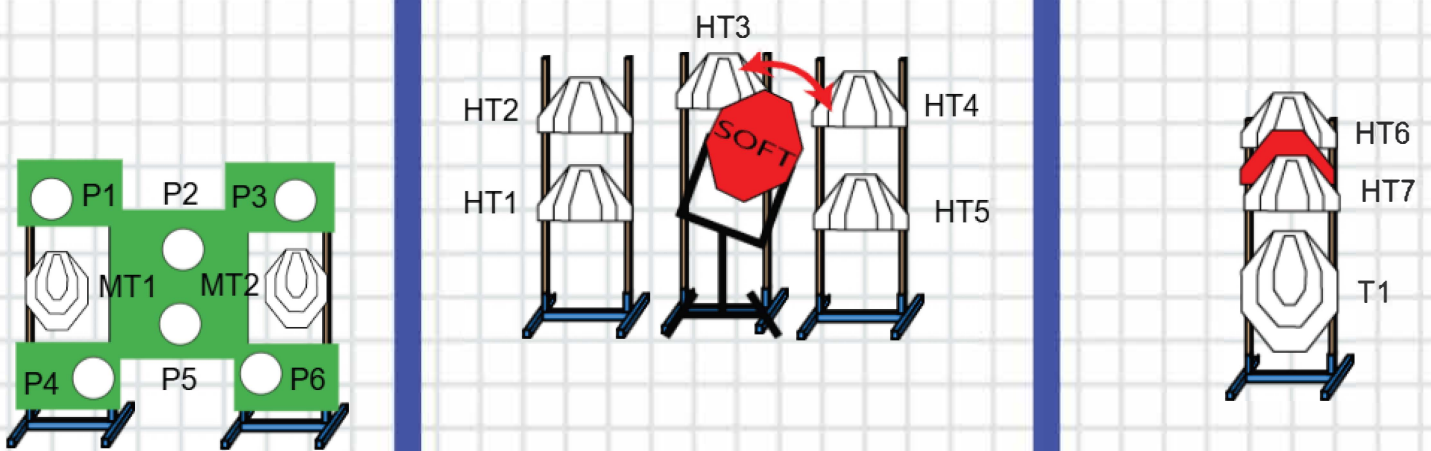
.22LR:	Arma chiusa impugnata da entrambe le mani, rivolta ai bersagli con la volata a 45° verso il basso rispetto all'asse di puntamento, caricatore inserito. Tutti gli altri caricatori in buffetteria.
SEMIAUTO MONOFILARE OTTICA:	Arma in fondina, cane abbattuto, caricatore inserito. Tutti gli altri caricatori in buffetteria.
REVOLVER:	Arma in fondina, cane abbattuto, tamburo chiuso e rifornito. Tutti gli altri carichini in buffetteria.
MINIRIFLE PCC:	Arma chiusa in condizione HIP LEVEL caricatore inserito. Tutti gli altri caricatori in buffetteria.

SVOLGIMENTO

Atleta in posizione RELAX al segnale acustico dal box A, preme il pulsante che aziona il bobber e solo dopo carica l'arma ed ingaggia da HT1 a HT5; poi si sposta nel box B ed ingaggia MT1, MT2 e da P1 a P6; poi si sposta nel box C e CON LA SOLA MANO FORTE ingaggia HT6, HT7 e T1. I box B e C possono essere invertiti nella sequenza a scelta dell'atleta. L'ingaggio all'interno dei box è any order free style salvo che nel box C in cui è solo any order. Le penalità, gli errori di procedura e gli angoli di sicurezza sono come da Regolamento TRS 2025 attualmente in vigore.

Settore Sportivo





Settore Sportivo



MM



TRS Stage Designer

Finale TRS 2025

ESERCIZIO

6

**BERSAGLI
BIANCHI - ROSSI**

**BERSAGLI TONDI
CON TRATTEGGIO**

CONTEGGIO / COLPI

CONTEGGIO: **LIMITED
VICKERS**

COLPI TOTALI: **20**

COLPI MASSIMI: **20**

INGAGGIO

COLPI SU BERSAGLI: **2 COLPI**

COLPI SU BERSAGLI TONDI: **1 COLPO**

CARTE

CLASSICHE: **2**

MEZZE: **2**

MINI: **1**

ROTONDE: **0**

NOSHOOT: **0**

DISTANZE

DA: **7 METRI**

A: **20 METRI**

START / STOP

START: **Segnale acustico**

STOP: **Ultimo colpo**

CONDIZIONI DI PRONTO

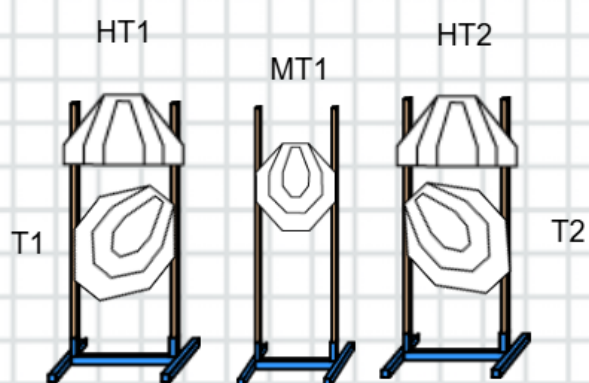
.22LR:	Arma chiusa appoggiata sul banco con la canna rivolta verso il parapalle, cane abbattuto, caricatore NON inserito, il primo caricatore che si intende utilizzare sul banco. Tutti gli altri caricatori in buffetteria.
SEMIAUTO MONOFILARE OTTICA:	Arma chiusa appoggiata sul banco con la canna rivolta verso il parapalle, cane abbattuto, caricatore NON inserito, il primo caricatore che si intende utilizzare sul banco. Tutti gli altri caricatori in buffetteria.
REVOLVER:	Arma chiusa appoggiata sul banco con la canna rivolta verso il parapalle, cane abbattuto, tamburo chiuso e NON rifornito, il primo carichino che si intende utilizzare sul banco. Tutti gli altri carichini in buffetteria.
MINIRIFLE PCC:	Arma chiusa appoggiata sul banco con la canna rivolta verso il parapalle, cane abbattuto, caricatore NON inserito, il primo caricatore che si intende utilizzare sul banco. Tutti gli altri caricatori in buffetteria.

SVOLGIMENTO

Atleta **SEDUTO** con le mani sulle ginocchia, al segnale acustico dal box A carica l'arma ed ingaggia T1, T2, HT1, HT2 e MT1 effettua un cambio caricatore obbligatorio, tra la prima e la seconda sequenza, ed ingaggia nuovamente T1, T2, HT1, HT2 e MT1. L'ingaggio all'interno dei box è any order free style. Le penalità, gli errori di procedura e gli angoli di sicurezza sono come da Regolamento TRS 2025 attualmente in vigore.

Settore Sportivo





Settore Sportivo

