



UNIONE ITALIANA TIRO A SEGNO
Viale Tiziano, 70 - 00196 Roma
presso il Tiro a Segno di Cascina

Via di Lupo Parra n. 325 56123 Navacchio (Pisa) - Tel: 050 7517170



Campionato Italiano **di** **Tiro Rapido Sportivo** **Individuale e a squadre**



19-20-21-22 Settembre 2024

Possono partecipare i soli Soci Agonisti tesserati e qualificatisi al termine del Campionato Nazionale come da griglia di qualificazione 2024 o ammessi a squadre.



UNIONE ITALIANA TIRO A SEGNO

Viale Tiziano, 70 - 00196 Roma presso il Tiro a Segno di Cascina



Via di Lupo Parra n. 325 56123 Navacchio (Pisa) - Tel: 050 7517170



Categorie di Tiro: Mini Rifle
PCC
Monofilare
Revolver
Calibro 22 l.r.
Ottica
Semiauto

Numero 6 stages:

Esercizio 1: 31 colpi conteggio Vickers
Esercizio 2: 36 colpi conteggio Vickers
Esercizio 3: 20 colpi conteggio **Limited** Vickers
Esercizio 4: 18 colpi conteggio Vickers
Esercizio 5: 27 colpi conteggio Vickers
Esercizio 6: 26 colpi conteggio Vickers

Colpi minimi: 158

Armi impiegabili: secondo Regolamento TRS 2024 ultima versione.

Munizioni impiegabili: secondo Regolamento TRS 2024 ultima versione.

Turni di tiro:

Giovedì:	Ore 8:30 Mini Rifle	Ore 13:00 PCC
Venerdì:	Ore 8:30 Monofilare	Ore 13:00 Revolver
Sabato:	Ore 8:30 Calibro 22 L.R.	Ore 13:00 Ottica
Domenica:	Ore 8:30 Semiauto	Ore 13:00 Semiauto

Ogni turno sarà composto da 4 gruppi da 12 persone o più.

Non si garantisce l'accesso al tiro a chi non sia presente all'appello del proprio turno di gara.

Iscrizioni:

Valide solo se fatte nei tempi stabiliti dal Regolamento di Finale 2024 e tramite il programma gestionale reperibile in <https://portale.uits.it>

Le quote di iscrizione per tutti i finalisti saranno a carico della UITS.





UNIONE ITALIANA TIRO A SEGNO

Viale Tiziano, 70 - 00196 Roma presso il Tiro a Segno di Cascina



Via di Lupo Parra n. 325 56123 Navacchio (Pisa) - Tel: 050 7517170



Premiazione:

La cerimonia di premiazione avverrà, sia per gli individuali che per le squadre, al termine di ogni giornata di gara per le Specialità previste in quel giorno. Insieme a medaglie, pergamene, patch e coppe, il Tiro a Segno di Cascina, grazie al contributo incondizionato delle aziende patrocinanti, metterà a disposizione degli atleti anche utili e simpatici omaggi.

Tutti i tiratori ammessi alla Finale, al momento della presentazione in Segreteria il giorno della gara, riceveranno una pergamena attestante l'ammissione alla Finale 2024 ed un pacco gara contenete: buoni sconto e gadgets omaggiati alla sede organizzatrice dalle aziende che hanno patrocinato l'evento. Saranno anche estratte a sorte tra tutti i partecipanti alla Finale e donate ai fortunati tiratori due pistole messe a disposizione dal TSN di Cascina e le aziende patrocinanti (Tanfoglio Force 22 ed Beretta 92x Performance) e gadget vari.

Reclami:

Tassa di presentazione € 50,00 rimborsabile in caso di accoglimento del reclamo.

Al fine di un eventuale spareggio per le prime tre posizioni sarà considerato l'Esercizio 1.

Giuria e Quadri di Gara:

- **Match Director:** Filippo Ercolini
- **Range Master:** Thomas Colusso
- **Range Officers:** l'organigramma di gara e i nominativi degli R.O. di turno verranno esposti nella sede di gara prima dell'inizio di ogni giornata.

Presso il poligono sarà possibile lasciare solo le armi in custodia.

Presso la struttura sarà presente un punto di ristoro per gli atleti.

Norme generali per lo svolgimento della gara:

- Le armi potranno essere traslate da uno stand all'altro solo in valigetta o custodia chiusa; all'interno dello stesso stand di tiro, nel caso di esecuzione consecutiva dei due stage, è consentito il porto in fondina dell'arma in condizioni di sicurezza. E' tassativamente vietato il porto in fondina al di fuori degli stand di tiro seppure in sicurezza. Contravvenire a questa regola comporterà la squalifica dell'atleta.



- I tiratori accederanno allo stand indicato per gruppi prefissati. Non si garantisce la prosecuzione della gara a chi non si presenterà in orario o fuori dal gruppo di appartenenza.
- Si ricorda che, come da Regolamento, la Direzione di Tiro si riserva il diritto di allontanare dal campo di gara chiunque dimostri lacune nel maneggio delle armi e nelle regole fondamentali di sicurezza e chiunque impieghi munizionamento non consentito.
- Il programma di gara potrebbe subire variazioni in funzione di eventuali problematiche tecniche sopraggiunte.
- Per tutto quanto non previsto in dettaglio, vale quanto espresso dalle norme del Tiro Rapido Sportivo 2024 reperibile sul sito dell'UITS www.uits.it
- Anche i componenti delle Squadre che non hanno ottenuto l'accesso alla Finale a livello individuale dovranno iscriversi autonomamente attraverso il portale.
- **Sanzioni:** l'Atleta che dovesse iscriversi alla Finale non avendo raggiunto i requisiti necessari (punteggio e gare minime) e non facendo parte dei componenti della Squadra indicata dalla Sezione di appartenenza, sarà soggetto ad estromissione e all'avvio di un procedimento disciplinare da parte della UITS.
- **Abbigliamento:** ricordiamo che per partecipare alla Finale è necessario rispettare il dress code previsto dal PSF e dal Regolamento TRS 2024 e sarà obbligatorio per salire sul podio durante le premiazioni.
- Per le pistole in calibro 22 L.R. **sarà obbligatorio** inserire la bandierina in camera di cartuccia alla fine di ogni esercizio. Nel pacco gara tutti gli atleti riceveranno una bandierina omaggio, donata dal Tiro a Segno di Cascina grazie al contributo incondizionato dell'azienda patrocinante XRAY.

Sh J/L





TRS Stage Designer

Finale del Campionato Italiano di Tiro Rapido Sportivo 2024 - Cascina

ESERCIZIO

1

**BERSAGLI
BIANCHI - ROSSI**

**BERSAGLI TONDI
CON TRATTEGGIO**

CONTEGGIO / COLPI

CONTEGGIO: **VICKERS**

COLPI MINIMI: **31**

COLPI MASSIMI:

INGAGGIO

COLPI SU BERSAGLI: **2 COLPI**

COLPI SU BERSAGLI TONDI: **1 COLPO**

CARTE

CLASSICHE: **7**

MEZZE: **7**

MINI: **0**

ROTONDE: **3**

NOSHOOT: **3**

DISTANZE

DA: **7 METRI**

A: **20 METRI**

START / STOP

START: **Segnale acustico**

STOP: **Ultimo colpo**

CONDIZIONI DI PRONTO

.22LR:	Arma chiusa appoggiata sul banco con la canna rivolta verso il parapalle, cane abbattuto su camera vuota, caricatore inserito. Tutti gli altri caricatori sui banchi.
SEMIAUTO MONOFILARE OTTICA:	Arma in fondina, chiusa, cane abbattuto su camera vuota, caricatore inserito. Tutti gli altri caricatori in buffetteria.
REVOLVER:	Arma in fondina, chiusa, cane abbattuto su tamburo rifornito. Tutti gli altri carichini e le lunette in buffetteria.
MINIRIFLE PCC:	Arma sorretta da entrambe le mani, al fianco all'altezza delle anche, parallela al terreno, volata rivolta ai bersagli o in direzione del parapalle frontale dello stage, arma chiusa, caricatore inserito colpo non camerato. PCC: tutti gli altri caricatori in buffetteria. MR: tutti gli altri caricatori sui banchi.

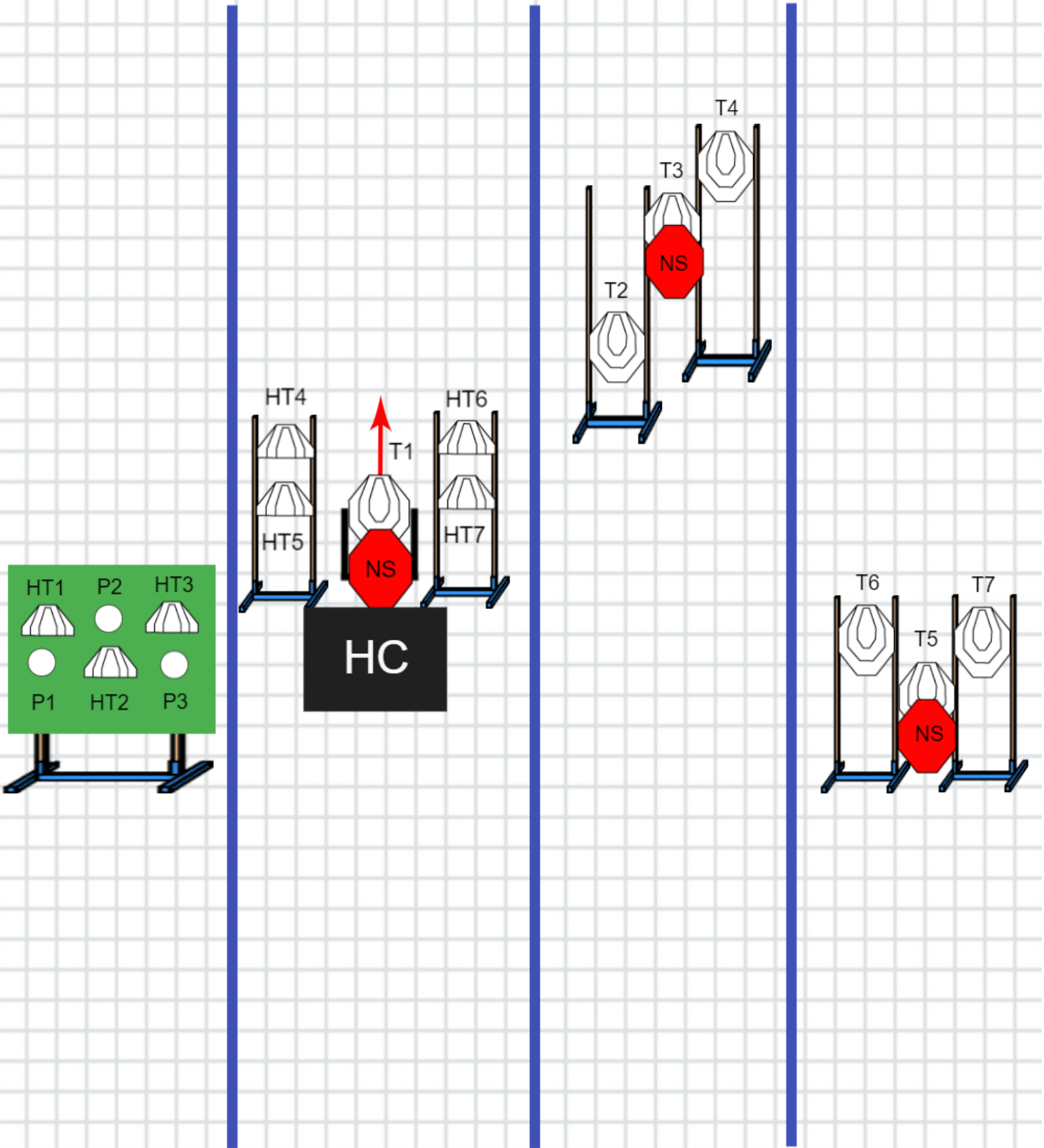
SVOLGIMENTO

Atleta nel box A o D a sua scelta in posizione RELAX, al segnale acustico carica l'arma ed ingaggia: nel box A da P1 a P3 e da HT1 a HT3, poi si sposta nel box B dove prima attiva il meccanismo e dopo ingaggia T1 e da HT4 a HT7, poi si sposta nel box C ed ingaggia da T2 a T4 e conclude nel box D dove ingaggia da T5 a T7. L'ingaggio è in any order free style. Le penalità, gli errori di procedura e gli angoli di sicurezza sono come da Regolamento TRS 2024 attualmente in vigore.

Oltrepassare la fault line di fine stage, anche con un solo piede, comporterà la squalifica per ragioni di sicurezza.



ESERCIZIO: 1



A

B

C

D

FAULT LINE FINE STAGE

Handwritten signature





TRS Stage Designer
Finale del Campionato Italiano di Tiro
Rapido Sportivo 2024 - Cascina

ESERCIZIO
2

BERSAGLI
BIANCHI - ROSSI

BERSAGLI TONDI
CON TRATTEGGIO

CONTEGGIO / COLPI

CONTEGGIO: **VICKERS**

COLPI MINIMI: **36**

COLPI MASSIMI:

INGAGGIO

COLPI SU BERSAGLI: **2 COLPI**

COLPI SU BERSAGLI TONDI: **1 COLPO**

CARTE

CLASSICHE: **14**

MEZZE: **0**

MINI: **0**

ROTONDE: **8**

NOSHOOT: **4**

DISTANZE

DA: **7 METRI**

A: **20 METRI**

START / STOP

START: **Segnale acustico**

STOP: **Ultimo colpo**

CONDIZIONI DI PRONTO

.22LR:	Arma chiusa appoggiata sul banco con la canna rivolta verso il parapalle, cane abbattuto su camera vuota, caricatore inserito. Tutti gli altri caricatori sui banchi.
SEMIAUTO MONOFILARE OTTICA:	Arma in fondina, chiusa, cane abbattuto su camera vuota, caricatore inserito. Tutti gli altri caricatori in buffetteria.
REVOLVER:	Arma in fondina, chiusa, cane abbattuto, carichino inserito. Tutti gli altri carichini in buffetteria.
MINIRIFLE PCC:	Arma sorretta da entrambe le mani, al fianco all'altezza delle anche, parallela al terreno, volata rivolta ai bersagli o in direzione del parapalle frontale dello stage, arma chiusa, caricatore inserito, colpo non camerato. PCC: tutti gli altri caricatori in buffetteria. MR: tutti gli altri caricatori sui banchi.

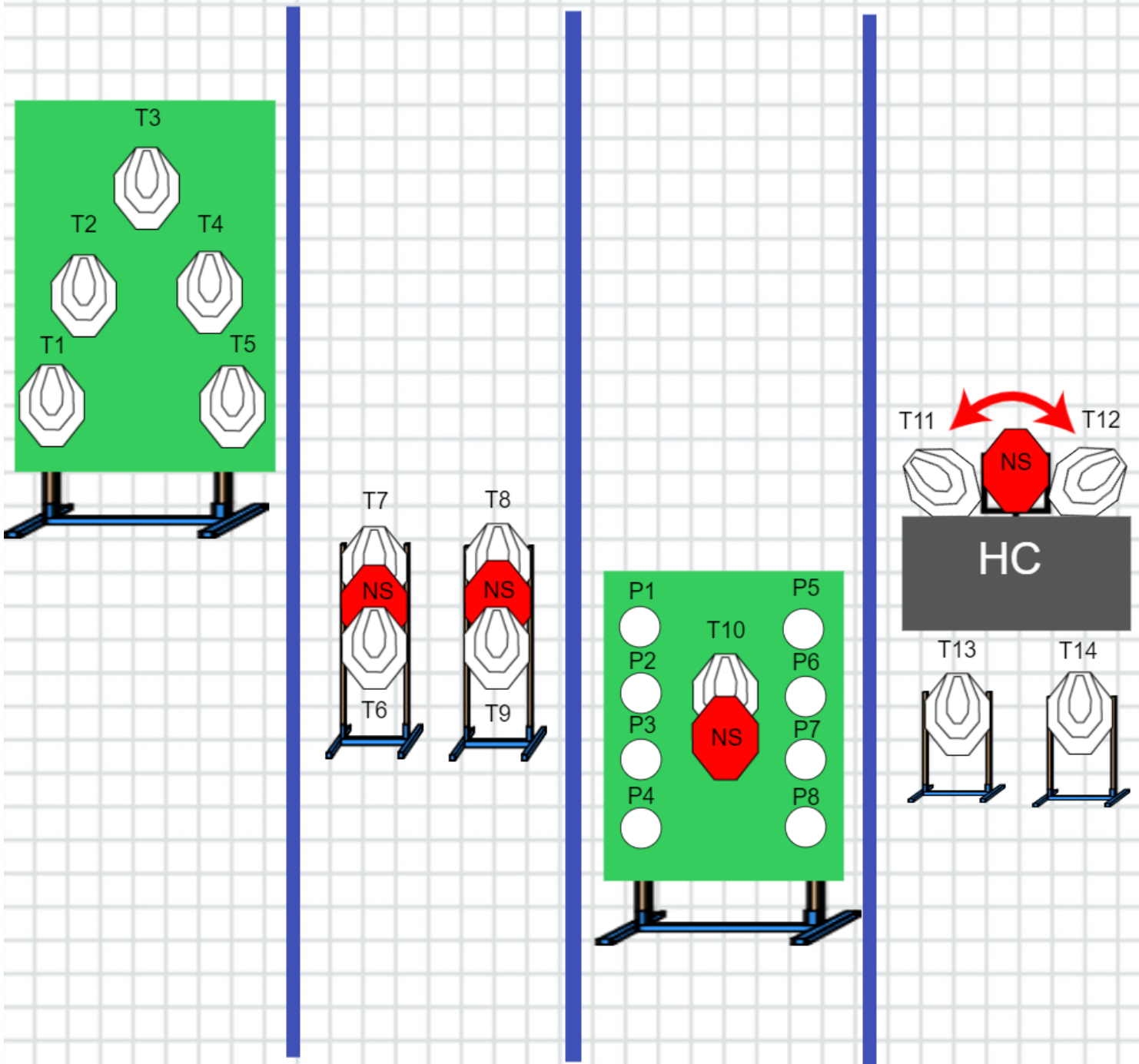
SVOLGIMENTO

Atleta nel box A o D a sua scelta in posizione SURRENDER al segnale acustico carica l'arma ed ingaggia: nel box A da T1 a T5, poi si sposta nel box B e ingaggia da T6 a T9, poi si sposta nel box C ed ingaggia da P1 a P8 e T10 e conclude nel box D dove prima attiva il meccanismo e dopo ingaggia da T11 a T14. L'ingaggio è in any order free style. Le penalità, gli errori di procedura e gli angoli di sicurezza sono come da Regolamento TRS 2024 attualmente in vigore.

Oltrepassare la fault line di fine stage, anche con un solo piede, comporterà la squalifica per ragioni di sicurezza.



ESERCIZIO: 2



A



B



C



D

FAULT LINE FINE STAGE



TRS Stage Designer
Finale del Campionato Italiano di Tiro
Rapido Sportivo 2024 - Cascina

ESERCIZIO
3

BERSAGLI
BIANCHI - ROSSI

BERSAGLI TONDI
CON TRATTEGGIO

CONTEGGIO / COLPI

CONTEGGIO: **LIMITED**
VICKERS

COLPI MINIMI: **20**

COLPI MASSIMI: **20**

INGAGGIO

COLPI SU BERSAGLI: **2 COLPI**

COLPI SU BERSAGLI TONDI: **1 COLPO**

CARTE

CLASSICHE: **0**

MEZZE: **6**

MINI: **0**

ROTONDE: **8**

NOSHOOT: **0**

DISTANZE

DA: **7 METRI**

A: **20 METRI**

START / STOP

START: **Segnale acustico**

STOP: **Ultimo colpo**

CONDIZIONI DI PRONTO

.22LR:	Arma chiusa appoggiata sul banco con la canna rivolta verso il parapalle, cane abbattuto su camera vuota, caricatore NON inserito. Il primo caricatore che si intende utilizzare chiuso dentro la valigetta. Tutti gli altri caricatori sui banchi.
SEMIAUTO MONOFILARE OTTICA:	Arma chiusa appoggiata sul banco con la canna rivolta verso il parapalle, cane abbattuto su camera vuota, caricatore NON inserito. Il primo caricatore che si intende utilizzare chiuso dentro la valigetta. Tutti gli altri caricatori in buffetteria.
REVOLVER:	Arma chiusa appoggiata sul banco con la canna rivolta verso il parapalle, cane abbattuto su camera vuota, lunetta NON inserita. Il primo carichino o la lunetta che si intende utilizzare chiuso dentro la valigetta. Tutti gli altri carichini in buffetteria.
MINIRIFLE PCC:	Arma appoggiata sul banco con la canna rivolta verso il parapalle, caricatore NON inserito, colpo non camerato. Il primo caricatore che si intende utilizzare chiuso dentro la valigetta. PCC : tutti gli altri caricatori in buffetteria. MR : tutti gli altri caricatori sui banchi.

SVOLGIMENTO

Atleta nel box A o B a scelta, in posizione **RELAX** fronte ai bersagli, al segnale acustico apre la valigetta, prende il primo caricatore e solo dopo afferra l'arma e la carica, dopo ingaggia dal box A da P1 a P4 e da HT1 a HT3, si sposta nel box B e **CON LA SOLA MANO FORTE** ingaggia da P5 a P8 e da HT4 a HT6.

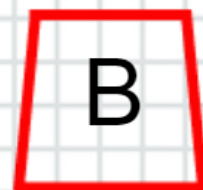
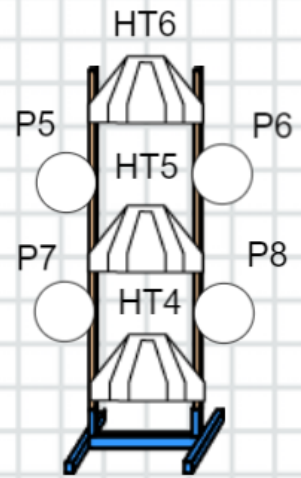
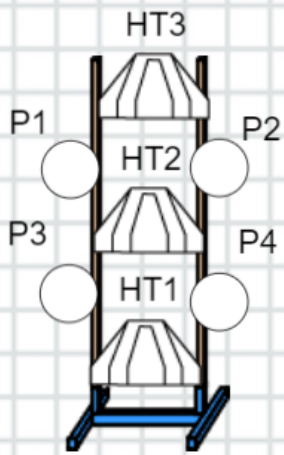
Per **PCC** e **MR** e' **OBBLIGATORIO** effettuare un cambio caricatore durante lo spostamento dal box A al box B. L'ingaggio è in any order free style nel primo box e any order nel secondo. Le penalità, gli errori di procedura e gli angoli di sicurezza sono come da Regolamento TRS 2024 attualmente in vigore.

Oltrepassare la fault line di fine stage, anche con un solo piede, comporterà la squalifica per ragioni di sicurezza.

Signature



ESERCIZIO: 3



FAULT LINE FINE STAGE

Stu J/L





TRS Stage Designer
Finale del Campionato Italiano di Tiro
Rapido Sportivo 2024 - Cascina

ESERCIZIO
4

BERSAGLI
BIANCHI - ROSSI

BERSAGLI TONDI
CON TRATTEGGIO

CONTEGGIO / COLPI

CONTEGGIO: VICKERS

COLPI MINIMI: 18

COLPI MASSIMI:

INGAGGIO

COLPI SU BERSAGLI: 2 COLPI

COLPI SU BERSAGLI TONDI: 1 COLPO

CARTE

CLASSICHE: 6

MEZZE: 1

MINI: 2

ROTONDE: 0

NOSHOOT: 0

DISTANZE

DA: 7 METRI

A: 20 METRI

START / STOP

START: Segnale acustico

STOP: Ultimo colpo

CONDIZIONI DI PRONTO

.22LR:	Arma chiusa appoggiata sul banco con la canna rivolta verso il parapalle, cane abbattuto su camera vuota, caricatore NON inserito. Tutti gli altri caricatori sui banchi.
SEMIAUTO MONOFILARE OTTICA:	Arma in fondina, chiusa, cane abbattuto su camera vuota, caricatore NON inserito. Tutti i caricatori in buffetteria.
REVOLVER:	Arma in fondina, tamburo chiuso e vuoto, lunetta NON inserita. Tutti i carichini o le lunette in buffetteria.
MINIRIFLE PCC:	Arma sorretta da entrambe le mani, appoggiata alla spalla a 45°, volata rivolta verso il basso rispetto all'asse di puntamento, arma chiusa, caricatore NON inserito, colpo non camerato. PCC: tutti i caricatori in buffetteria. MR: tutti i caricatori sui banchi.

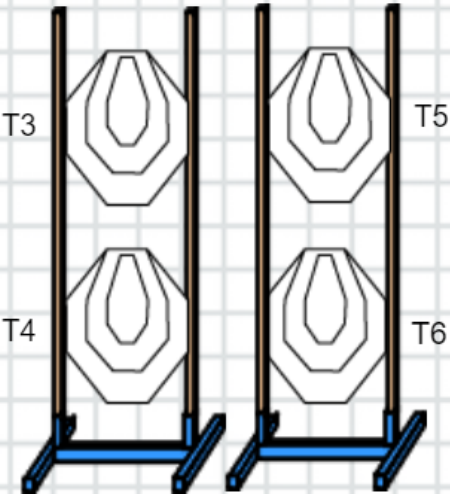
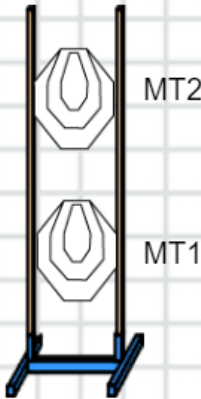
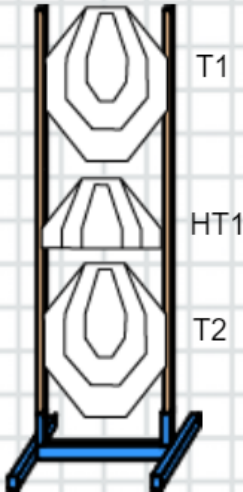
SVOLGIMENTO

Atleta nel box A o B a sua scelta, in posizione RELAX, al segnale acustico carica l'arma ed ingaggia dal box A T1, T2, HT1, dal box B da T3 a T6 e puo' scegliere liberamente di ingaggiare MT1 e MT2 o dal box A o da B. L'ingaggio è in any order free style. Le penalità, gli errori di procedura e gli angoli di sicurezza sono come da Regolamento TRS 2024 attualmente in vigore.

Oltrepassare la fault line di fine stage, anche con un solo piede, comporterà la squalifica per ragioni di sicurezza.



ESERCIZIO: 4



A



B

FAULT LINE FINE STAGE

Sh Jt





TRS Stage Designer
Finale del Campionato Italiano di Tiro
Rapido Sportivo 2024 - Cascina

ESERCIZIO
5

BERSAGLI
BIANCHI - ROSSI

BERSAGLI TONDI
CON TRATTEGGIO

CONTEGGIO / COLPI

CONTEGGIO: VICKERS

COLPI MINIMI: 27

COLPI MASSIMI:

INGAGGIO

COLPI SU BERSAGLI: 2 COLPI

COLPI SU BERSAGLI TONDI: 1 COLPO

CARTE

CLASSICHE: 4

MEZZE: 2

MINI: 5

ROTONDE: 5

NOSHOOT: 3

DISTANZE

DA: 7 METRI

A: 20 METRI

START / STOP

START: Segnale acustico

STOP: Ultimo colpo

CONDIZIONI DI PRONTO

.22LR:	Arma chiusa appoggiata sul banco con la canna rivolta verso il parapalle, cane abbattuto su camera vuota, caricatore inserito. Tutti gli altri caricatori sui banchi.
SEMIAUTO MONOFILARE OTTICA:	Arma chiusa appoggiata sul banco con la canna rivolta verso il parapalle, cane abbattuto su camera vuota, caricatore inserito. Tutti gli altri caricatori in buffetteria.
REVOLVER:	Arma chiusa appoggiata sul banco con la canna rivolta verso il parapalle, cane abbattuto su tamburo rifornito. Tutti gli altri carichini o lunette in buffetteria.
MINIRIFLE PCC:	Arma appoggiata sul banco con la canna rivolta verso il parapalle, caricatore inserito, colpo non camerato. PCC: tutti gli altri caricatori in buffetteria. MR: tutti gli altri caricatori sui banchi.

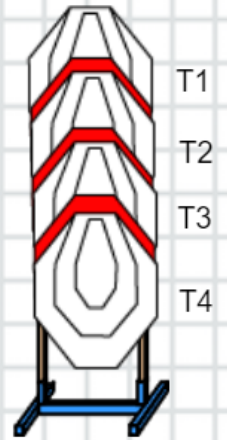
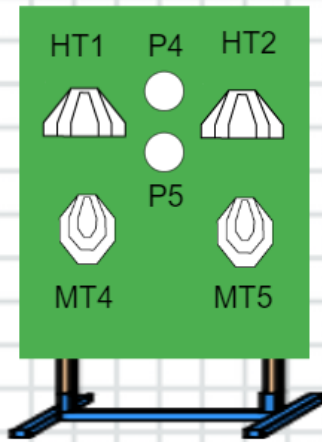
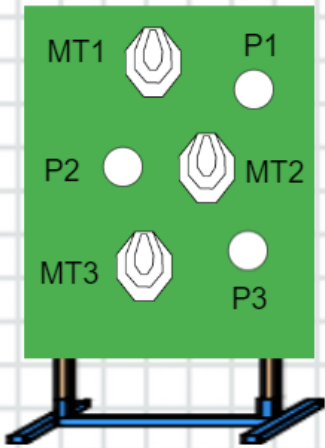
SVOLGIMENTO

Atleta nel box A o C a sua scelta, in posizione SURRENDER con le spalle ai bersagli, al segnale acustico si gira, prende l'arma dal tavolo, la carica ed ingaggia: dal box A da P1 a P3 e da MT1 a MT3, poi si sposta nel box B e ingaggia P4, P5, HT1, HT2, MT4 e MT5, conclude nel box C dove ingaggia da T1 a T4. L'ingaggio è in any order free style. Le penalità, gli errori di procedura e gli angoli di sicurezza sono come da Regolamento TRS 2024 attualmente in vigore.

Oltrepassare la fault line di fine stage, anche con un solo piede, comporterà la squalifica per ragioni di sicurezza.



ESERCIZIO: 5



A

B

C

FAULT LINE FINE STAGE



TRs Stage Designer
Finale del Campionato Italiano di Tiro
Rapido Sportivo 2024 - Cascina

ESERCIZIO
6

BERSAGLI
BIANCHI - ROSSI

BERSAGLI TONDI
CON TRATTEGGIO

CONTEGGIO / COLPI

CONTEGGIO: VICKERS

COLPI MINIMI: 26

COLPI MASSIMI:

INGAGGIO

COLPI SU BERSAGLI: 2 COLPI

COLPI SU BERSAGLI TONDI: 1 COLPO

CARTE

CLASSICHE: 8

MEZZE: 4

MINI: 1

ROTONDE: 0

NOSHoot: 3

DISTANZE

DA: 7 METRI

A: 20 METRI

START / STOP

START: Segnale acustico

STOP: Ultimo colpo

CONDIZIONI DI PRONTO

.22LR:	Arma chiusa appoggiata sul banco con la canna rivolta verso il parapalle, cane abbattuto su camera vuota, caricatore inserito. Tutti gli altri caricatori sui banchi.
SEMIAUTO MONOFILARE OTTICA:	Arma in fondina, chiusa, cane abbattuto su camera vuota, caricatore inserito. Tutti gli altri caricatori in buffetteria.
REVOLVER:	Arma in fondina, chiusa, cane abbattuto su tamburo rifornito. Tutti gli altri carichini o le lunette in buffetteria.
MINIRIFLE PCC:	Arma sorretta da entrambe le mani, appoggiata alla spalla a 45°, volata rivolta verso il basso rispetto all'asse di puntamento, arma chiusa, caricatore inserito, colpo non camerato. PCC: tutti gli altri caricatori in buffetteria. MR: tutti gli altri caricatori sui banchi.

SVOLGIMENTO

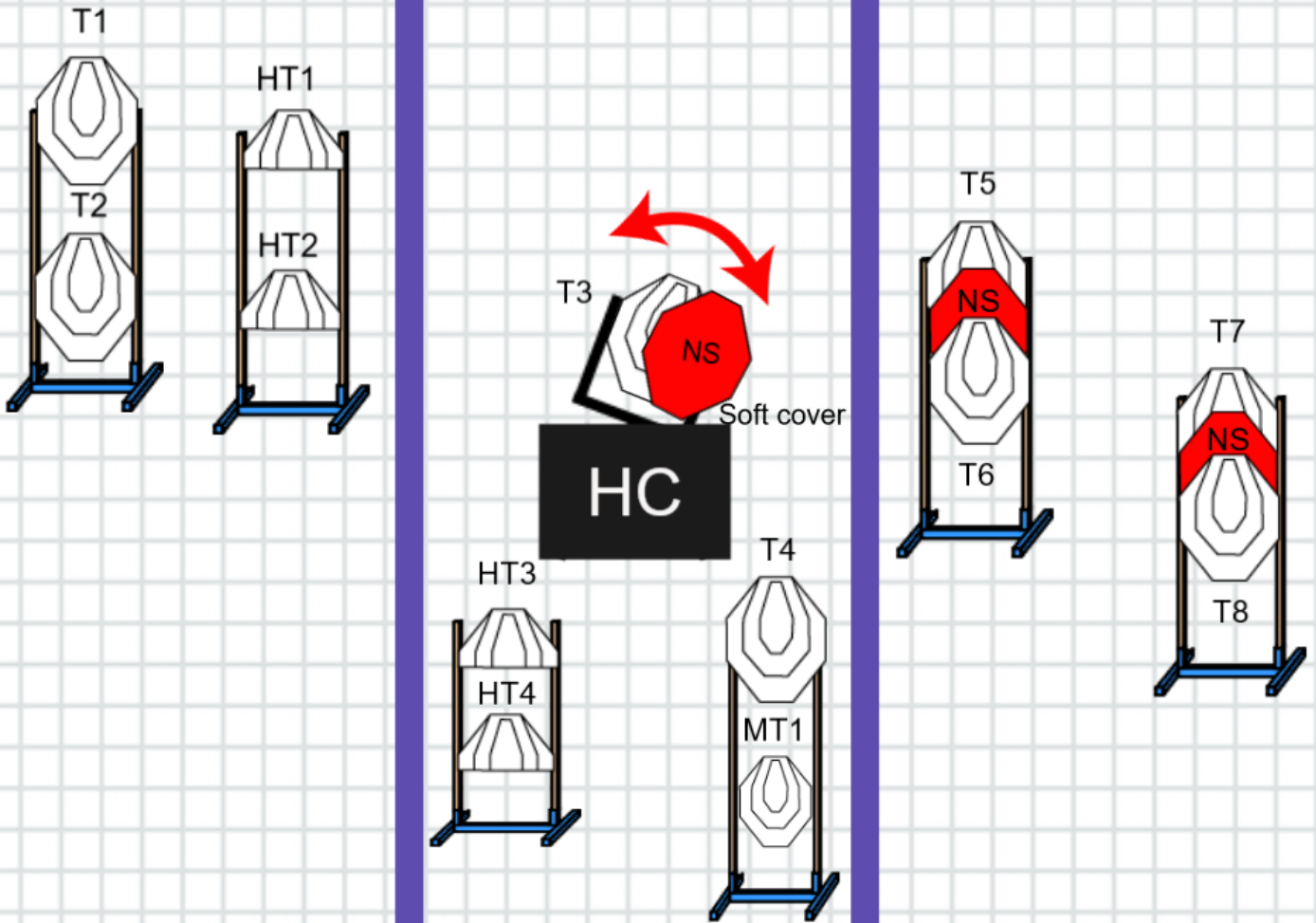
Atleta nel box A o B a sua scelta, in posizione RELAX, al segnale acustico carica l'arma ed ingaggia dal box A T1, T2, HT1 e HT2, poi si sposta nel box B dove ingaggia da T5 a T8 e conclude obbligatoriamente nel box C dove prima attiva il meccanismo e dopo ingaggia MT1, T3 e T4, HT3 e HT4. Il No Shoot in C e' un Soft Cover. L'ingaggio nei box è in any order free style. Le penalità, gli errori di procedura e gli angoli di sicurezza sono come da Regolamento TRS 2024 attualmente in vigore.

Oltrepassare la fault line di fine stage, anche con un solo piede, comporterà la squalifica per ragioni di sicurezza.



Sh J/L

ESERCIZIO: 6



PULSANTE



A

C

B

FAULT LINE FINE STAGE