



UNIONE ITALIANA TIRO A SEGNO



*Rendiconto Generale*

Esercizio Finanziario 2020

---

**RENDICONTO GENERALE**  
**ESERCIZIO FINANZIARIO 2020**

INDICE

Delibera del Commissario Straordinario n.46/21

Relazione sulla Gestione e sulle Attività

Rendiconto Finanziario Gestionale

Rendiconto Finanziario Decisionale

Rendiconto Riepilogativo per Obiettivo Funzione

Rendiconto per Obiettivo Funzione

Classificazione della spesa per Missioni e Programmi

Situazione Amministrativa Generale

Situazione Patrimoniale

Conto Economico

Nota Integrativa

Delibera del Commissario Straordinario Variazione Residui n.45/21

Variazione Residui Attivi e Passivi

Relazione del Collegio dei Revisori dei Conti



**UNIONE ITALIANA TIRO A SEGNO**

*Ente Pubblico e Federazione Sportiva affiliata al CONI*



## **DELIBERAZIONE DEL COMMISSARIO STRAORDINARIO UITS**

N.46/21

del 10 giugno 2021

**OGGETTO:** Approvazione Rendiconto Generale UITS Esercizio 2020 e relazione delle attività svolte nel 2020

### **IL COMMISSARIO STRAORDINARIO**

- VISTO** il D.P.R. 15 marzo 2010, n. 90, Testo Unico delle Disposizioni Regolamentari in materia di Ordinamento Militare, a norma dell'art 14 della legge 28 novembre 2005, n. 246, Titolo II, Capo III – enti vigilati dal Ministero della Difesa – Sezione III riguardante l'Unione Italiana Tiro a Segno;
- VISTA** la delibera n. 140 del 29/04/2015 della Giunta Nazionale CONI, con la quale sono stati approvati, ai fini sportivi, lo Statuto e il Regolamento di Giustizia dell'UITS adottati con decreto del Commissario *ad acta* il 27/04/ 2015;
- VISTO** il Decreto del Ministro della Difesa di concerto con il Ministro dell'Economia e Finanze del 21 febbraio del 2018 che approva il nuovo Statuto dell'Unione Italiana Tiro a Segno;
- VISTO** il Decreto del Ministero dell'Economia e delle Finanze del 3 agosto 2017 di nomina dei componenti il Collegio dei Revisori dei Conti straordinario della UITS;
- VISTO** il Decreto del Ministro della Difesa del 4 novembre 2019 M\_D GUDC REG2019 00051353 06-11-2019 acquisito al protocollo UITS in data 6 novembre 2019 con il quale è stato nominato il Colonnello Igino Rugiero Commissario Straordinario della UITS con poteri di ordinaria e straordinaria amministrazione, fino alla nomina del Presidente dell'Ente;
- VISTO** il Decreto del Ministro della Difesa del 18 novembre 2020, prot. M\_D GUDC REG2020 0045849 18-11-2020, acquisito al protocollo UITS in data 19 novembre 2020 con il n. 9105 concernente conferma del Colonnello Igino Rugiero a Commissario Straordinario dell'UITS.
- VISTO** il Regolamento di Amministrazione e Contabilità della UITS adottato con delibera di Consiglio Direttivo n. 149/14 del 18.12.2014 e successivi aggiornamenti adottati con delibere del Commissario straordinario n.76/2018 del 26.07.18 e n.82/2018 del 02.08.2018, approvato con la nota del Ministero della Difesa M\_D\_GSGDNA\_ REG2018 0072993 3-10-2018 assunta al protocollo UITS con n. 8122 del 04.10.2018;



## UNIONE ITALIANA TIRO A SEGNO

*Ente Pubblico e Federazione Sportiva affiliato al CONI*



VISTO

il D.P.R. 27 febbraio 2003, n. 97, recante il "Regolamento concernente l'amministrazione e la contabilità degli Enti Pubblici di cui alla legge 20 marzo 1975, n. 70";

ACQUISITO

il parere favorevole del Collegio dei Revisori dei Conti Straordinario espresso nel verbale n.32 del 10 giugno 2021 allegato alla presente delibera quale parte integrante

### DELIBERA

- L'approvazione del Rendiconto Generale 2020 e la relazione delle attività svolte dell'Unione Italiana Tiro a Segno, allegati alla presente delibera e della quale formano parte integrante.
- Di mandare al Segretario Generale per l'inserimento nella raccolta delle deliberazioni commissariali e la pubblicazione nella apposita sezione "Pubblicità legale".

Il Commissario Straordinario UITS

Igino Rugiero

# Unione Italiana Tiro a Segno

## RENDICONTO GENERALE 2020

### Relazione sulla gestione e sulle attività

In sede di approvazione del bilancio consuntivo della Unione Italiana Tiro a Segno relativo all'esercizio 2020, conformemente alle prescrizioni normative e di Statuto, si redige la Relazione sulla Gestione e sulle Attività relativa all'esercizio di riferimento.

In particolare, l'UITTS indirizza la sua azione alla diffusione e pratica dello sport del tiro a segno e provvede all'istruzione e all'esercizio al tiro per il tramite delle Sezioni TSN affiliate di quanti sono obbligati per legge all'uso delle armi per motivi di servizio rilasciando la relativa certificazione. L'attività dell'UITTS gode di spiccata autonomia e si inserisce in un processo partecipativo definito dall'Organo Politico – l'Assemblea Nazionale - e strutturato dal programma politico che viene approvato ogni quattro anni in sede di elezione del Presidente federale.

Lo Sport nell'anno 2020 è stato fortemente colpito dall'insorgenza della pandemia da COVID-19 poiché l'Italia è stato anche uno dei paesi più colpiti dal contagio. Con la prima ordinanza del Ministro della Salute del 21 febbraio 2020 sono state adottate le prime misure di quarantena a cui sono seguiti una serie di decreti di emergenza emanati del Governo volti a contenere la diffusione della pandemia sennonché l'attività sportiva insieme a quella formativa sono state chiuse poiché ritenute non essenziali.

Il blocco delle attività sportive e l'interruzione dei servizi formativi hanno indotto il movimento sportivo a far crescere la pressione sul Governo per l'adozione di misure di sostegno per il settore significativamente colpito dalla misura del *lockdown*. In Europa è stato sospeso il patto di stabilità ed è stato consentito ai paesi membri di aumentare le dimensioni del debito per gestire le azioni di sostegno individuate a livello nazionale.

Le misure di contenimento della diffusione del contagio sul mondo sportivo sono state molto impattanti: sono state cancellate tutte le gare internazionali, i raduni federali e le competizioni nazionali di ogni livello; parimenti è stata sospesa l'attività formativa-addestrativa svolta dalle Sezioni TSN sia sportiva che istituzionale.

Nonostante il termine del *lockdown* con le prime riaperture graduali fino al mese di giugno, l'attività sportiva internazionale è rimasta sospesa a fronte delle cautele adottate dai vari paesi nella gestione della pandemia ed alle aumentate difficoltà negli spostamenti. Dopo il periodo estivo con lo sviluppo di alcuni nuovi focolai

si è riattivata la diffusione del contagio che è tornata nuovamente intensa. Nonostante la ripresa della diffusione del contagio l'Unione Italiana Tiro a Segno è riuscita ad organizzare le finali del Campionato Italiano per le sole specialità ad aria compressa all'interno degli impianti sportivi del centro di preparazione Olimpica del CONI nel mese di dicembre 2020.

Il documento di Bilancio della UITS per l'esercizio 2020 intende testimoniare anche lo sforzo della federazione profuso verso le Sezioni TSN per supportarle direttamente con il sostegno monetario immediato che è stato erogato, in aggiunta alle attività istituzionali e sportive che sono state portate avanti con oculatezza nella gestione delle disponibilità del patrimonio in un anno particolarmente sfidante, che hanno garantito l'equilibrio per il futuro. Il presente bilancio dunque è stato predisposto dalla gestione commissariale ottemperando al principio della continuità gestionale e amministrativa dell'Ente.

Le funzioni di indirizzo e gestione del patrimonio dell'ente continuano ad essere svolte dal Commissario Straordinario Col. Igino Rugiero confermato con decreto del Ministro della Difesa nel mese di dicembre 2020.

Le attività, tanto quelle di natura istituzionale, quanto quella sportiva e amministrativa, sono state svolte con il pieno coinvolgimento degli uffici dell'ente sotto il coordinamento degli stessi da parte del Segretario Generale della UITS. Per quanto riguarda la gestione del personale sono state adottate tutte le misure previste a livello governativo per la gestione del contenimento della diffusione della pandemia nei luoghi di lavoro attuando prioritariamente la misura dello *smart working* per tutto il personale.

In data 09/12/2019, è stato approvato da parte della gestione commissariale il bilancio preventivo della UITS per l'anno 2020 e l'attività dell'ente ha trovato attuazione di quanto contenuto nel richiamato bilancio previsionale, ferme restando le variazioni adottate nel corso dell'esercizio per adeguare gli stanziamenti previsti alle sopravvenute esigenze delle attività sportiva e istituzionale.

La presente Relazione illustra quindi in maniera sintetica i dati maggiormente significativi della gestione e delle attività svolte nell'esercizio 2020. Pertanto, deriva un documento nel quale si pone in evidenza l'attività dell'ente di continuo monitoraggio delle risorse finanziarie disponibili, con la conseguente approfondita valutazione delle spese.

## Il bilancio della UITIS

Il nuovo statuto dell'ente è entrato in vigore in data 23 marzo 2021 e contiene gli adeguamenti normativi approvati con deliberazione del Consiglio Nazionale n. 1613 del 4 settembre 2018 e del Decreto della Presidenza Consiglio dei Ministri UPS del 14 settembre 2018.

Il Rendiconto Generale di bilancio della UITIS di cui all'art. 37 del Regolamento è costituito *i)* dal conto economico *ii)* dallo stato patrimoniale e *iii)* dalla nota integrativa ed è corredato *iv)* dalla situazione amministrativa, *v)* dalla relazione sulla gestione e *vi)* dalla relazione dei revisori dei conti. In data 9 dicembre 2019, è stato predisposto e deliberato dal nuovo Commissario Straordinario il progetto di bilancio di previsione 2020, successivamente trasmesso agli organismi del CONI, del Ministero della Difesa e del Ministero dell'Economia e delle Finanze ai fini della relativa approvazione.

La revisione dei conti dell'ente continua ad essere esercitata dal collegio straordinario costituito dal Ministero dell'Economia e delle Finanze con atto MEF-RGS prot. 160573 del 4/08/2017 U, che esercita le attività di controllo con mandato fino all'atto di nomina dei componenti ordinari.

Quale ente di natura associativa non si è tenuti dal 2016 alla predisposizione della relazione sulle *performances*, stante la mancata indicazione degli enti pubblici non economici nell'art. 74 del d.lgs. n. 150/2009, recante "Attuazione della Legge n. 15/2009" (in materia di ottimizzazione della produttività del lavoro pubblico e di efficienza e trasparenza delle pubbliche amministrazioni) ed in virtù del fatto che la UITIS non grava sulle finanze pubbliche tanto da essere stata esclusa dalla applicazione delle correlate norme di contenimento della spesa *"previste dalla legislazione vigente a carico delle pubbliche amministrazioni"*. (inizialmente disposte fino al 1° gennaio 2016 anche dall'articolo 13 del D.L. 31 dicembre 2014, n. 192) in via permanente con la legge 28 dicembre 2015, n.208 (Legge di Stabilità 2016) che all'art.1, comma 479, ed anche per la specifica natura associativa dell'ente, perché deve *"ispirarsi ai soli principi generali di razionalizzazione e contenimento della spesa pubblica ad essi relativi, in quanto non gravanti sulla finanza pubblica"* come confermato dal Legislatore con la espressa modifica dell'art. 2, comma 2-bis, del d.lgs n.101/2013 ad opera del decreto legge 26 ottobre 2019, n. 124 (in G.U. 26/10/2019, n.252), convertito con modificazioni dalla L. 19 dicembre 2019, n. 157 (in G.U. 24/12/2019, n. 301).

La Relazione, più propriamente quella sulla gestione, rappresenta, pertanto, lo strumento per la verifica del raggiungimento degli obiettivi della UITS non più nei confronti dell'Assemblea Nazionale, mancando appunto un programma politico votato in occasione della elezione del presidente federale, bensì di attuazione delle linee programmatiche indicate alla gestione commissariale in ossequio dalle amministrazioni vigilanti - Ministro della Difesa e CONI - ai quali il Commissario Straordinario è chiamato a rispondere ex art. 60, 3 comma, DPR n.90/2010 e non più anche per quanto attiene alla gestione del cd. "ciclo di gestione della *Performance*".

### **Relazione sulle attività.**

Svolte le doverose superiori premesse, prima ancora di affrontare nel dettaglio le singole Aree, si procede a una sintetica illustrazione sulle principali attività svolte dall'Ente in gestione commissariale nel corso dell'esercizio di riferimento, evidenziando, innanzi tutto, il dato maggiormente significativo della gestione dell'esercizio in esame che genera un avanzo finanziario di competenza pari a euro 2.667.979.

Passando all'illustrazione delle principali attività che hanno impegnato l'ente e la sua gestione commissariale, si muoverà da quelle di carattere normativo e regolamentare, per poi dare conto delle altre.

Come noto, con la diffusione dell'epidemia da Covid-19 il Governo italiano ha dichiarato lo stato di emergenza nazionale con delibera del 31 gennaio 2020. Vi sono stati poi numerosi provvedimenti rivolti a fronteggiare la situazione emergenziale e la crisi economica che con il blocco totale delle attività si è venuta a creare tanto che sono state introdotte alcune misure di sostegno delle famiglie dei lavoratori e delle imprese. Anche la UITS ha ritenuto doveroso individuare una forma di tutela per le Sezioni TSN affiliate che potesse in qualche modo supportare la loro attività, in conformità ai suoi scopi statuari, poiché *"realizza i propri fini anche per il tramite delle Sezioni TSN affiliate"* fra i quali rientra la realizzazione di interventi di promozione e sostegno all'attività sportiva, ai sensi dell'art. 3, comma 1, lett.f) dello Statuto. In particolare, l'UITS è intervenuta da un lato procedendo con la sospensione del riversamento delle quote di tesseramento e del maneggio armi sostenendo l'attività in maniera proporzionale al pregiudizio economici derivanti dallo stop forzato, dall'altro con l'erogazione di un contributo in misura fissa.

La decisione, è stata approvata in sede di I variazione di bilancio ed ha ottenuto l'approvazione da parte delle Amministrazioni vigilanti: approvata dal Ministero della Difesa con nota M\_D GSGDNA REG2020 0037775 del 18 Giugno 2020 e dal CONI con nota protocollo CE030620131029911PU del 3 Giugno 2020. I contributi sono stati erogati alle 266 Sezioni TSN affiliate per un importo complessivamente pari ad € 409.600,00.

La UITS per venire incontro alle necessità di tutti i propri tesserati ha posto in essere ulteriori interventi. In particolare, a tutela dei tesserati che si trovavano impossibilitati a recarsi presso i poligoni delle Sezioni TSN è stato modificato il termine di scadenza entro il quale tesserarsi per poter mantenere i requisiti di anzianità fissato al 31 marzo di ciascun anno. In questi casi, la UITS ha riconosciuto la continuità di tesseramento ai tesserati fino al 30 giugno 2020.

Nel corso del 2020, la UITS ha bandito la procedura di reclutamento speciale per la stabilizzazione del personale precario "storico". In tale ambito, con l'approvazione del bilancio di previsione 2020, la UITS ha adeguato il Piano dei Fabbisogni del Personale 2020/2022 alle disposizioni di cui al decreto legislativo n. 75/2017, nonché alle linee di indirizzo contenute nel decreto del ministro della Funzione Pubblica datato 8/05/2018. Con l'adeguamento di detto documento programmatico, la UITS ha confermato anche per l'anno 2021 le proprie strategie gestionali a valle del procedimento di analisi interna e definizione strategica delle risorse umane, più coerente alle funzioni e obiettivi, sia sportivi che istituzionali. La conferma del programma dei fabbisogni ha tenuto conto delle linee di indirizzo fissate dalla precedente gestione commissariale, tra cui: potenziamento dell'ufficio sportivo; b) potenziamento delle Aree della UITS con funzioni amministrative; c) definizione delle titolarità per l'attribuzione di posizioni organizzative; d) potenziamento ufficio poligoni. Anche per la predisposizione del nuovo piano di fabbisogno, la nuova gestione commissariale ha tenuto fermo il principio di ponderazione delle spese per il personale per giungere all'obiettivo di efficientamento tenendo sotto controllo il regime di spese per il personale entro limiti ritenuti accettabili per la federazione. La gestione commissariale, poi, ha proseguito nel condurre i rapporti tra l'ente e le istituzioni di riferimento (in particolare, Ministero della Difesa, CONI e Ministero dell'Interno).

Con il Ministero della Difesa, l'attività di confronto sulla revisione delle Direttive Tecniche ha subito un arresto nel corso del 2020.

Per la promozione sul territorio dell'attività del tiro a segno, la gestione commissariale ha provveduto ad assicurare ai Comitati Regionali il necessario sostentamento federale: *i)* sono stati assegnati i fondi ai Comitati Regionali, Provinciali e Delegati UITTS, per un importo complessivo di Euro 142.970,64 con obbligo di rendiconto per l'attività dell'esercizio 2020; *ii)* al fine di consentire alle province di Trento e Bolzano di gestire e programmare autonomamente l'una dall'altra le attività sportive, considerate le forme e condizioni particolari di autonomia di cui le stesse godono in forza dello Statuto speciale per il Trentino-Alto Adige, si è provveduto a confermare all'interno della Programma Sportivo Federale 2020 ed il relativo sistema informatico-gestionale, la separazione delle due province nella gestione, programmazione e partecipazione alle attività sportive.

Nel corso del 2020 è stata sospesa da parte della società CONINET Spa, indicata quale partner tecnologico della UITTS per lo sviluppo sperimentale della piattaforma per l'interconnessione al sistema PagoPa, l'attività di supporto sullo specifico progetto sviluppato insieme ad AGID per l'utilizzo della piattaforma. Il programma è stato riavviato nell'anno 2021 entro cui si intende portare a termine l'implementazione dei sistemi informatici con l'individuazione di un nuovo partner tecnologico.

Per quanto concerne il profilo contabile, come sopra già anticipato, allo scopo di assicurare la continuità dell'attività sportiva federale e di adeguare nel corso dell'esercizio gli stanziamenti inizialmente indicati in sede previsionale alle sopravvenute esigenze delle attività sportive e istituzionali, sono state approvate le variazioni del bilancio preventivo per l'anno 2020; le approvazioni sono state deliberate dal Commissario Straordinario a seguito del parere favorevole rilasciato dal Collegio dei revisori dei Conti dell'UITTS.

L'attività di pianificazione finanziaria per la elaborazione del bilancio preventivo continua ad essere programmata sulla base dei dati storici poiché si sconta annualmente il ritardo nella comunicazione dell'entità dei contributi destinati alla UITTS da parte della società Sport e Salute Spa, subentrata nelle funzioni al CONI. Conseguentemente, in data 18/11/2020, è stato approvato il bilancio previsionale per l'anno 2021.

L'ente ha svolto le consuete attività di vigilanza sulle Sezioni TSN, anche in merito all'attività elettiva effettuata all'interno delle Sezioni TSN. Durante tale periodo non sono state disposte verifiche ispettive in loco, da parte della UITIS, su alcune Sezioni TSN affiliate. Nell'esercizio dei poteri di controllo sulla gestione amministrativa delle Sezioni, al fine di garantire il perseguimento degli scopi istituzionali demandati alle stesse, nonché la continuità delle attività sportive.

L'Ente ha svolto inoltre le attività istruttorie necessarie per il rilascio dell'agibilità al tiro alle Sezioni che ne hanno fatto richiesta.

La gestione commissariale non ha deliberato specifici obiettivi in aggiunta a quelli connessi agli impegni strategici della UITIS approvati con il bilancio di previsione 2020. Per l'anno 2020 il Segretario è risultato aver pienamente raggiunto tali obiettivi garantendo sia il corretto funzionamento dell'ente ed anche il rispetto degli impegni deliberati.

Nel corso della gestione commissariale, poi, è stato pubblicato il Manifesto UITIS 2021, che contiene le informazioni e le direttive, uniformi su tutto il territorio nazionale, per lo svolgimento dell'attività "istituzionale" e sportiva di Tiro a Segno. Il Manifesto contiene nella prima parte norme e quote relative all'iscrizione e al tesseramento, nonché il costo dei corsi, nella seconda parte le linee guida teorico-pratiche per lo svolgimento dei corsi regolamentari (rilascio del Diploma di idoneità al maneggio delle armi e Patentino di frequenza alle esercitazioni delle categorie obbligate per legge).

Contestualmente alla emanazione di tale documento, come di prassi, si è proceduto alla diffusione della Circolare del Tesseramento federale 2021. Anche per l'annualità 2021 sono state confermate le quote e le modalità di Affiliazione delle Sezioni TSN e dei Gruppi Sportivi Militari, già definiti per l'anno 2020, ed è stata emanata la relativa Circolare di Affiliazione.

La gestione commissariale durante il periodo pandemico è riuscita ad organizzare con successo, e senza che si siano verificati episodi di contagio, la Finale dei Campionati Italiani nelle specialità a 10m nel corso del mese di dicembre 2020 nonostante la ripresa della diffusione del contagio da Covid-19. Considerata la situazione emergenziale e la contestuale chiusura degli impianti sportivi la manifestazione sportiva è stata organizzata presso gli impianti del centro di preparazione olimpica "Giulio Onesti" del CONI.

La richiesta inoltrata agli Uffici competenti dell'AD con la richiesta di messa in disponibilità di immobili demaniali ove poter sviluppare il progetto di costruzione del centro federale e della sede della UITS ancora non ha fornito riscontro alle esigenze della UITS. La politica di contenimento dei costi e di efficientamento della gestione federale non potrà non tenere conto nel breve futuro dell'intendimento da parte degli Organi della società Sport e Salute Spa di voler trasformare il contratto di comodato d'uso gratuito della sede di Viale Tiziano 70 in contratto di locazione con l'aggiunta dei costi per le spese di gestione del palazzo, per cui rimane fermo l'impegno gravante sulle risorse in diponibilità della UITS, con apposito vincolo sui risparmi di spesa rilevati nel corso degli esercizi precedenti, da destinare alla costruzione o acquisto di un immobile da destinare a centro federale e relativa sede.

Le funzioni amministrative sono esercitate dal personale della UITS, e dalla Società Sport e Salute Spa, già CONI Servizi Spa, e da altre risorse a tempo determinato, individuate in base alle loro specifiche competenze.

Di seguito sono sintetizzati, rinviando per il dettaglio alle successive sezioni del documento e agli allegati al rendiconto generale l'analisi degli obiettivi raggiunti, i risultati ottenuti dall'UITS nel 2020.

### **Attività della Segreteria Generale**

L'attività si è espletata nell'assistenza ai Presidenti di Sezione, ai tesserati dell'UITS, ai Consiglieri Federali, attraverso una collaborazione attenta ad assicurare l'efficacia dell'attività amministrativa, secondo una partecipazione attiva nella veste consultiva e propositiva che compete ad una Segreteria Generale di un Ente Pubblico.

Si è perseguito costantemente l'obiettivo di favorire la traduzione operativa degli indirizzi dati dalla gestione Commissariale, operando in maniera attiva e propositiva, volta alla ricerca di un proficuo raccordo fra organi direttivi e la struttura federale.

Le azioni poste in essere hanno sempre mirato a creare un clima quanto più positivo possibile di collaborazione generale, sotto l'aspetto delle relazioni interpersonali, delle motivazioni, della responsabilizzazione, del coinvolgimento, favorendo sempre il senso di appartenenza alla struttura. Si è

continuato a lavorare anche sotto l'aspetto del coordinamento, lavorando ad una revisione dei ruoli all'interno della struttura sebbene sia di ridotta ad una sola unità di personale.

In particolare, si è posta attenzione alla fase istruttoria delle determinazioni del Segretario Generale; all'implementazione file riepilogo contratti per adempimenti pubblicazione AVCP ex legge 190/2012. Alla luce delle intervenute disposizioni legislative in materia di trasparenza ed anticorruzione e del Nuovo Codice degli Appalti, si è resa necessaria una preparazione più approfondita del personale, con corsi di aggiornamento.

### **Predisposizione degli atti di gara per gli affidamenti delle forniture e/o servizi.**

L'attività di approvvigionamento di beni, servizi e forniture viene gestita all'interno dell'Organismo della Segreteria generale da una sola risorsa umana che porta avanti con difficoltà le molteplici incombenze poiché si sconta il ritardo nell'adeguamento della pianta organica originata dalle varie modifiche statutarie intervenute a più riprese nel corso degli ultimi cinque anni.

### **Area Istituzionale- rappresentanza**

Il movimento sportivo agonistico ed amatoriale, che fa capo all'attività promossa dalla UITS e dalle 270 affiliazioni di cui n. 263 Sezioni TSN e n. 7 Gruppi Sportivi, ha subito l'impatto della pandemia tanto che il tesseramento ha subito un decremento rispetto al 2019 di circa il 16%.

Si è passati quindi da n. **76.584** a n. **64.350** tesseramenti totali, ripartiti nelle seguenti categorie: tiratori; dirigenti; tecnici; ufficiali di gara; istruttori istituzionali, frequentatori; armatori, promozionali, sostenitori.

Nel corso della stagione 2020, la categoria agonistica dei "TIRATORI" ha risentito maggiormente del blocco delle attività sportive. L'impatto più significativo si è avuto nelle categorie dei Seniores Uomini e Juniores Uomini e Donne. Anche le categorie dei **Tecnici e Istruttori Istituzionali**, hanno subito una decrescita nei tesseramenti:

## PROSPETTO RIEPILOGATIVO DI ATLETI TESSERATI E SEZIONI TSN IN ITALIA NEL 2020

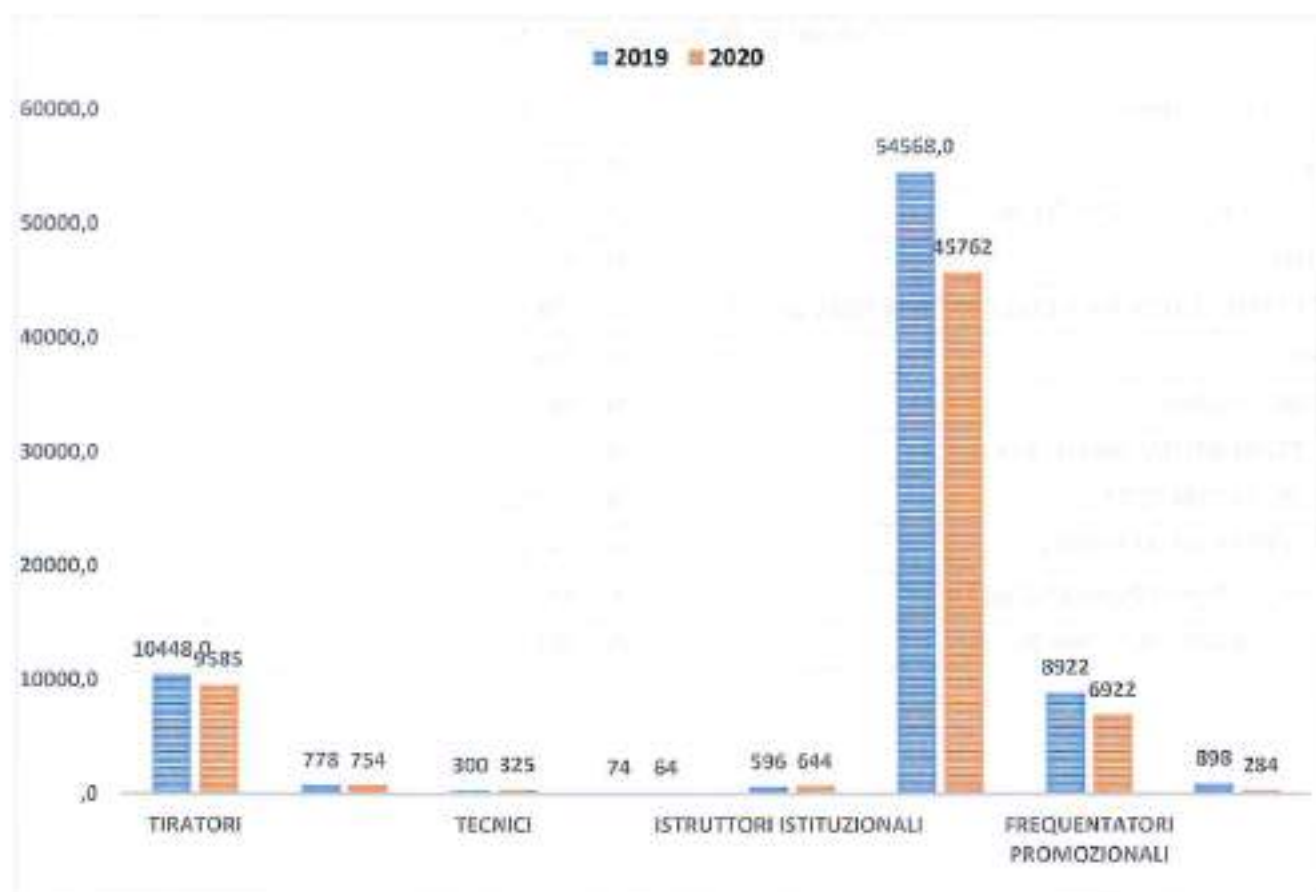
## CATEGORIE DI RILEVAZIONE 2020

TESSERAMENTI TOTALI	N. 64350
SEZIONI TSN	N. 263
TESSERAMENTI SPORTIVI TOTALI	N. 11372
TIRATORI	N. 9585
DIRIGENTI DELL'UNIONE E DELLE SEZIONI TSN E DEI GR. SP.	N. 754
TECNICI	N. 325
UFFICIALI DI GARA	N. 64
ISTRUTTORI ISTITUZIONALI UITS	N. 644
FREQUENTATORI TOTALI	N. 52978
FREQUENTATORE AMATORE	N. 45762
FREQUENTATORE PROMOZIONALE	N. 6922
FREQUENTATORE SOSTENITORE	N. 284

## RAFFRONTO DEI TESSERAMENTI TOTALI 2019 – 2020

CATEGORIE	2019	2020	
TIRATORI	10.448	9585	- 8.3%
DIRIGENTI	778	754	- 3.1%
TECNICI	300	325	+ 8.3%
UFFICIALI DI GARA	74	64	- 13.5%
ISTRUTTORI ISTITUZIONALI	596	644	+ 8.1%
FREQUENTATORI AMATORI	54.568	45.762	- 16.1%
FREQUENTATORI PROMOZIONALI	8.922	6922	- 22.4%
FREQUENTATORI SOSTENITORI	898	284	- 68.4%

## RAFFRONTO TESSERAMENTI TOTALI 2019 – 2020

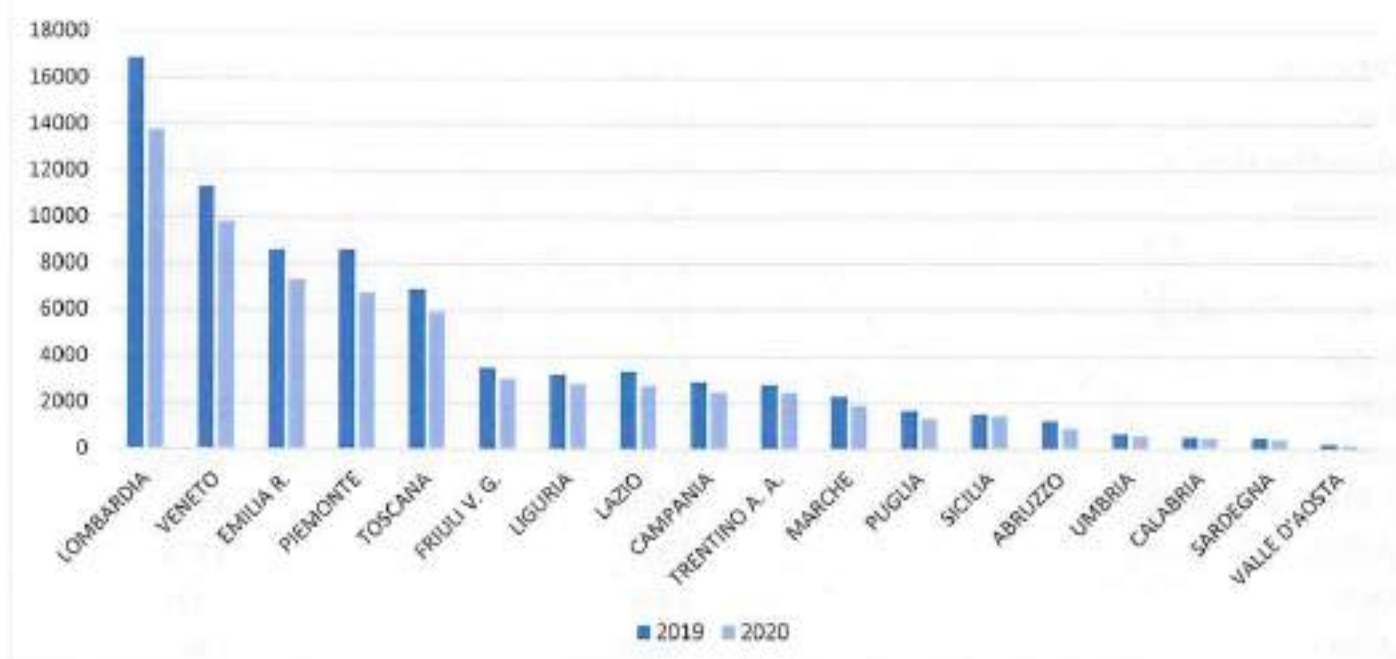


Per quanto riguarda il confronto a livello Regionale tra il 2019 e il 2020, la tabella sottostante, evidenzia la forte differenza della concentrazione di tesserati distribuita sul territorio nazionale; infatti al Nord la presenza di tesserati è più alta rispetto al resto dell'Italia. Le Regioni con il più elevato numero di praticanti, in termini assoluti, sono la **Lombardia** che è la Regione che apre la graduatoria per numero di atleti corrispondente a n.16.877 tesserati, seguita dal **Veneto** che ne conta n. 11.339, il **Piemonte** con n. 8.615 tesserati e **l'Emilia R.** con n. 8.603 tesserati. I valori più bassi a livello Regionale si confermano soprattutto nelle Regioni: **Basilicata, Molise, Valle D'Aosta e Sardegna.**

Anche dal punto di vista delle macro aree geografiche il **Nord d'Italia** si riconferma l'area con la maggior concentrazione di atleti tesserati; questo divario è in linea con le statistiche culturali che vedono il **Nord** e parte del **Centro** più sviluppati rispetto al resto del Paese.

REPORT TOTALI TESSERAMENTI PER REGIONI	2019	2020
LOMBARDIA	16.877	13.804
VENETO	11.339	9.824
EMILIA-ROMAGNA	8.603	7.312
PIEMONTE	8.615	6.780
TOSCANA	6.882	5.901
FRIULI-VENEZIA GIULIA	3.515	3.064
LIGURIA	3.194	2.814
LAZIO	3.330	2.739
CAMPANIA	2.895	2.461
TRENTINO-ALTO ADIGE	2.750	2.433
MARCHE	2.261	1.879
SICILIA	1.506	1.437
PUGLIA	1.662	1.315
ABRUZZO	1.197	887
UMBRIA	646	569
CALABRIA	516	474
SARDEGNA	462	406
VALLE D'AOSTA	173	135
MOLISE	76	46
BASILICATA	48	50

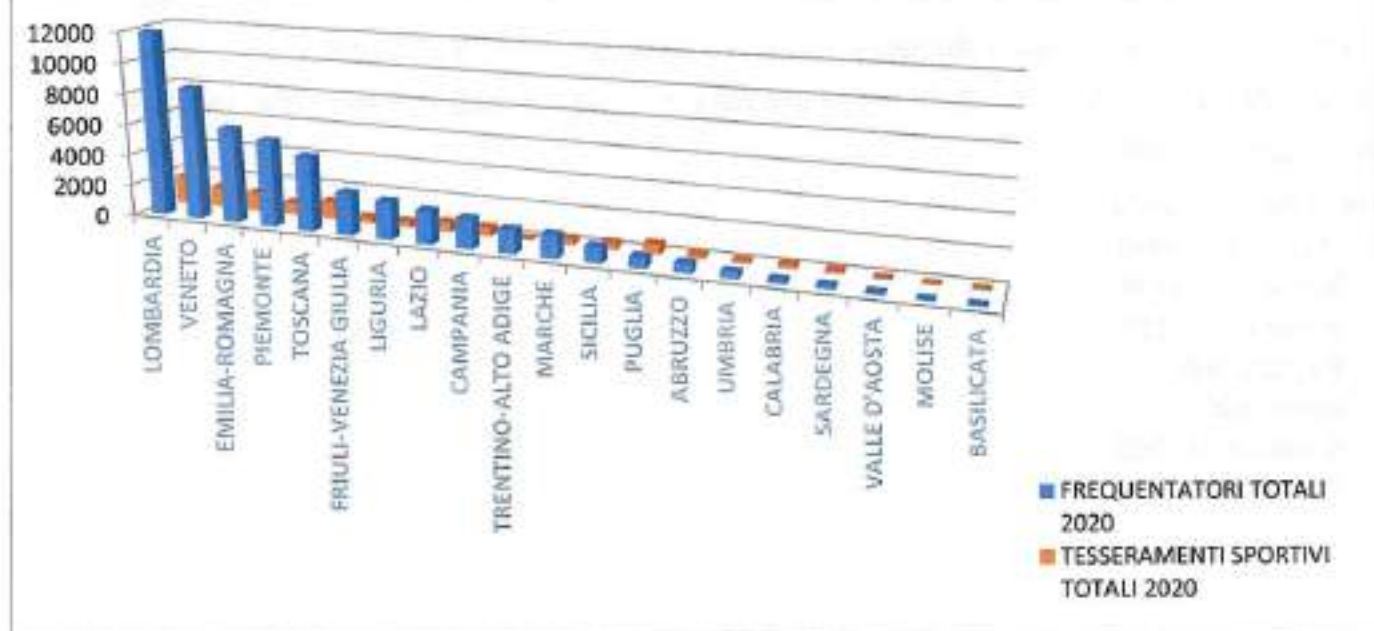
## REPORT TOTALI TESSERAMENTI PER REGIONI



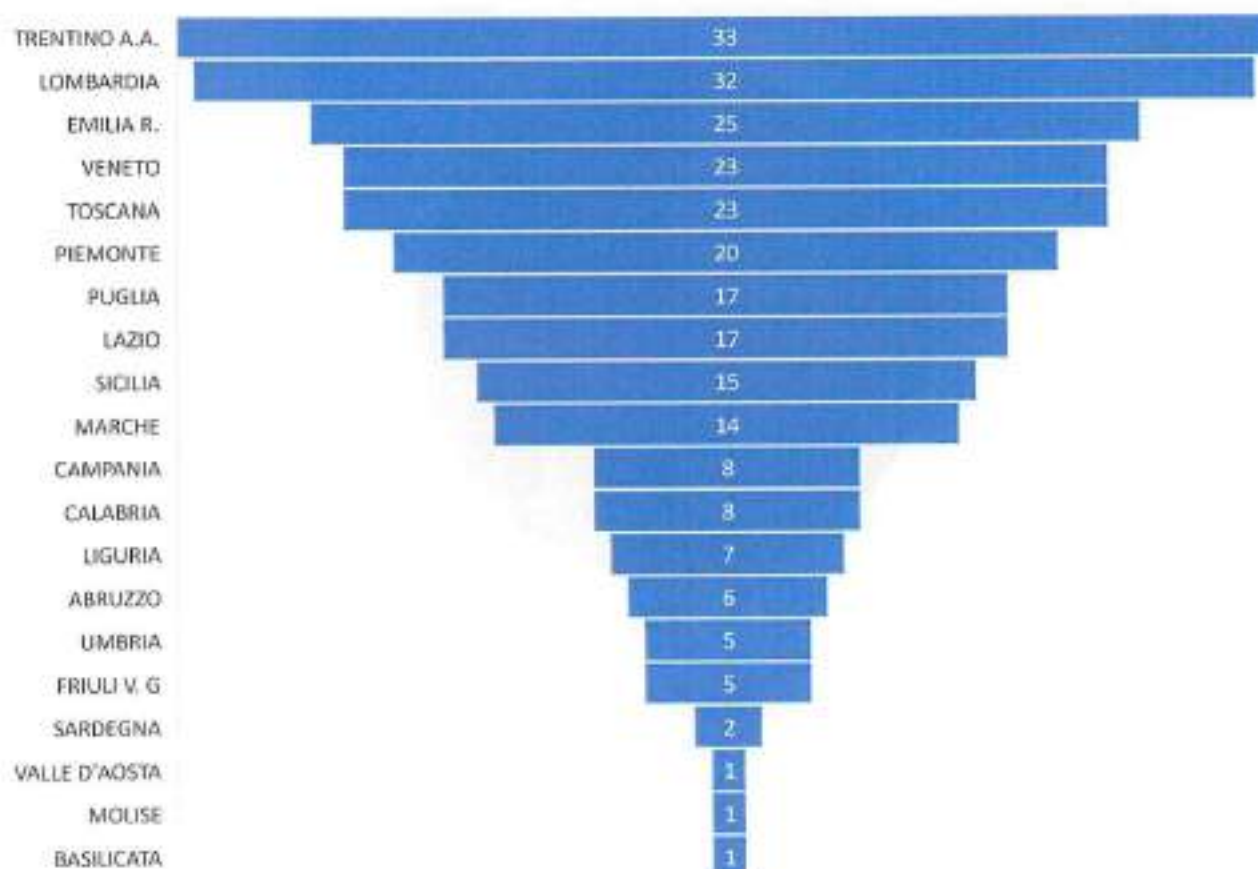
## REPORT TOTALI CATEGORIE PER REGIONE - STAGIONE SPORTIVA 2020

REGIONI	FREQUENTATORI	TESSERAMENTI SPORTIVI	TOTALI
LOMBARDIA	11996	1808	13804
VENETO	8525	1299	9824
EMILIA-ROMAGNA	6122	1190	7312
PIEMONTE	5594	786	6780
TOSCANA	4769	1132	5901
FRIULI-VENEZIA GIULIA	2716	348	3064
LIGURIA	2459	355	2814
LAZIO	2130	609	2739
CAMPANIA	1906	555	2461
TRENTINO-ALTO ADIGE	1515	98	2433
MARCHE	1491	388	1879
SICILIA	1022	415	1437
PUGLIA	693	622	1315
ABRUZZO	602	285	887
UMBRIA	398	171	569
CALABRIA	229	245	474
SARDEGNA	217	189	406
VALLE D'AOSTA	112	23	135
MOLISE	41	5	46
BASILICATA	41	9	50

REPORT TOTALI CATEGORIE PER REGIONE- STAGIONE SPORTIVA 2020



REPORT SEZIONI PER REGIONE



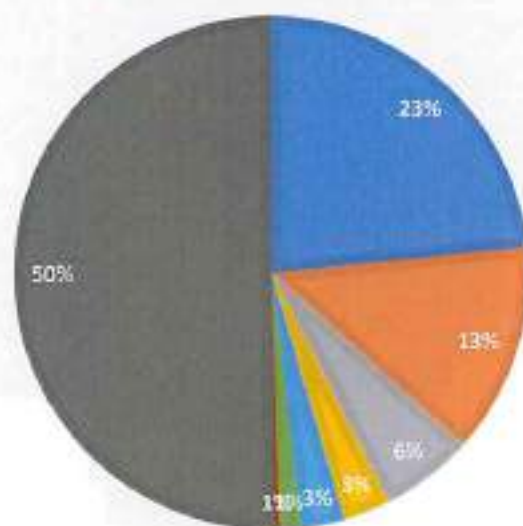
La categoria dei **TIRATORI** suddivisa per fasce d'età, evidenzia significative differenze.

Infatti l'attività sportiva federale a livello agonistico è prevalentemente concentrata nelle categorie dei Master U/D con il 23%, seguita dai Senior U/D con il 13%, gli Junior U/D con il 6% e si contrae nell'età dell'adolescenza con i Ragazzi e Allievi che li vede rappresentare la graduatoria con il 3%, seguiti infine dai Giovanissimi e Disabili.

Tiratori per fasce d'età:

- Master U/D: 4491
- Senior U/D: 2544
- Junior U/D: 1119
- Ragazzi: 569
- Allievi: 526
- Giovanissimi: 245
- Disabili: 91

### STAGIONE 2020 TOTALI PER ETA'



## PROSPETTO STORICO DI TESSERATI E SEZIONI TSN

DAL 2016 AL 2020

TESSERATI E SEZIONI TSN	2016	2017	2018	2019	2020
TESSERAMENTI TOTALI	76208	77789	76343	76584	64350
SEZIONI TSN	266	265	263	265	263
TESSERAMENTI SPORTIVI TOTALI	12187	12798	12360	12196	11372
TIRATORI	10658	11249	10762	10448	9585
DIRIGENTI DELL'UNIONE, DELLE SEZIONI E DEI GRUPPI SPORTIVI	775	772	777	778	754
TECNICI SPORTIVI	284	277	291	300	325
UFFICIALI DI GARA	65	61	64	74	64
ISTRUTTORI ISTITUZIONALI UITS	405	439	466	596	644
FREQUENTATORI TOTALI	64021	64991	63903	64388	52978
FREQUENTATORE AMATORE	55335	56419	55320	54568	45762
FREQUENTATORE PROMOZIONALE	6795	7081	7688	8922	6922
FREQUENTATORE SOSTENITORE	1891	1491	976	898	284

**POLIGONI**

L'Ufficio ha fornito agli Organi periferici della UITS (Sezioni TSN e Comitati Regionali) una costante e puntuale assistenza al fine di dotarli degli strumenti necessari per la corretta realizzazione, tenuta e gestione degli impianti di tiro. Nel particolare, per quanto attiene alla consulenza tecnica, l'ufficio ha erogato i propri servizi alle Sezioni TSN ed ai tecnici incaricati sui progetti di realizzazione, ampliamento e adeguamento alle direttive tecniche vigenti per tutte le tipologie di impianti (aria compressa, cielo aperto, galleria).

Nel corso dell'anno 2020 sono state esaminate n.46 documentazioni tecniche tra ipotesi progettuali e progetti esecutivi.

Di queste, 25 documentazioni:

- N.20 sono state restituite alle Sezioni TSN con le indicazioni tecniche redatte dall'ufficio al fine della presentazione del progetto esecutivo;
- N.5 sono state esaminate favorevolmente con conseguente parere UITS.

Relativamente all'attività formativa il personale ha fornito consulenza tecnica e supporto agli Organi periferici della UITS in merito alle problematiche connesse alla corretta istruzione delle pratiche relative alla progettazione e all'agibilità degli impianti di tiro.

La sinergia tra la UITTS e le Sezioni TSN si rende sempre più necessaria ai fini della determinazione di linee guida che permettano ai Presidenti di Sezione di operare nel miglior modo possibile.

In tale ambito sono state fornite precise indicazioni circa l'iter procedurale da seguire per il corretto svolgimento della pratica ed il suo esito finale, iniziando dalla progettazione di uno stand di tiro (composizione della documentazione e autorizzazioni necessarie) fino ad arrivare alla conclusione del percorso, ovvero l'ottenimento dell'agibilità per l'esercizio del tiro. Tutto ciò ha fornito alla UITTS la possibilità di erogare un servizio di consulenza più efficace e ha consentito alle Sezioni TSN di snellire i tempi di trattazione della documentazione e, al tempo stesso, aumentato le possibilità di esito favorevole della pratica (agibilità degli stand di tiro).

Peraltro giova evidenziare che l'ottenimento dell'agibilità all'esercizio del tiro degli stand in uso riveste aspetto fondamentale per la corretta gestione di un poligono TSN poiché sono proprio gli stand agibili che consentono di svolgere alla UITTS e alle Sezioni TSN l'attività sportiva di base e l'attività agonistica.

Continuando nel percorso già intrapreso negli ultimi anni anche per il 2020, nonostante le difficoltà conseguenti alla pandemia, l'ufficio ha fornito sostegno e coordinato le Sezioni TSN negli adempimenti propedeutici ai sopralluoghi delle Commissioni incaricate delle verifiche tecniche agli stand di tiro delle Sezioni TSN.

Gli sforzi della UITTS e delle Sezioni TSN, cui va dato atto, hanno consentito in maniera inequivocabile di ammodernare e rendere più fruibili gli impianti di tiro dislocati sul territorio nazionale.

È stato possibile raggiungere tali risultati attraverso la finalizzazione di buona parte del Fondo speciale Poligoni alle ormai consolidate attività di manutenzione e ristrutturazione degli stand di tiro ai fini dell'agibilità che le Sezioni TSN, incentivate dalla UITTS, hanno messo in atto.

L'Ufficio è l'organo tecnico che presiede l'intera materia dei poligoni e che sovrintende all'intera attività coordinando gli interventi in materia tecnico-amministrativa relativi alle aree di sedime, poligoni di tiro (circa 600 impianti dislocati su territorio nazionale) rapporti con le Sezioni TSN, l'Amministrazione Militare centrale e periferica, Comuni ed Istituto per il Credito Sportivo.

L'Ufficio attualmente si compone di n. 3 impiegati (dal 2016 è stato affiancato il Sig. Padovano) e si articola in due sezioni: Studi-Progetti e Lavori, Giuridico-Amministrativa e segreteria in quanto ufficio distaccato.

Per quanto attiene la Sezione Tecnica nell'anno 2020 ha definito la trattazione delle seguenti pratiche;

#### **Agibilità stand di tiro a fuoco in galleria DT/P1**

- Esame/verifica completezza documentazione tecnica delle Sezioni TSN (n.14) interessate dai sopralluoghi e verifiche progettuali dello Stato Maggiore Esercito per rilascio agibilità stand di tiro in galleria DT/P1 e approvazione progettazioni;
- Predisposizione richieste di sopralluogo a Stato Maggiore Esercito;
- Predisposizione Delibere di nomina membro UITS per Commissione SME agibilità stand in galleria;
- Predisposizione determinazioni del Segretario Generale e preventivi spese del membro UITS nelle Commissioni;
- Predisposizione lettere da inviare allo Stato Maggiore Esercito nomina membro Uits designato;
- Partecipazione come rappresentante Uits nelle commissioni convocate dallo SME per rilascio/rinnovo agibilità stand di tiro a fuoco in galleria DT/P1
- Coordinamento con l'Autorità militare per lo svolgimento dei sopralluoghi per il rilascio dell'agibilità degli stand di tiro in galleria delle Sezioni TSN (n.9).

#### **Agibilità stand di tiro a cielo aperto DT/P2**

- Sopralluoghi di consulenza alle Sezioni TSN oggetto di verifica da parte dell'Autorità Militare per rilascio agibilità stand a fuoco a cielo aperto DT/P2 (n.5);
- Predisposizione richieste di sopralluogo per rilascio/rinnovo agibilità stand di tiro a fuoco a cielo aperto delle Sezioni TSN (n. 48).

#### **Agibilità stand aria compressa 10 metri**

- Esame/verifica completezza documentazione tecnica delle Sezioni TSN (n.5) interessate dai sopralluoghi della Uits per rilascio agibilità stand di tiro aria compressa;
- Predisposizione n. 5 atti di concessione agibilità per stand di tiro aria compressa;
- Predisposizione Delibere di nomina tecnico UITS per agibilità stand aria compressa;

- Predisposizione determinazioni del Segretario Generale e preventivi spese del tecnico UITS incaricato del sopralluogo;
- Predisposizione lettere a Sezione TSN e Comitato regionale del programma sopralluogo;
- Predisposizione lettere di nomina a membro UITS designato.

### **Campionati Italiani tiro a segno 2020**

- Assistenza tecnica e redazione progetto stand di tiro per aria compressa n. 24 linee all'interno della palestra del Centro Preparazione Olimpica "Giulio Onesti";
- Sopralluoghi preliminari e coordinamento lavori di realizzazione impianto di tiro e zona logistica;
- Omologazione impianto di tiro.

### **Fondo speciale poligoni**

L'attività istituzionale e sportiva ha visto un continuo progressivo aumento della attività di manutenzione e ristrutturazione degli stand di tiro ai fini dell'agibilità ed in generale di miglioramento e ammodernamento dei poligoni di tiro con la finalizzazione del "Fondo speciale poligoni" alle Sezioni TSN per tali interventi di adeguamento, miglioramento nonché di costruzione di nuovi stand di tiro.

Sono 133 le proposte di intervento che sono state presentate dalle Sezioni TSN per l'ammissione al Fondo speciale poligoni 2020 finalizzato per tutte le tipologie di intervento 1), 2), 3), 4), 5), 6), 7), 8), 9), 10), 11), 12), 13), 14), previste dal "Regolamento concessione contributi e distribuzione fondi". Il Fondo speciale poligoni 2019 costituitosi è stato pari ad € 1.096.384,61.

È in corso l'esame delle proposte pervenute da parte della "Commissione valutazione proposte di intervento" all'uopo nominata per l'ammissione al Fondo speciale poligoni 2019. Nel contempo si sta procedendo alla predisposizione degli atti per la finalizzazione del Fondo speciale poligoni costituitosi nell'anno 2020.

L'assistenza alle Sezioni TSN verte anche nella trattazione delle pratiche di richiesta di finanziamento all'Istituto per il Credito Sportivo che, sulla base del Protocollo d'intesa sottoscritto dalla UITS con l'Istituto prevede:

- il rilascio della fideiussione UITS in regime di cogaranzia, per l'importo pari al 20% del finanziamento, a garanzia della sola parte residua non coperta dal Fondo di garanzia per l'impiantistica sportiva ex lege n. 289/2002;
- rilascio della "lettera di referenza" della UITS per il mutuo light 2.0. fino ad € 60.000,00

Nell'anno 2020 anche l'Istituto per Il Credito Sportivo ha attivato delle misure straordinarie destinate al mondo sportivo gravato dalle misure straordinarie per il contenimento della diffusione del contagio da COVID 19 attraverso la linea di finanziamento denominata il "Mutuo di liquidità". La misura ha costituito una opportunità di disporre di liquidità da parte degli organismi sportivi per fare fronte al blocco delle attività imposte dalle norme nazionali. Tali richieste di finanziamento hanno richiesto il rilascio della "lettera di attestazione UITS".

La trattazione degli aspetti demaniali connessi all'uso degli immobili concessi in uso alle Sezioni TSN costituisce una attività di confronto importante della UITS con il Ministero della Difesa per le problematiche connesse a presunte occupazioni abusive nonché a probabili contenziosi con confinanti o con altre Amministrazioni anche per gli aspetti legati alle dismissioni di aliquote delle aree demaniali. Su tali attività la UITS è chiamata a rilasciare pareri sulla sussistenza delle attività di Istituto per la dismissione di aliquote di aree demaniali, per il rinnovo di concessioni per l'attraversamento con condotte idriche, linee elettriche.

## **Formazione**

L'UITS aderisce al Sistema di Qualificazione Nazionale dei Tecnici Sportivi (SNAQ) del CONI che ha migliorato in maniera consistente il livello degli insegnamenti per i tecnici che a loro volta hanno riversato le nuove esperienze sulle sezioni favorendo il percorso di crescita e miglioramento nella ricerca e formazione dei giovani atleti.

Nell'anno 2020 non sono stati somministrati corsi di formazione a causa del blocco delle attività formative legato alla diffusione della pandemia dato che la maggior parte dei corsi non possono essere tenuti a distanza poiché è prevista anche la parte addestrativa.

**Organi collegiali.**

L'Ufficio garantisce, principalmente, il supporto per l'efficace funzionamento degli Organi delle Sezioni TSN. Si occupa, coordinandosi con gli altri Uffici dell'Unione, dell'organizzazione delle Assemblee nazionali previste dall'art.12 dello Statuto federale. Fornisce il proprio contributo alla redazione delle norme che regolano l'UITS e le Sezioni TSN (Statuti, Regolamenti, Manifesti, circolari) e delle delibere degli Organi centrali dell'UITS e del Commissario straordinario. Si occupa, inoltre, della gestione e dell'aggiornamento dei flussi di dati da trasmettere all'Uff. del Registro delle Società Sportive del CONI.

In particolare nell'anno 2020, l'Ufficio è stato impegnato nelle seguenti attività:

**Supporto alle Sezioni TSN:**

- Controllo successivo sul corretto svolgimento delle Assemblee dei soci in seduta elettorale, e sulla corretta applicazione delle norme statutarie, al fine dei procedimenti di convalida e ratifica degli Organi sezionali:

Ricezione documenti, verifica e controllo su dati e informazioni, raffronto con gli atti e i dati registrati dall'Unione. Eventuali richieste di integrazioni documentali.	Azione coordinata con gli uffici dell'Unione in caso di necessaria ricerca di ulteriori informazioni.	Stesura prima bozza provvedimento, lettura condivisa, integrazione e correzione bozze Consegna all'Organo competente per la firma e assegnazione protocollo.	Trasmissione provvedimento, e aggiornamento dati sul sistema gestionale CONINET. Condivisione dei nuovi dati con gli uffici dell'Unione. Archiviazione digitale e su archivio cartaceo.
--	---	---	---

- Assistenza, telefonica o telematica, per le questioni di competenza, con interlocutori abituali interni all'Ente – Organi centrali e periferici (Comitati e Delegati regionali e provinciali, ecc.), Sezioni TSN, Gruppi Sportivi, Commissari sezionali, singoli tesserati, nonché, con interlocutori esterni all'Ente – ditte incaricate

di forniture e servizi, privati richiedenti informazioni per la costituzione di nuove Sezioni TSN, enti di vigilanza e Comuni. Nello specifico, raccogliendo i dati dal protocollo informatico, effettuando una ricerca per oggetto, sono stati approntati:

- 93 provvedimenti di convalida;
- 75 provvedimenti di ratifica;
- 37 provvedimenti di autorizzazione alla proroga delle elezioni.

Sono state, inoltre, approntate le bozze di delibere degli Organi dell'Unione aventi ad oggetto argomenti di competenza dell'Ufficio.

Ricezione documenti, analisi e verifica dell'istanza, individuazione della problematica e delle vie risolutive attraverso il raffronto con atti e dati registrati dall'Unione. Eventuali richieste di integrazioni documentali.	Azione coordinata con gli uffici dell'Unione in caso di necessaria ricerca di ulteriori informazioni. Studio della problematica con ricognizione e applicazione coordinata delle norme di riferimento.	Stesura prima bozza provvedimento, lettura condivisa, integrazione e correzione bozze (formattazione e impaginazione documento). Consegna all'Organo competente per la firma.	Adozione dei provvedimenti conseguenti, e aggiornamento dati sul sistema gestionale CONINET. Condivisione dei nuovi dati con gli uffici dell'Unione. Archiviazione digitale e su archivio cartaceo.
---	--	---	---

#### **Delibere di commissariamento**

##### **Sezione TSN FELTRE**

Delibera del Commissario n. 46/20 del 9.10.20 fino 9.4.21

##### **Sezione TSN PALERMO**

Delibera di differimento termine commissariale n. 17.20 del 13.3.20 fino al 19.9.20

Delibera di differimento termine commissariale n. 31/20 del 22.7.20 fino al 30.11.20

Delibera differimento termine assemblee ordinarie delle Sezioni n. 18/20 del 26/03/2020

Per quanto riguarda la elaborazione di specifiche Circolari l'Ufficio ha fornito:

1. Chiarimenti in tema di Assemblee elettive e riunioni dei Consigli sezionali prot. 3360 del 27.3.20
2. Assemblee elettive prot. n. 10100 del 21.12.20
3. Proroga termine approvazione Bilanci sezionali prot. 5274 del 24.6.20
4. Convocazione Assemblea per l'approvazione dei Bilanci prot. 8342 del 26.10.20.

**Supporto ai Comitati regionali** per eventuali variazioni dei Consigli regionali per il quadriennio 2017-2020 (dimissioni, decessi, etc):

- Predisposizione di bozze di note esplicative;
- Trasmissione degli elenchi dei convocati e dei relativi aggiornamenti;
- Verifica di primo livello sulla legittimità delle deliberazioni assembleari e predisposizione delle bozze di delibere di ratifica e dei relativi provvedimenti.

Ricezione documenti, verifica e controllo su dati e informazioni, raffronto con gli atti e i dati registrati dall' Unione.	Stesura prima bozza provvedimento, lettura condivisa, integrazione e correzione bozze (formattazione e impaginazione documento). Consegna all'Organo competente per la firma e assegnazione protocollo.	Trasmissione provvedimento, e aggiornamento dati sul sistema gestionale CONINET. Condivisione dei nuovi dati con gli uffici dell'-Unione. Archiviazione digitale e su archivio cartaceo.	Segnalazione dei nominativi dei Rappresentanti territoriali per elezioni CONI.
--	--	--	--

### **Registro delle Società Sportive CONI:**

Aggiornamento costante e trasmissione dei flussi di dati degli affiliati e dei loro rappresentanti all'Uff. Organismi sportivi del CONI e attività di supporto alle Sezioni TSN nella fase di iscrizione al Registro, stampa e convalida della dichiarazione sostitutiva, nonché nella risoluzione dei problemi legati ai codici di sospensione che determinano la sospensione e le anomalie dell'iscrizione.

## **AREA GIURIDICO-ISTITUZIONALE**

### **Organi di Giustizia**

Nell'arco del 2020 causa l'emergenza sanitaria è stata prevista la trattazione dei procedimenti di Giustizia Sportiva da remoto e senza partecipazione in presenza delle parti, concedendo loro dei termini lunghi per la produzione di atti, deduzioni e controdeduzioni. Nell'attività di supporto agli organi di giustizia UITS, l'UITS ha assistito la Procura Federale nell'attività di segreteria (gestione e comunicazione degli esposti, notifiche di tutti gli atti agli interessati, archiviazioni) per le pratiche aperte dalla medesima procura, curandone anche l'inserimento delle pratiche nel portale della Procura Generale dello Sport del CONI.

La Procura Federale ha iscritto numero 8 procedimenti disciplinari ed è stata interessata altresì a tre procedimenti di ricorso avverso il diniego di iscrizione alla sezione come previsto all'art. 3 comma 6 dello Statuto delle Sezioni.

Di rilievo nelle attività della giustizia federale assume la circostanza che per due ricorsi proposti dagli ex consiglieri della Sezione TSN di Palermo, una volta esauriti i gradi di giustizia UITS, sono stati impugnati innanzi al Collegio di Garanzia dello Sport del CONI per cui la UITS si è dovuta costituire in giudizio a mezzo di difesa tecnica.

### **Giustizia Sportiva**

L'attività di informazione e sostegno dell'UITS si articola sulla corretta illustrazione delle procedure di reclamo/ricorso versamento delle tasse di accesso ai servizi in ordine a:

- ricorsi di tesserati avverso il diniego di iscrizione da parte delle Sezioni TSN (ex art. 3 comma 6 dello Statuto delle Sezioni) con riferimento al procedimento speciale previsto per tali casi;

- esposti da parte di tesserati/consiglieri sezionali alla Procura federale per fatti di rilevanza disciplinare;
- esposti da parte di Presidenti di Sezioni TSN alla Procura federale per comportamenti in violazione del regolamento e delle norme statutarie di propri Consiglieri/direttori di tiro/ tesserati;

### **Contenzioso**

Nel corso del 2020 la UITS è stata Il contenzioso della UITS rimane molto L'attività legale di supporto alla UITS che è attivata in base alle necessità di assistenza legale e/o di citazione/resistenza in giudizio per i motivi che si verificano nel corso dell'anno, sostanzialmente si è concretizzata con l'ausilio degli Avvocati:

- Avv. Costantino Carugno per l'assistenza legale nel procedimento di opposizione alla sanzione amministrativa irrogata alla UITS dal Servizio affissioni pubbliche del Comune di Bologna in occasione di Campionati Europei di Tiro Bologna 12-23 settembre 2019;
- Assistenza legale per Procedimento civile di recupero del credito vantato dalla UITS nei confronti della Sezione TSN di Cisterna di Latina presieduta, all'epoca dei fatti, dal Sig. Ferdinando Razza, Causa d'appello UITS / Ferdinando Razza RG 5349/19 (TSN Cisterna di Latina) assegnare ad altro legale a seguito della revoca dell'incarico all'avv. Ingenito;
- Prof. Ugo Ruffolo assistenza in Cassazione per la difesa dei diritti della UITS nel giudizio di appello promosso da Daniele Moras + altri contro la UITS innanzi alla Corte di Appello di Trieste (R.G. n. 941/2017) (Incidente Sezione TSN Pordenone);
- avv. Giuseppe Di Simone per l'attività di conciliazione e ritiro della denuncia-querela in danno del giornalista Renato Corsini per l'ipotesi di diffamazione a mezzo stampa in danno della UITS e dei suoi organi, Corsera Magazine (Renato Corsini) *Tribunale Penale Roma r.g.n.r. 18245/14 e costituzione parte civile*;
- avv. Paolo Del Giudice assistenza della UITS in qualità di parte offesa nell'inchiesta penale presso il Tribunale di Palmi per il presunto reato di falso nel rilascio di certificati da parte della Sezione TSN di Palmi.
- avv. Enrico Della Capanna, assistenza della UITS nell'attività di recupero del credito vantato nei confronti dell'ex. Presidente della Sezione TSN di Fidenza come accertato con sentenza della Corte dei Conti Emilia Romagna;

- avv. Gennaro Terracciano assistenza della UITTS nei ricorsi al TAR Lazio proposti 1) dalla Sezione TSN di Roma e Velletri e 2) dal n. 87 Sezioni TSN;
- avv. Francesco Vannicelli assistenza della UITTS nel ricorso proposto dal CONI alla Corte di Cassazione avverso la decisione del Consiglio di Stato sez. V n. 2320/2020 riguardante l'ex Presidente della Sezione TSN di Palermo Marco Sinagra.

### **Supporto consulenziale alle Sezioni TSN ed esterni**

L'UITTS, fornisce anche chiarimenti in materia regolamentare, legislazione armi, problematiche Istituzionali alle Sezioni TSN a tesserati e ad esterni; nell'anno 2020 la UITTS è stata interessata dalle richieste pervenute dalle questure di Palermo, Rimini, Potenza Avellino, Enna) e dagli uffici di alcuni Comuni in ordine a problematiche sulle licenze di Istruttore/direttore di tiro in servizio presso le Sezioni TSN, nonché indicazioni sulle procedure regolamentari UITTS.

### **Attività di Formazione istituzionale**

nell'anno 2020 l'attività di formazione istituzionale, a causa dell'emergenza sanitaria è stata momentaneamente sospesa.

### **AREA STAMPA**

Nell'anno 2020 l'attività dell'ufficio stampa si è concentrata soprattutto intorno alla promozione dell'immagine degli atleti che parteciperanno ai Giochi Olimpici di Tokyo 2020. La situazione di emergenza sanitaria causata dal COVID-19 ed il conseguente lockdown ha fatto sì che l'attività si concentrasse soprattutto sul potenziamento degli strumenti social, in particolar modo Instagram e Twitter.

Si è cercato di promuovere l'attività istituzionale e formativa soprattutto attraverso l'utilizzo di twitter attraverso un tipo di comunicazione mirato agli organi di stampa. Attraverso Instagram invece e l'uso delle dirette si è cercato di raggiungere il target più giovane ed il pubblico di amatori interessandoli anche con un appuntamento quindicinale con la rubrica medica promossa dal dott. Cutolo e dal suo staff medico. Tutto questo ha consentito di raggiungere il numero di 1886 followers attivi sulla nostra pagina Instagram e 659 followers attivi sulla pagina twitter.

Per quanto riguarda gli eventi nazionali, particolare cura è stata riservata alla promozione dei Campionati Italiani juniores, seniores e para che quest'anno si sono svolti a Roma presso il Centro di Preparazione Olimpica Giulio Onesti esclusivamente sulla distanza del 10 metri. Tutte le finali sono state trasmesse in diretta streaming sul canale UITS di Youtube, ed al termine di ognuna sono stati intervistati gli atleti vincitori. L'evento è stato promosso anche sui canali social e sul sito Istituzionale attraverso news e comunicati stampa. Inoltre l'Ufficio Stampa ha provveduto come di consueto alla copertura fotografica della manifestazione.

Per promuovere l'immagine dei nostri atleti è stato realizzato un video promozionale sulla squadra in partenza per Tokyo.

Nel corso dell'anno è stata realizzata la copertura fotografica e la pubblicazione sul sito UITS delle relative photogallery dei principali eventi sportivi (Campionati italiani senior, junior). Sono state pubblicate 157 news riguardanti notizie sull'attività sportiva ed istituzionale.

### **Area sportiva.**

#### **Attività Internazionale / Riunioni, Stage Internazionali, Allenamenti individuali**

Di seguito vengono indicate le manifestazioni a cui la Rappresentativa Italiana di tiro ha preso parte per l'anno 2020:

#### **COMPETIZIONI INTERNAZIONALI SENIOR**

<b>Data</b>	<b>Spec.</b>	<b>Denominazione</b>	<b>Luogo</b>
23-26/01/2020	Carabina + Pistola	H&N Cup 10m	Monaco GER
05-08/02/2020	Carabina + Pistola	GP Plzen Air Weapons	Plzen CZE
23/02- 02/03/2020	Carabina + Pistola	ECH 10m	Wroclaw POL

#### **COMPETIZIONI INTERNAZIONALI JUNIOR**

<b>Data</b>	<b>Spec.</b>	<b>Denominazione</b>	<b>Luogo</b>
-------------	--------------	----------------------	--------------

16 - 19/01/2020	Carabina + Pistola	Meyton Cup	Innsbruck AUT
21 - 25/01/2020	Carabina + Pistola	H&N Cup 10m	Monaco GER
23/02 - 02/03/2020	Carabina + Pistola	ECH 10m	Wroclaw POL

RADUNI SENIOR 2020

<b>Data</b>	<b>Spec.</b>	<b>Denominazione</b>	<b>Luogo</b>
6-7/01/2020	carabina+pistola	Prep. fisica	Padova
08-10/01/2020	Carabina+pistola	Selezioni	Bologna
14-21/01/2020	PA	Raduno	Suhl GER
15-18/01/2020	Carabina	Raduno	Appiano
19-22/01/2020	carabina+pistola	Raduno	Appiano
31/01 - 02/01/2020	Staff	Aggiornamento / formazione	Roma
05-11/02/2020	PA	Raduno	Suhl GER
10-17/02/2020	Carabina	Raduno 10 + 50m	Appiano S.M.
10-14/02/2020	Pistola	Raduno 10m + 25m	Roma CSOE
27/04-01/05/2020	Pistola+Psp+PA	Raduno 10m + 25m	Bologna
04-08/05/2020	Pistola+Psp+PA	Raduno 10m + 25m	Bologna
22-27/06/2020	Carabina	Raduno 10 + 50m	Appiano S.M.
22-27/06/2020	Pistola+Psp+PA	Raduno 10m + 25m	Bologna
06-12/07/2020	Carabina+pistola	Raduno 10 + 50m	Appiano S.M.
06-12/07/20	Car+pist	Raduno 10m + 25m	Bologna
20-26/07/2020	PA	Raduno	Suhl GER?
21-27/09/2020	Pistola+Psp+PA	Raduno 10m + 25m	Bologna
05-11/10/2020	Carabina	Raduno 10 + 50m	Appiano S.M.
05-09/10/2020	Pistola	Raduno 10m + 25m	Roma CSOE

Unione Italiana Tiro a Segno

26-31/10/2020	Carabina	Raduno 10 + 50m	Appiano S.M.
26-30/10/2020	Pistola	Raduno 10m + 25m	Roma CSOE
09-15/11/2020	Carabina	Raduno 10 + 50m	Appiano S.M.
09-13/11/2020	Pistola	Raduno 10m + 25m	Roma CSOE
07-13/12/2020	Carabina	Raduno 10 + 50m	Appiano S.M.
07-12/12/2020	Pistola	Raduno 10m + 25m	Roma CSOE
16-18/12/2020	Carabina+pistola	Selezioni	Bologna

**RADUNI JUNIOR 2020**

<b>Data</b>	<b>Spec.</b>	<b>Denominazione</b>	<b>Luogo</b>
02 - 05/01/2020	Pistola	Raduno 10m + 25m	Bologna
03 - 06/01/2020	Carabina	Raduno 10 + 50m	Appiano S.M.
9 - 12/01/2020	Carabina	Raduno junior Accademia	Appiano
10 - 12/01/2020	Pistola	Allenamento individuale	Treviso
10 - 12/01/2020	Pistola	Allenamento individuale	Bologna
16 - 19/01/2020	Carabina + Pistola Gr. B	Raduno	Bologna
31/01 - 02/01/2020	Formazione tecnici nazionali	Aggiornamento / formazione	Roma
06 - 09/02/2020	Carabina	Raduno 10 + 50m	Appiano S.M.
13 - 16/02/2020	Pistola	Raduno 10m + 25m	Bologna
21 - 22/02/2020	Carabina + Pistola	Raduno 10m (Pre-ECH)	???
27/02 - 01/03/2020	Carabina + Pistola Gr. B	Raduno	Bologna
23 - 26/04/2020	Pistola	Raduno 10m + 25m	Bologna
14 - 17/05/2020	Pistola	Raduno 10m + 25m	Bologna
14 - 17/05/2020	Carabina	Raduno 10 + 50m	da definire
21 - 24/05/2020	Carabina + Pistola Gr. B	Raduno	Bologna
31/07 - 01/08/2020	C + P	Gara valutazione giovani	Bologna

ottobre	Carabina + Pistola	1° raduno stagione	Bologna
ottobre	Pistola Automatica	Raduno con tecnici pers.	Bologna
novembre	Carabina gr. A	Raduno 10+50m	Appiano o Bologna
novembre	Pistola gr. A	Raduno 10+25m	Bologna
Ottobre - dicembre	Carabina + Pistola Gr. B (Giovani)	Raduno	Bologna
dicembre	Carabina gr. A	Raduno 10+50m	Appiano o Bologna
dicembre	Pistola gr. A	Raduno 10+25m	Bologna

### ATTIVITÀ PARALIMPICA

#### RADUNI PARA 2020

DATA	SPECIALITA'	DENOMINAZIONE	LUOGO
24-26/1/2020	Carabina+pistola	raduno	BOLOGNA
14-16/2/2020	Carabina+pistola	raduno	BOLOGNA
12-14/6/2020	Carabina+pistola	raduno	BOLOGNA
17-19/7/2020	Carabina+pistola	raduno	BOLOGNA
28-30/8/2020	Carabina+pistola	raduno	BOLOGNA
25-27/9/2020	Carabina+pistola	raduno	BOLOGNA
23-25/10/2020	Carabina+pistola	raduno	BOLOGNA
20-22/11/2020	Carabina+pistola	raduno	BOLOGNA
18-20/12/2020	Carabina+pistola	raduno	BOLOGNA

**Attività Nazionale: Gare Regionali Federali / Trofei Nazionali Ranking / Trofeo Nazionali 300m / Finali Nazionali / Discipline Non ISSF**

Hanno avuto luogo nel 2020 3 Gare Regionali Federali, 2 prove di qualificazione Campionato Target Sprint, 1 Trofeo Nazionali 25/50mt.

Di seguito sono indicate le date di svolgimento delle suddette attività:

GARA		SEDE	DATE
1° Prova	Gara Regionale 10m	Sedi varie stabilite dal CR	1-2 e 8-9 febbraio
2° Prova	Gara Regionale 10m	Sedi varie stabilite dal CR	entro 18 ottobre
3° Prova	Gara Regionale 10m	Sedi varie stabilite dal CR	entro 8 novembre
Trofeo Ranking	Gara Interregionale	Treviso, Verona, Milano, Novi Ligure, Bologna, Lucca, Napoli, Candela, Palmi	12-13 e 19-20 sett.
<b>Target Sprint</b>	<b>SEDE NORD</b>	<b>SEDE SUD</b>	<b>DATE</b>
1° Prova	TSN Treviso	TSN Candela	26 luglio
2° Prova	TSN Gardone V.T.	TSN Candela	30 agosto

Di seguito sono indicate sedi e date delle **FINALI NAZIONALI ISSF 2020:**

FINALI NAZIONALI ISSF		
GARA	SEDE	DATE
CAMPIONATI ITALIANI Ctg. Juniores, Ragazzi, Allievi 10m, Finali Nazionali a Squadre e Finale Nazionale Giovanissimi	ROMA	3 al 6 dicembre 2020
CAMPIONATI ITALIANI Ctg. Seniores, Master e Para10m e Finali Nazionali a Squadre	ROMA	10 al 13 dicembre 2020
CAMPIONATI ITALIANI Target Sprint	TSN Aquila	26 al 27 settembre 2020

## **Causa COVID i Campionati delle Discipline NON ISSF non hanno avuto luogo**

### **Riunione Commissioni Tecniche / Giudici di Gara; Corsi**

Causa COVID non hanno avuto luogo corsi formazione.

### **Performances.**

In questa sede sinteticamente si riportano gli obiettivi raggiunti dalla UITS in tema di trasparenza, di standard di qualità dei servizi e di integrità/prevenzione della corruzione, anche se l'UITS, essendo Federazione sportiva, non rende servizi a terzi ma comunque è chiamata a consentire al cittadino-utente - tesserato di verificare l'effettivo rispetto dei principi di buon andamento ed imparzialità della Pubblica Amministrazione.

Il Responsabile della Trasparenza e della prevenzione della corruzione è individuato nella figura del Segretario Generale, che è anche il soggetto deputato alla attestazione dell'assolvimento degli obblighi di pubblicazione da parte della UITS.

L'aggiornamento del Programma Triennale di prevenzione della corruzione 2019-2021 per la UITS, è stato adottato e viene pubblicato sul sito [www.uits.it](http://www.uits.it), nell'apposita sezione "amministrazione trasparente" al link <http://www.uits.it/amministrazione-trasparente/altri-contenuti/altri-contenuti-2.html>.

Dal IV^ aggiornamento 2018-2020 il Programma triennale per la trasparenza e l'integrità e il Piano triennale di prevenzione della corruzione sono predisposti in un unico documento seppure distinto in due specifiche sezioni.

L'area "Amministrazione trasparente" viene continuamente implementata di contenuti in funzione di quanto previsto dal d.lgs. n. 33 del 2013. Il sistema di monitoraggio e aggiornamento di tutti i dati riguardanti i *curricula*, retribuzioni e indirizzo del Commissario, del Segretario Generale, con indicazione del decreto di conferimento dell'incarico e delle dichiarazioni sulla insussistenza di cause di inconferibilità o incompatibilità, e le dichiarazioni reddituali viene regolarmente aggiornato. La UITS, ha completato il percorso di implementazione del sistema software per la gestione dei flussi documentali in maniera tale da automatizzare la funzione di pubblicazione dei documenti.

Sono state curate le nuove pubblicazioni per il Commissario UITTS con indicazione di compensi, missioni, dichiarazione di eventuali altri incarichi in corso, indicazione della situazione reddituale e patrimoniale, dichiarazione dei redditi; sono state aggiornati i dati relativi agli incarichi direttivi, sia centrali che periferici, con CV e gli altri dati previsti dalla legge; è stata curata trimestralmente la pubblicazione degli aggiornamenti sui tassi di assenza del personale (artt. 16 ss. d.lgs. n. 33 del 2013); sono state aggiornate le pubblicazioni relative agli incarichi conferiti ed autorizzati ai dipendenti. Si è provveduto alle comunicazioni alla Funzione Pubblica di tutti i dati richiesti dalla normativa di settore. Sono stati pubblicati i nominativi dei titolari del "potere sostitutivo".

È regolarmente pubblicata la pagina prevista dall'art. 13, comma 1, lett. d) del d.lgs. 33 del 2013 ai fini della comunicazione dell'elenco dei numeri di telefono nonché delle caselle di posta elettronica istituzionali e delle caselle di posta elettronica certificata dedicate (sia degli uffici centrali che periferici), cui il cittadino possa rivolgersi per qualsiasi richiesta inerente i compiti istituzionali.

È pubblicato il patto di integrità.

È pubblicata la Relazione 2019 del Responsabile Prevenzione della corruzione sui risultati dell'attività ai sensi dell'art. 1, co. 14, l. 190 del 2012.

È pubblicato l'aggiornamento del Piano Triennale 2020/2022.

Sono state adempiute le pubblicazioni previste dall'art. 1, comma 32 l. 190 del 2012 in relazione ai contratti stipulati dall'UITTS per l'anno 2019 e secondo il V aggiornamento sono stati introdotti nuovi modelli di dichiarazioni da rendere prima delle assunzioni di incarichi o di servizi. Sono state adempiute le pubblicazioni previste dall'art. 29 d. lgs. n. 33 del 2013 in ordine ai dati relativi al bilancio di previsione 2020 e quello consuntivo per l'anno 2019 con allegate rappresentazioni grafiche e con il piano degli indicatori e dei risultati attesi di bilancio.

Vengono pubblicati i provvedimenti adottati dal Commissario Straordinario in una apposita sottosezione del sito tra gli atti generali. Dal 2017 vengono pubblicate sotto la sezione "disposizioni generali" le determinazioni di spesa del Segretario generale. Vengono regolarmente effettuate le comunicazioni di legge sul sito PERLAPA con attestazioni positive.

### **SINTESI DEI RISULTATI DELLA GESTIONE**

Con riferimento alla gestione del Bilancio al 31.12.2020 si rappresenta quanto segue:

Il Bilancio di Previsione 2020, adottato dal Commissario Straordinario UITTS il 9 dicembre 2019 con delibera n.104/19 e approvato dal Ministero della Difesa con nota M\_D GSGDNA REG2020 0037776 del 18 Giugno 2020, e dal CONI con la nota protocollo n.315 del 18 Dicembre 2019 -, è stato modificato con:

- la I nota di Variazione adottata dal Commissario Straordinario UITTS il 29 Aprile 2020 con delibera n.22/20 approvata dal Ministero della Difesa - nota M\_D GSGDNA REG2020 0037775 del 18 Giugno 2020 e dal CONI nota protocollo CE030620131029911PU del 3 Giugno 2020;
- la II nota di Variazione adottata dal Commissario Straordinario UITTS il 26 Novembre 2020 con delibera n.65/20, approvata dal Ministero della Difesa con la nota M\_D GSGDNA REG2020 0086372 del 21 Dicembre 2020, e dal CONI con nota protocollo n.163 del 22 Dicembre 2020;
- la I e la II Variazione Interna adottate dal Segretario Generale con determinazioni n.248 del 25 settembre 2020 e n.313 del 1 dicembre 2020.

Di seguito si fornisce un quadro riepilogativo delle principali risultanze della gestione contabile dell'Ente nell'esercizio 2020.

Il Rendiconto Finanziario al 31/12/2020 ha registrato entrate per euro 9.132.029 di cui:

- euro 2.664.417 di quote contributive (nelle varie tipologie di tesseramento, quote percentuali associati, quota di iscrizione obbligatoria, tasse di gara e quote cima e attestati; quest'ultime accertate per euro 586.967);
- euro 5.044.600 di trasferimenti correnti;
- euro 34.162 di entrate extratributarie;
- euro 91.478 di entrate da riduzione di attività finanziarie;
- euro 1.297.371 di entrate per conto terzi e partite di giro.

Il Rendiconto Finanziario al 31/2/2020 ha registrato uscite per euro 6.464.049 di cui:

- euro 5.051.074 di spese correnti;
- euro 23.007 di spese in conto capitale;

- euro 92.596 di rimborso prestiti;
- euro 1.297.371 di uscite per conto terzi e partite di giro.

Tenuto conto del risultato di competenza, l'avanzo di amministrazione alla fine dell'esercizio 2020 ammonta ad euro 15.865.364.

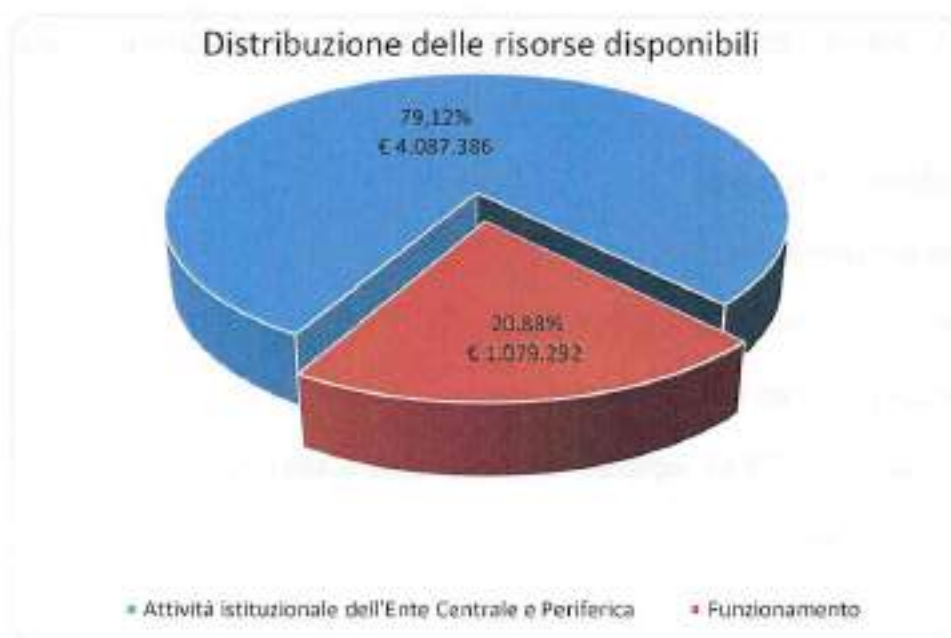
I residui attivi al termine dell'esercizio ammontano ad euro 4.109.938.

I residui passivi al termine dell'esercizio ammontano ad euro 4.194.000.

Il saldo cassa di tesoreria di euro 15.949.426 è riconciliato con il quadro di raccordo al 31/12/2020 elaborato dall'Istituto cassiere BNL.

Al fine di illustrare con maggior dettaglio i dati più rilevati, si evidenzia che dall'esame del Rendiconto Finanziario per Programmi di Attività e di Spesa 2020 emergono le finalizzazioni delle entrate per tipologia di spesa. Nel prospetto che segue è riportato l'impiego delle risorse disponibili per i diversi programmi di attività e di spesa, al netto delle partite di giro:

DESCRIZIONE	31/12/2020	%
Attività istituzionale dell'ente Centrale e Periferica	€ 4.087.386	79,12
Funzionamento	€ 1.079.292	20,88
<b>Totale generale</b>	<b>€ 5.166.678</b>	<b>100,00</b>



Il totale delle spese per l'attività dell'ente è così articolato:

➤ **Attività Centrale e Periferica**

<b>Attività Centrale e Periferica 2020</b>	
Preparazione Olimpica/Alto livello	911.523 €
Rappresentative Nazionali	677.621 €
Organizzazione Manifestazioni Sportive Internazionali	20.936 €
Organizzazione Manifestazioni Sportive Nazionali	395.133 €
Organismi Internazionali	2.702 €
Formazione Ricerca e Documentazione	1.815 €
Promozione Sportiva	2.232 €
Contributi per l'attività sportiva	1.589.041 €
Gestione impianti sportivi	842 €
Oneri Finanziari	25.716 €
Altri costi per l'attività sportiva	102.803 €
Attività Paralimpica	89.917 €
Attività Sportiva Periferica	151.501 €
Movimenti di Capitale	115.604 €
<b>Totale Generale</b>	<b>4.087.386 €</b>

Rinviando a quanto esposto dal Rendiconto Finanziario e dalla Nota Integrativa per il dettaglio e per la riclassificazione economico patrimoniale, si specificano di seguito alcuni dei programmi e delle attività 2020:

**Preparazione olimpica/Alto livello:** in tale voce sono compresi i costi riferiti alla partecipazione a manifestazioni sportive finalizzate alla P.O. e Alto livello nonché i costi sostenuti per gli allenamenti e le attività di preparazione olimpica.

**Preparazione paralimpica di alto livello:** a seguito della sottoscrizione del protocollo d'intesa tra l'Unione Italiana Tiro a Segno (UITS) il Comitato Italiano Paralimpico (CIP) e la Federazione Italiana Sport Paralimpici e Sperimentali (FISPES), la gestione tecnico- organizzativa dell'attività paralimpica di alto livello del tiro a segno è affidata alla nostra federazione. A fronte di tale delega il CIP con la nota del 6.11.2019, protocollo n.622 ha comunicato che la Giunta Nazionale ha assegnato all'Unione contributi per complessivi euro 171.633. E' inoltre accertato il contributo straordinario assegnato per euro 15.000.

**Organizzazione manifestazioni sportive nazionali:** si tratta di spese sostenute dall'UITS per lo svolgimento di manifestazioni sportive a livello nazionale come previsto dal programma sportivo federale. Tra

queste sono comprese le uscite per i Campionati Italiani Juniores, Seniores, il Trofeo delle Regioni ed il Campionato Giovanissimi.

**Formazione, ricerca e documentazione:** afferiscono a questo obiettivo tutte le spese sostenute per l'organizzazione di corsi per la formazione e aggiornamento di Tecnici e Ufficiali di Gara. Lo stato di emergenza sanitaria a causa dell'epidemia da coronavirus ha determinato una riduzione degli impegni anche per la formazione.

**Contributi per l'attività sportiva:** questo programma comprende contributi erogati per l'organizzazione di gare e di attività a livello territoriale nonché gli impegni per il fondo poligoni.

**Altri costi per l'Attività Sportiva:** l'obiettivo comprende le spese sostenute per la polizza assicurativa dei tesserati nonché le spese delle commissioni sportive.

**Attività sportiva periferica:** in tale voce sono imputate le spese relative all'organizzazione territoriale ed in particolare i costi per l'attività periferica agonistica, promozionale e tecnica.

➤ Il programma di **Spese per il funzionamento** evidenzia le seguenti variazioni:

DESCRIZIONE	31/12/2020	31/12/2019	DIFFERENZA
Organi e Commissioni Federali	€ 80.443	€ 49.301	€ 31.142
Oneri Amministrativi Generali	€ 404.636	€ 317.838	€ 86.798
Comunicazione e Marketing	€ 31.105	€ 12.350	€ 18.755
Oneri per il Personale e Collaborazioni	€ 528.193	€ 561.651	-€ 33.458
Oneri Finanziari	€ -	€ -	€ -
Oneri Tributari	€ 34.874	€ 37.392	-€ 2.518
Oneri Vari e Straordinari	€ 41	€ 253	-€ 212
<b>Totale generale</b>	<b>€ 1.079.292</b>	<b>€ 978.785</b>	<b>€ 100.507</b>

**Organi e Commissioni Federali:** tale obiettivo comprende tutte le spese relative alle indennità e rimborsi spese per il funzionamento degli organi di gestione.

**Oneri Amministrativi Generali:** si riferiscono a questo obiettivo tutte le spese generali sostenute per l'attività federale 2020 quali utenze, canoni locativi, materiale di consumo, trasporti, spese legali, compensi per prestazioni giuridiche, amministrative-fiscali e del lavoro.


**Stampa:** costi inerenti la comunicazione ed in particolare, spese per servizi fotografici, per compensi e prestazioni relativi ad attività di promozione e marketing.

**Oneri per il personale e collaborazioni:** in tale programma sono compresi i costi per gli stipendi e gli oneri sociali riguardanti il personale federale, finanziati con il contributo assegnato da Sport e Salute.

Oneri tributari: sono impegnate in tale programma le imposte a carico dell'Ente (IRAP/IRES).

L'impiego delle risorse nei diversi programmi di attività ha prodotto un avanzo finanziario di competenza di euro 2.667.979 che, al netto delle variazioni del residui, genera un avanzo di amministrazione pari ad euro 15.865.364.

Il Commissario Straordinario  
Igino Rugiero



---





# UNIONE ITALIANA TIRO A SEGNO

## RENDICONTO GENERALE

ESERCIZIO 2020

## RENDICONTO FINANZIARIO GESTIONALE

Il Segretario Generale  
Walter De Giusti

Il Commissario Straordinario  
Iginio Raggiere



**UNIONE ITALIANA TIRO A SEGNO  
RENDICONTO FINANZIARIO GESTIONALE ESERCIZIO 2020**

**ENTRATE**

Capitolo		Gestione della Competenza 2020										
Codice	Denominazione	Previsioni			Somme Accertate					Diff. rispetto alle Previsioni		
		Iniziali	Variazioni	In -	Definitive (3+4-5)	Riscosse	Rimaste da Riscuotere	Totale Accertamenti (7+8)	In Più (9-6)	In Meno (6-9)		
1	2	3	4	5	6	7	8	9	10	11		
	<b>1. - Entrate correnti di natura tributaria, contributiva e perequativa</b>											
	<b>1.02. - Contributi sociali e premi</b>											
	<b>1.02.01. - Contributi sociali e premi a carico del datore di lavoro e dei lavoratori</b>											
	<b>1.02.01.04. - Quote di partecipazione a carico degli iscritti</b>											
	<b>1.02.01.04.001. - Quote di partecipazione a carico degli iscritti</b>											
1.02.01.04.001.01	Quote di Tesseramento	1.164.000,00			1.164.000,00	805.949,00	178.749,00	984.698,00		179.302,00		
1.02.01.04.001.02	Quota iscrizione 25% al TSN - obbligati	483.000,00			483.000,00	238.821,78	159.231,39	398.053,17		84.946,83		
1.02.01.04.001.03	Quota iscrizione 25% al TSN - volontari	762.000,00			762.000,00	515.808,60	124.287,19	640.085,79		121.904,21		
1.02.01.04.001.04	Quote di affiliazione	20.000,00			20.000,00	18.063,00		18.063,00		1.937,00		
1.02.01.04.001.05	Multe e sanzioni pecuniarie											
1.02.01.04.001.07	Tasso di Gara	35.254,00			35.254,00	16.774,20		16.774,20		18.479,80		
1.02.01.04.001.08	Quote iscrizioni campionati	7.000,00			7.000,00	10.766,00		10.766,00	3.766,00			



UNIONE ITALIANA TIRO A SEGNO  
RENDICONTO FINANZIARIO GESTIONALE ESERCIZIO 2020

ENTRATE

Gestione della Competenza 2020

Codice	Denominazione	3	Previsioni		6	Somme Accertate		Diff. rispetto alle Previsioni			
			Iniziali	Variazioni		Riscosse	Rimaste da Riscuotere	Totale Accertamenti (7+8)	In Più (9-6)	In Meno (6-9)	
				In +							In -
1	2	3	4	5	6	7	8	9	10	11	
1.02.01.04.001.09	Quote iscrizione gare internazionali										
1.02.01.04.001.10	Quote certificati e attestati maneggio armi	802.000,00			802.000,00	430.363,20	158.604,00	586.967,20		215.032,80	
1.02.01.04.001.11	Quote iscrizione a corsi	79.000,00			79.000,00	9.000,00		9.000,00		70.000,00	
	Totale 1.02.01.04.001 - Quote di partecipazione a carico degli iscritti	3.352.254,00	0,00	0,00	3.352.254,00	2.045.545,78	618.871,58	2.664.417,36		687.836,64	
	Totale 1.02.01.04 - Quote di partecipazione a carico degli iscritti	3.352.254,00	0,00	0,00	3.352.254,00	2.045.545,78	618.871,58	2.664.417,36		687.836,64	
	Totale 1.02.01 - Contributi sociali e premi a carico del datore di lavoro e dei lavoratori	3.352.254,00	0,00	0,00	3.352.254,00	2.045.545,78	618.871,58	2.664.417,36		687.836,64	
	Totale 1.02 - Contributi sociali e premi	3.352.254,00	0,00	0,00	3.352.254,00	2.045.545,78	618.871,58	2.664.417,36		687.836,64	
	Totale generale 1 - Entrate correnti di natura tributaria, contributiva e perequativa	3.352.254,00	0,00	0,00	3.352.254,00	2.045.545,78	618.871,58	2.664.417,36		687.836,64	
	2 - Trasferimenti correnti										
	2.01 - Trasferimenti correnti										
	2.01.01 - Trasferimenti correnti da Amministrazioni pubbliche										
	2.01.01.01 - Trasferimenti correnti da Amministrazioni Centrali										



UNIONE ITALIANA TIRO A SEGNO  
RENDICONTO FINANZIARIO GESTIONALE ESERCIZIO 2020

ENTRATE

Capitolo		Gestione della Competenza 2020										
Codice	Denominazione	Previsioni			Somme Accertate				Diff. rispetto alle Previsioni			
		Iniziali	In +	In -	Definitive (3+4-5)	Riscosse	Rimaste da Riscuotere	Totale Accertamenti (7+8)	In Più (9-6)	In Meno (6-9)		
1	2	3	4	5	6	7	8	9	10	11		
2.01.01.01.001	<u>2.01.01.01.001. - Trasferimenti correnti da Ministeri</u> Trasferimenti correnti da Ministeri <u>Totale 2.01.01.01.001. - Trasferimenti correnti da Ministeri</u>	0,00	0,00	0,00	0,00	0,00	0,00	0,00	0,00			
2.01.01.01.01.01	Contributi Sport e Salute - Personale federale	573.070,00		573.070,00								
2.01.01.01.01.02	Contributi Sport e Salute - Attività Sportiva	558.622,00		558.622,00								
2.01.01.01.01.03	Contributi Sport e Salute - Preparazione Olimpica e Alto Livello	2.234.488,00			2.234.488,00	2.234.488,00		2.234.488,00				
2.01.01.01.01.04	Contributi Sport e Salute per impianti Sportivi		2.548.193,00		2.548.193,00	2.549.316,00		2.549.318,00	1.125,00			
2.01.01.01.01.05	Altri Contributi Sport e Salute						15.000,00	145.000,00	15.000,00			
2.01.01.01.01.07	Contributi per attività paralimpica / A.L.	130.000,00			130.000,00	130.000,00		145.000,00	15.000,00			
2.01.01.01.01.08	Contributi personale già con contratto federale	41.633,00			41.633,00	41.633,00		41.633,00				
2.01.01.01.01.09	Contributi costo lavoro personale ex Comitato Paralimpico											



UNIONE ITALIANA TIRO A SEGNO  
RENDICONTO FINANZIARIO GESTIONALE ESERCIZIO 2020

ENTRATE

Codice	Denominazione	Gestione della Competenza 2020									
		Iniziali	Previsioni			Definitive (3+4-5)	Somme Accertate			Diff. rispetto alle Previsioni	
			In +	In -			Riscosse	Rimaste da Riscuotere	Totale Accertamenti (7 + 8)	In Più (9 - 6)	In Meno (6 - 9)
1	2	3	4	5	6	7	8	9	10	11	
	Totale 2.01.01.01.012 - Trasferimenti correnti da enti centrali produttori di servizi assistenziali, ricreativi e culturali	3.537.813,00	2.548.193,00	1.131.692,00	4.954.314,00	4.955.439,00	15.000,00	4.970.439,00	16.125,00		
	Totale 2.01.01.999 - Trasferimenti correnti da altre Amministrazioni Centrali n.a.c.	0,00	0,00	0,00	0,00	0,00	0,00	0,00	0,00		
2.01.01.01.999.01	Trasferimenti correnti da altre Amministrazioni Centrali n.a.c.	0,00	0,00	0,00	0,00	0,00	0,00	0,00	0,00		
	Totale 2.01.01.01 - Trasferimenti correnti da Amministrazioni Centrali	3.537.813,00	2.548.193,00	1.131.692,00	4.954.314,00	4.955.439,00	15.000,00	4.970.439,00	16.125,00		
	2.01.01.02 - Trasferimenti correnti da Amministrazioni Locali										
	2.01.01.02.001 - Trasferimenti correnti da Regioni e province autonome					74.161,17		74.161,17	74.161,17		
	2.01.01.02.002 - Trasferimenti correnti da Regioni e province autonome	0,00	0,00	0,00	0,00	74.161,17	0,00	74.161,17	74.161,17		
2.01.01.02.002	Totale 2.01.01.02.001 - Trasferimenti correnti da Regioni e province autonome	0,00	0,00	0,00	0,00	74.161,17	0,00	74.161,17	74.161,17		
	Totale 2.01.01.02 - Trasferimenti correnti da Province	0,00	0,00	0,00	0,00	74.161,17	0,00	74.161,17	74.161,17		



**UNIONE ITALIANA TIRO A SEGNO  
RENDICONTO FINANZIARIO GESTIONALE ESERCIZIO 2020**

**ENTRATE**

Capitolo		Gestione della Competenza 2020									
Codice	Denominazione	Iniziali	Variazioni		Definitive (3+4-5)	Riscosse	Rimaste da Riscuotere	Totale Accertamenti (7 + 8)	In Più (9 - 6)	In Meno (6 - 9)	
			In +	In -							
1	2	3	4	5	6	7	8	9	10	11	
	<b>Amministrazioni Locali</b>										
	Totale 2.01.01. - Trasferimenti correnti da Amministrazioni pubbliche	3.537.813,00	2.548.193,00	1.131.692,00	4.954.314,00	5.029.600,17	15.000,00	5.044.600,17	90.285,17		
	2.01.03. - Trasferimenti correnti da imprese										
	2.01.03.01. - Sponsorizzazioni da imprese										
	2.01.03.01.999. - Sponsorizzazioni da altre imprese										
2.01.03.01.999.01	Sponsor Istituzionali										
2.01.03.01.999.02	Pubblicità e sponsorizzazioni										
2.01.03.01.999.03	Fornitore ufficiale della Federazione										
2.01.03.01.999.04	Pubblicità su mezzi di comunicazione federale										
	<u>Totale 2.01.03.01.999. - Sponsorizzazioni da altre imprese</u>	6,00	0,00	0,00	0,00	0,00	0,00	0,00	0,00	0,00	
	<b>Totale 2.01.03.01. - Sponsorizzazioni da imprese</b>	6,00	0,00	0,00	0,00	0,00	0,00	0,00	0,00	0,00	
	<b>Totale 2.01.03. - Trasferimenti correnti da imprese</b>	6,00	0,00	0,00	0,00	0,00	0,00	0,00	0,00	0,00	



UNIONE ITALIANA TIRO A SEGNO  
 RENDICONTO FINANZIARIO GESTIONALE ESERCIZIO 2020

ENTRATE

Codice	Capitolo Denominazione	Gestione della Competenza 2020									
		Iniziali	Previsioni		Definitive (3+4-5)	Somme Accertate		Totale Accertamenti (7 + 8)	Diff. rispetto alle Previsioni		
			In +	In -		Riscosse	Rimaste da Riscuotere		In Più (9 - 6)	In Meno (6 - 9)	
1	2	3	4	5	6	7	8	9	10	11	
2.01.01.02.002	Trasferimenti correnti da Province  Totale 2.01.01.02.002 - Trasferimenti correnti da Province	0,00	0,00	0,00	0,00	0,00	0,00	0,00	0,00	0,00	
2.01.01.02.003	Trasferimenti correnti da Comuni  Totale 2.01.01.02.003 - Trasferimenti correnti da Comuni	0,00	0,00	0,00	0,00	0,00	0,00	0,00	0,00	0,00	
2.01.01.02.017	Trasferimenti correnti da altri enti e agenzie regionali e sub regionali  Totale 2.01.01.02.017 - Trasferimenti correnti da altri enti e agenzie regionali e sub regionali	0,00	0,00	0,00	0,00	0,00	0,00	0,00	0,00	0,00	
2.01.01.02.999.01	Trasferimenti correnti da altre Amministrazioni Locali n.a.c.  Totale 2.01.01.02.999 - Trasferimenti correnti da altre Amministrazioni Locali n.a.c.	0,00	0,00	0,00	0,00	0,00	0,00	0,00	0,00	0,00	
	Trasferimenti correnti da Amministrazioni Locali n.a.c.  Totale 2.01.01.02 - Trasferimenti correnti da	0,00	0,00	0,00	0,00	74.161,17	0,00	74.161,17	0,00	74.161,17	



**UNIONE ITALIANA TIRO A SEGNO  
RENDICONTO FINANZIARIO GESTIONALE ESERCIZIO 2020**

**ENTRATE**

Capitolo		Gestione della Competenza 2020										
Codice	Denominazione	Previsioni			Somme Accertate				Diff. rispetto alle Previsioni			
		Iniziali	Variazioni		Riscosse	Rimaste da Riscuotere	Totale Accertamenti (7+8)	In Più (9-6)	In Meno (5-9)			
1	2	3	4	5	6	7	8	9	10	11		
	2.01.05. - Trasferimenti correnti dall'Unione Europea e dal Resto del Mondo											
	2.01.05.02. - Trasferimenti correnti dal Resto del Mondo											
	2.01.05.02.001. - <u>Trasferimenti correnti dal Resto del Mondo</u>											
2.01.05.02.001.01	Contributi e rimborsi da altre organizzazioni	0,00	0,00	0,00	0,00	0,00	0,00	0,00	0,00	0,00		
2.01.05.02.001.02	Contributi dalla Federazione Internazionale (ISSF)	0,00	0,00	0,00	0,00	0,00	0,00	0,00	0,00	0,00		
	<u>Totale 2.01.05.02.001. - Trasferimenti correnti dal Resto del Mondo</u>	0,00	0,00	0,00	0,00	0,00	0,00	0,00	0,00	0,00		
	<b>Totale 2.01.05.02. - Trasferimenti correnti dal Resto del Mondo</b>	0,00	0,00	0,00	0,00	0,00	0,00	0,00	0,00	0,00		
	<b>Totale 2.01.05. - Trasferimenti correnti dall'Unione Europea e dal Resto del Mondo</b>	0,00	0,00	0,00	0,00	0,00	0,00	0,00	0,00	0,00		
	<u>Totale 2.01. - Trasferimenti correnti</u>	3.537.813,00	2.548.193,00	1.131.692,00	4.954.314,00	5.029.600,17	15.000,00	5.044.600,17	90.286,17	90.286,17		
	<b>Totale generale 2. - Trasferimenti correnti</b>	3.537.813,00	2.548.193,00	1.131.692,00	4.954.314,00	5.029.600,17	15.000,00	5.044.600,17	90.286,17	90.286,17		
	<b>3. - Entrate extratributarie</b>											



UNIONE ITALIANA TIRO A SEGNO  
RENDICONTO FINANZIARIO GESTIONALE ESERCIZIO 2020

ENTRATE

Codice	Capitolo Denominazione	Gestione della Competenza 2020					Somme Accertate			Diff. rispetto alle Previsioni	
		3 Iniziali	4 Previsioni Variazioni In +		5 In -	6 Definitive (3+4-5)	7 Riscosse	8 Rimaste da Riscuotere	9 Totale Accertamenti (7+8)	10 In Più (9 - 6)	11 In Meno (6 - 9)
1	3.01 - Vendita di beni e servizi e proventi derivanti dalla gestione dei beni										
	3.01.01. - Vendita di beni										
	3.01.01.01. - Vendita di beni										
	3.01.01.01.006 - Proventi dalla vendita di riviste e pubblicazioni										
	3.01.01.01.006.01 Ricavi dalla vendita di pubblicazioni	0,00	0,00	0,00	0,00	0,00	0,00	0,00	0,00	0,00	0,00
	Totale 3.01.01.01.006 - Proventi dalle vendite di riviste e pubblicazioni	0,00	0,00	0,00	0,00	0,00	0,00	0,00	0,00	0,00	0,00
	3.01.01.01.999 - Proventi da vendita di beni n.a.c.										
	3.01.01.01.999.01 Vendita di materiale Promozionale										
	3.01.01.01.999.02 Vendita di materiale didattico e altro materiale sportivo										
	3.01.01.01.999.15 Proventi dalla vendita di altri beni										
	Totale 3.01.01.01.999 - Proventi da vendita di beni n.a.c.	0,00	0,00	0,00	0,00	0,00	0,00	0,00	0,00	0,00	0,00
	Totale 3.01.01.01. - Vendita di beni	0,00	0,00	0,00	0,00	0,00	0,00	0,00	0,00	0,00	0,00



**UNIONE ITALIANA TIRO A SEGNO  
RENDICONTO FINANZIARIO GESTIONALE ESERCIZIO 2020**

**ENTRATE**

Capitolo		Gestione della Competenza 2020										
Codice	Denominazione	Iniziali	Previsioni		Definitive (3+4-5)	Somme Accertate			Diff. rispetto alle Previsioni			
			In +	In -		Riscosse	Rimasto da Riscuotere	Totale Accertamenti (7 + 8)	In Più (9 - 6)	In Meno (6 - 9)		
1	2	3	4	5	6	7	8	9	10	11		
	Totale 3.01.01. - Vendita di beni	0,00	0,00	0,00	0,00	0,00	0,00	0,00	0,00			
	3.01.02. - Entrate dalla vendita e dall'erogazione di servizi											
	3.01.02.01. - Entrate dalla vendita di servizi											
	3.01.02.01.999. - Proventi da servizi n.a.s.											
3.01.02.01.999.01	Dritti Televisioni											
3.01.02.01.999.02	Proventi da Manifestazioni											
3.01.02.01.999.03	Proventi dall'Organizzazione Territoriale											
3.01.02.01.999.04	Vendita di Biglietti											
3.01.02.01.999.15	Vendita di altri servizi											
	<b>Totale 3.01.02.01.999. - Proventi da servizi n.a.s.</b>	<b>0,00</b>	<b>0,00</b>	<b>0,00</b>	<b>0,00</b>	<b>0,00</b>	<b>0,00</b>	<b>0,00</b>	<b>0,00</b>	<b>0,00</b>		
	<b>Totale 3.01.02.01. - Entrate dalla vendita di servizi</b>	<b>0,00</b>	<b>0,00</b>	<b>0,00</b>	<b>0,00</b>	<b>0,00</b>	<b>0,00</b>	<b>0,00</b>	<b>0,00</b>	<b>0,00</b>		
	<b>Totale 3.01.02. - Entrate dalla vendita e dall'erogazione di servizi</b>	<b>0,00</b>	<b>0,00</b>	<b>0,00</b>	<b>0,00</b>	<b>0,00</b>	<b>0,00</b>	<b>0,00</b>	<b>0,00</b>	<b>0,00</b>		
	<b>Totale 3.01. - Vendita di beni e servizi e proventi derivanti dalla</b>	<b>0,00</b>	<b>0,00</b>	<b>0,00</b>	<b>0,00</b>	<b>0,00</b>	<b>0,00</b>	<b>0,00</b>	<b>0,00</b>	<b>0,00</b>		



UNIONE ITALIANA TIRO A SEGNO  
RENDICONTO FINANZIARIO GESTIONALE ESERCIZIO 2020

ENTRATE

Gestione della Competenza 2020

Codice	Denominazione	3	Previsioni		6	7	Somme Accertate		10	11	
			Variazioni				Riscosse	Rimaste da Riscuotere			Totale Accertamenti (7+8)
1	2	3	In+	In-	4	5	6	7	8	9	
	gestione del Personale										
	3.03. - Interessi attivi										
	3.03.02. - Interessi attivi da titoli o finanziamenti a medio - lungo termine										
	3.03.02.02. - Interessi attivi da mutui e altri finanziamenti a medio lungo termine										
	3.03.02.02.006. - Interessi attivi da finanziamenti a medio lungo termine concessi a altre imprese										
	Interessi attivi da finanziamenti a medio lungo termine concessi a altre imprese	0,00	0,00	0,00	0,00	0,00	0,00	0,00	0,00	0,00	
	Totale 3.03.02.02.006. - Interessi attivi da finanziamenti a medio lungo termine concessi a altre imprese	0,00	0,00	0,00	0,00	0,00	0,00	0,00	0,00	0,00	
	3.03.02.02.999. - Interessi attivi da finanziamenti a medio lungo termine concessi a altri soggetti										
	Interessi attivi da finanziamenti a medio lungo termine concessi a altri soggetti	0,00	0,00	0,00	0,00	0,00	0,00	0,00	0,00	0,00	
	Totale 3.03.02.02.999. - Interessi attivi da finanziamenti a medio lungo termine concessi a altri soggetti	0,00	0,00	0,00	0,00	0,00	0,00	0,00	0,00	0,00	



**UNIONE ITALIANA TIRO A SEGNO  
RENDICONTO FINANZIARIO GESTIONALE ESERCIZIO 2020**

**ENTRATE**

Capitolo		Gestione della Competenza 2020										
Codice	Denominazione	Iniziali	Previsioni		Definitive (3+4-5)	Riscosse	Rimaste da Riscuotere	Totale Accertamenti (7 + 8)	Diff. rispetto alle Previsioni		In Meno (6 - 9)	
			In +	In -					In Più (9 - 6)	In Meno (6 - 9)		
1	2	3	4	5	6	7	8	9	10	11		
	<b>Totale 3.03.02.02. - Interessi attivi da mutui e altri finanziamenti a medio lungo termine</b>	0,00	0,00	0,00	0,00	0,00	0,00	0,00	0,00			
	<b>Totale 3.03.02. - Interessi attivi da fidej o finanziamenti a medio - lungo termine</b>	0,00	0,00	0,00	0,00	0,00	0,00	0,00	0,00			
	<b>3.03.03. - Altri interessi attivi</b>											
	<b>3.03.03.04. - Interessi attivi da depositi bancari o postali</b>											
	<b>3.03.03.04.001. - Interessi attivi da depositi bancari o postali</b>	2.000,00			2.000,00	16,29	1.071,61	1.087,90		912,10		
3.03.03.04.001.	<b>Interessi attivi da depositi bancari o postali</b>	2.000,00	0,00	0,00	2.000,00	16,29	1.071,61	1.087,90		912,10		
	<b>Totale 3.03.03.04.001. - Interessi attivi da depositi bancari o postali</b>	2.000,00	0,00	0,00	2.000,00	16,29	1.071,61	1.087,90		912,10		
	<b>3.03.03.99. - Altri interessi attivi diversi</b>											
	<b>3.03.03.99.899. - Altri interessi attivi da altri scoperti</b>											



UNIONE ITALIANA TIRO A SEGNO  
RENDICONTO FINANZIARIO GESTIONALE ESERCIZIO 2020

ENTRATE

Codice	Denominazione	Gestione della Competenza 2020									
		Iniziali	Previsioni		Definitive (3+4-5)	Somme Accertate			Diff. rispetto alle Previsioni		
			In +	In -		Riscosse	Rimaste da Riscuotere	Totale Accertamenti (7+8)	In Più (9 - 6)	In Meno (6 - 9)	
1	2	3	4	5	6	7	8	9	10	11	
3.03.03.99.998	Altri interessi attivi da altri soggetti	0,00	0,00	0,00	0,00	0,00	0,00	0,00	0,00	0,00	
	Totale 3.03.03.99.998 - Altri interessi attivi da altri soggetti	0,00	0,00	0,00	0,00	0,00	0,00	0,00	0,00	0,00	
	Totale 3.03.03.99. - Altri interessi attivi diversi	0,00	0,00	0,00	0,00	0,00	0,00	0,00	0,00	0,00	
	Totale 3.03.03. - Altri interessi attivi	2.000,00	0,00	0,00	2.000,00	16,29	1.071,61	1.087,90		912,10	
	Totale 3.03. - Interessi attivi	2.000,00	0,00	0,00	2.000,00	16,29	1.071,61	1.087,90		912,10	
	3.05. - Rimborsi e altre entrate correnti										
	3.05.02. - Rimborsi in entrata										
	3.05.02.02. - Entrate per rimborsi di imposte										
	3.05.02.02.003. - Entrate da rimborsi di imposta fiscale										
	Entrate da rimborsi di imposte dirette										
	Totale 3.05.02.02.003. - Entrate da rimborsi di imposte dirette	0,00	0,00	0,00	0,00	0,00	1.866,77	1.866,77	1.866,77	1.866,77	
	Totale 3.05.02.02. - Entrate per rimborsi di imposte	0,00	0,00	0,00	0,00	0,00	1.866,77	1.866,77	1.866,77	1.866,77	
	Totale 3.05.02.02. - Entrate per rimborsi di imposte	0,00	0,00	0,00	0,00	0,00	1.866,77	1.866,77	1.866,77	1.866,77	



**UNIONE ITALIANA TIRO A SEGNO**  
**RENDICONTO FINANZIARIO GESTIONALE ESERCIZIO 2020**

ENTRATE

Capitolo		Gestione della Competenza 2020										
Codice	Denominazione	Iniziali	Previsioni		Definitive (3+4-5)	Somme Accertate			Diff. rispetto alle Previsioni			
			In +	In -		Riscosse	Rimaste da Riscuotere	Totale Accertamenti (7+8)	In Più (9 - 6)	In Meno (6 - 9)		
1	2	3	4	5	6	7	8	9	10	11		
3.05.02.03.001.	3.05.02.03. - Entrate da rimborsi, recuperi e restituzioni di somme non dovute o incassate in eccesso											
	3.05.02.03.001. - Entrate da rimborsi, recuperi e restituzioni di somme non dovute o incassate in eccesso da Amministrazioni Centrali											
	Entrate da rimborsi, recuperi e restituzioni di somme non dovute o incassate in eccesso da Amministrazioni Centrali	0,00	0,00	0,00	0,00	0,00	0,00	0,00	0,00	0,00		
	Totale 3.05.02.03.001. - Entrate da rimborsi, recuperi e restituzioni di somme non dovute o incassate in eccesso da Amministrazioni Centrali											
	3.05.02.03.002. - Entrate da rimborsi, recuperi e restituzioni di somme non dovute o incassate in eccesso da Amministrazioni Locali											
	Entrate da rimborsi, recuperi e restituzioni di somme non dovute o incassate in eccesso da Amministrazioni Locali	0,00	0,00	0,00	0,00	0,00	0,00	0,00	0,00	0,00		
	Totale 3.05.02.03.002. - Entrate da rimborsi, recuperi e restituzioni di somme non dovute o incassate in eccesso da Amministrazioni Locali											



UNIONE ITALIANA TIRO A SEGNO  
RENDICONTO FINANZIARIO GESTIONALE ESERCIZIO 2020

ENTRATE

Codice	Capitolo Denominazione	Gestione della Competenza 2020							Diff. rispetto alle Previsioni			
		3 Iniziali	4 Previsioni Variazioni In +		5 Previsioni Variazioni In -		6 Definitive (3+4-5)	7 Riscosse	8 Rimaste da Riscuotere	9 Totale Accertamenti (7+8)	10 In Più (9 - 6)	11 In Meno (6 - 9)
			In +	In -	In +	In -						
1	2 In eccesso da Amministrazioni Locali	3	4	5	6	7	8	9	10	11		
	3.05.02.03.003 - Entrate da rimborsi, recuperi e restituzioni di somme non dovute o incassate in eccesso da Enti Previdenziali											
	Entrate da rimborsi, recuperi e restituzioni di somme non dovute o incassate in eccesso da Enti Previdenziali											
3.05.02.03.003	Totale 3.05.02.03.003 - Entrate da rimborsi, recuperi e restituzioni di somme non dovute o incassate in eccesso da Enti Previdenziali	0,00	0,00	0,00	0,00	0,00	0,00	0,00	0,00	0,00	0,00	
	3.05.02.03.004 - Entrate da rimborsi, recuperi e restituzioni di somme non dovute o incassate in eccesso da Famiglie											
	Entrate da rimborsi, recuperi e restituzioni di somme non dovute o incassate in eccesso da Famiglie											
3.05.02.03.004	Totale 3.05.02.03.004 - Entrate da rimborsi, recuperi e restituzioni di somme non dovute o incassate in eccesso da Famiglie	0,00	0,00	0,00	0,00	0,00	0,00	0,00	0,00	0,00	0,00	
	3.05.02.03.005 - Entrate da rimborsi, recuperi e restituzioni di somme non dovute o incassate in											
	Entrate da rimborsi, recuperi e restituzioni di somme non dovute o incassate in											
3.05.02.03.005	Totale 3.05.02.03.005 - Entrate da rimborsi, recuperi e restituzioni di somme non dovute o incassate in	0,00	0,00	0,00	0,00	0,00	0,00	0,00	0,00	0,00	0,00	



**UNIONE ITALIANA TIRO A SEGNO  
RENDICONTO FINANZIARIO GESTIONALE ESERCIZIO 2020**

**ENTRATE**

Capitolo		Gestione della Competenza 2020										
Codice	Denominazione	Iniziali	Previsioni		Definitive (3+4-5)	Somme Accertate			Diff. rispetto alle Previsioni			
			In +	In -		Riscosse	Rimaste da Riscuotere	Totale Accertamenti (7 + 8)	In Più (9 - 6)	In Meno (6 - 9)		
1	2	3	4	5	6	7	8	9	10	11		
3.05.02.03.005.	<p>3.05.02.03.005. - Entrate da imprese</p> <p>Escesso da imprese</p> <p>Entrate da rimborsi, recuperi e restituzioni di somme non dovute o incassate in eccesso da imprese</p> <p>Totale 3.05.02.03.005. - Entrate da rimborsi, recuperi e restituzioni di somme non dovute o incassate in eccesso da imprese</p>	0,00	0,00	0,00	0,00	421,64	2.300,83	2.722,47	2.722,47			
3.05.02.03.006.	<p>3.05.02.03.006. - Entrate da rimborsi, recuperi e restituzioni di somme non dovute o incassate in eccesso da ISP</p> <p>Entrate da rimborsi, recuperi e restituzioni di somme non dovute o incassate in eccesso da ISP</p> <p>Totale 3.05.02.03.006. - Entrate da rimborsi, recuperi e restituzioni di somme non dovute o incassate in eccesso da ISP</p>	27.000,00	0,00	0,00	27.000,00	16.709,62	10.124,93	26.834,55		165,45		
	<p>Totale 3.05.02.03.005. - Entrate da rimborsi, recuperi e restituzioni di somme non dovute o incassate in eccesso da imprese</p> <p>Totale 3.05.02.03.006. - Entrate da rimborsi, recuperi e restituzioni di somme non dovute o incassate in eccesso da ISP</p>	27.000,00	0,00	0,00	27.000,00	16.709,62	10.124,93	26.834,55		165,45		
	<p>Totale 3.05.02.03. - Entrate da rimborsi, recuperi e restituzioni di somme non dovute o incassate in eccesso</p>	27.000,00	0,00	0,00	27.000,00	17.131,26	12.425,76	29.557,02	2.557,02			
	<p>3.05.02.04. - Incassi per azioni di rivalisa e surroga nei confronti di terzi</p> <p>3.05.02.04.001. - Incassi per azioni di rivalisa nei confronti di</p>											



UNIONE ITALIANA TIRO A SEGNO  
RENDICONTO FINANZIARIO GESTIONALE ESERCIZIO 2020

ENTRATE

Codice	Denominazione	Gestione della Competenza 2020										
		3	Previsioni		6	Somme Accertate			Diff. rispetto alle Previsioni			
			4	5		7	8	9	10	11		
1	2	3	4	5	6	7	8	9	10	11		
		Initiali	Variazioni		Definitive	Riscosse	Rimaste da riscuotere	Totale Accertamenti	In Più	In Mano		
			In +	In -	(3+4-5)			(7+8)	(9-6)	(6-9)		
3.05.02.04.001	Terzi Incassi per azioni di rivalsa nei confronti di terzi Totale 3.05.02.04.001 - Incassi per azioni di rivalsa nei confronti di terzi Totale 3.05.02.04 - Incassi per azioni di rivalsa e surroga nei confronti di terzi	0,00	0,00	0,00	0,00	0,00	0,00	0,00	0,00	0,00		
	Totale 3.05.02 - Rimborsi in entrata	27.000,00	0,00	0,00	27.000,00	17.131,26	14.292,53	31.423,79	4.423,79			
	3.05.99 - Altre entrate correnti n.a.c.											
	3.05.99.99 - Altre entrate correnti n.a.c.											
	3.05.99.99.999 - Altre entrate correnti n.a.c.											
	Altre entrate correnti n.a.c.					1.650,00		1.650,00	1.650,00			
	Totale 3.05.99.99.999 - Altre entrate correnti n.a.c.	0,00	0,00	0,00	0,00	1.650,00	0,00	1.650,00	1.650,00			
	Totale 3.05.99.99 - Altre entrate correnti n.a.c.	0,00	0,00	0,00	0,00	1.650,00	0,00	1.650,00	1.650,00			
3.05.99.99.999	Altre entrate correnti n.a.c.					1.650,00		1.650,00	1.650,00			



**UNIONE ITALIANA TIRO A SEGNO  
RENDICONTO FINANZIARIO GESTIONALE ESERCIZIO 2020**

**ENTRATE**

Capitolo		Gestione della Competenza 2020									
Codice	Denominazione	Previsioni			Somme Accertate				Diff. rispetto alle Previsioni		
		Iniziali	Variazioni		Riscosse	Rimaste da Riscuotere	Totale Accertamenti	In Più	In Meno		
1	2	3	4	5	6	7	8	9	10	11	
	Totale 3.05.09. - Altre entrate correnti n.a.c.	0,00	0,00	0,00	0,00	1.650,00	0,00	1.650,00	1.650,00		
	Totale 3.05. - Rimborsi e altre entrate correnti	27.000,00	0,00	0,00	27.000,00	18.781,26	14.292,53	33.073,79	6.073,79		
	<b>Totale generale 3. - Entrate extratributarie</b>	<b>29.000,00</b>	<b>0,00</b>	<b>0,00</b>	<b>29.000,00</b>	<b>18.797,55</b>	<b>15.364,14</b>	<b>34.161,59</b>	<b>5.161,69</b>		
	<b>4. - Entrate in conto capitale</b>										
	<u>4.02. - Contributi agli investimenti</u>										
	4.02.01. - Contributi agli investimenti da amministrazioni pubbliche										
	4.02.01.01. - Contributi agli investimenti da Amministrazioni Centrali										
	4.02.01.01.012. - Contributi agli investimenti da enti centrali produttori di servizi assistenziali, ricreativi e culturali										
4.02.01.01.012.	Contributi agli investimenti da enti centrali produttori di servizi assistenziali, ricreativi e culturali	0,00	0,00	0,00	0,00	0,00	0,00	0,00	0,00	0,00	
	<b>Totale 4.02.01.01.012. - Contributi agli investimenti da enti centrali produttori di servizi assistenziali, ricreativi e culturali</b>	<b>0,00</b>	<b>0,00</b>	<b>0,00</b>	<b>0,00</b>	<b>0,00</b>	<b>0,00</b>	<b>0,00</b>	<b>0,00</b>	<b>0,00</b>	



UNIONE ITALIANA TIRO A SEGNO  
RENDICONTO FINANZIARIO GESTIONALE ESERCIZIO 2020

ENTRATE

Codice	Capitolo Denominazione	Gestione della Competenza 2020					Somme Accertate			Diff. rispetto alle Previsioni	
		3 Iniziali	4 Variazioni		6 Definitive (3+4-5)	7 Riscosse	8 Rimaste da Riscuotere	9 Totale Accertamenti (7 + 8)	10 In Più (9 - 6)	11 In Meno (6 - 9)	
			In +	In -							
4.02.01.01.999.	4.02.01.01.999. - Contributi agli investimenti da altre Amministrazioni Centrali n.a.c.										
	Contributi agli investimenti da altre Amministrazioni Centrali n.a.c.										
	Totale 4.02.01.01.999. - Contributi agli investimenti da altre Amministrazioni Centrali n.a.c.	0,00	0,00	0,00	0,00	0,00	0,00	0,00	0,00	0,00	0,00
	Totale 4.02.01.01. - Contributi agli investimenti da Amministrazioni Centrali	0,00	0,00	0,00	0,00	0,00	0,00	0,00	0,00	0,00	0,00
4.02.01.02.999.	4.02.01.02.999. - Contributi agli investimenti da altre Amministrazioni Locali n.a.c.										
	Contributi agli investimenti da altre Amministrazioni Locali n.a.c.										
	Totale 4.02.01.02.999. - Contributi agli investimenti da altre Amministrazioni Locali n.a.c.	0,00	0,00	0,00	0,00	0,00	0,00	0,00	0,00	0,00	0,00
	Totale 4.02.01.02. - Contributi agli investimenti da Amministrazioni Locali	0,00	0,00	0,00	0,00	0,00	0,00	0,00	0,00	0,00	0,00
	Totale 4.02.01. - Contributi agli investimenti da amministrazioni pubbliche	0,00	0,00	0,00	0,00	0,00	0,00	0,00	0,00	0,00	0,00



**UNIONE ITALIANA TIRO A SEGNO**  
**RENDICONTO FINANZIARIO GESTIONALE ESERCIZIO 2020**

**ENTRATE**

Capitolo		Gestione della Competenza 2020										
		Previsioni		Somme Accertate				Diff. rispetto alle Previsioni				
		iniziali	Variazioni		Riscosse	Rimaste da Riscuotere	Totale Accertamenti	In Più	In Meno			
1	2	3	4	5	6	7	8	9	10	11		
Codice	Denominazione		In +	In -	(3+4-5)			(7+8)	(9-6)	(5-9)		
4.02.03.	Contributi agli investimenti da imprese	0,00	0,00	0,00	0,00	0,00	0,00	0,00	0,00	0,00		
4.02.03.03.	Contributi agli investimenti da altre imprese	0,00	0,00	0,00	0,00	0,00	0,00	0,00	0,00	0,00		
4.02.03.03.999.	Contributi agli investimenti da altre imprese	0,00	0,00	0,00	0,00	0,00	0,00	0,00	0,00	0,00		
	<b>Totale 4.02.03.03.999. - Contributi agli investimenti da altre imprese</b>											
	<b>Totale 4.02.03.03. - Contributi agli investimenti da altre imprese</b>											
	<b>Totale 4.02.03. - Contributi agli investimenti</b>											
4.03.	Altri trasferimenti in conto capitale											
4.03.10.	Altri trasferimenti in conto capitale da amministrazioni pubbliche											
4.03.10.01.	Altri trasferimenti in conto capitale da Amministrazioni Centrali											



**UNIONE ITALIANA TIRO A SEGNO  
RENDICONTO FINANZIARIO GESTIONALE ESERCIZIO 2020**

ENTRATE

Gestione della Competenza 2020

Codice	Denominazione	3	Previsioni			6	Somme Accertate			Diff. rispetto alle Previsioni		
			Iniziali	Variazioni			Definitive (3+4-5)	Riscosse	Rimaste da Riscuotere	Totale Accertamenti (7 + 8)	In Più (9 - 6)	In Meno (6 - 9)
				In +	In -							
1	2	3	4	5	6	7	8	9	10	11		
4.03.10.01.999	4.03.10.01.999 - Altri trasferimenti in conto capitale da altre Amministrazioni Centrali n.a.c.	0,00	0,00	0,00	0,00	0,00	0,00	0,00	0,00	0,00		
4.03.10.01.999	4.03.10.01.999 - Altri trasferimenti in conto capitale da altre Amministrazioni Centrali n.a.c.	0,00	0,00	0,00	0,00	0,00	0,00	0,00	0,00	0,00		
4.03.10.02.999	4.03.10.02.999 - Altri trasferimenti in conto capitale da altre Amministrazioni Locali n.a.c.	0,00	0,00	0,00	0,00	0,00	0,00	0,00	0,00	0,00		
4.03.10.02.999	4.03.10.02.999 - Altri trasferimenti in conto capitale da altre Amministrazioni Locali n.a.c.	0,00	0,00	0,00	0,00	0,00	0,00	0,00	0,00	0,00		
	<b>Totale 4.03.10.01.999 - Altri trasferimenti in conto capitale da Amministrazioni Centrali</b>	<b>0,00</b>	<b>0,00</b>	<b>0,00</b>	<b>0,00</b>	<b>0,00</b>	<b>0,00</b>	<b>0,00</b>	<b>0,00</b>	<b>0,00</b>		
	<b>Totale 4.03.10.02.999 - Altri trasferimenti in conto capitale da Amministrazioni Locali</b>	<b>0,00</b>	<b>0,00</b>	<b>0,00</b>	<b>0,00</b>	<b>0,00</b>	<b>0,00</b>	<b>0,00</b>	<b>0,00</b>	<b>0,00</b>		
	<b>Totale 4.03.10.01.999 - Altri trasferimenti in conto capitale da Amministrazioni Centrali n.a.c.</b>	<b>0,00</b>	<b>0,00</b>	<b>0,00</b>	<b>0,00</b>	<b>0,00</b>	<b>0,00</b>	<b>0,00</b>	<b>0,00</b>	<b>0,00</b>		
	<b>Totale 4.03.10.02.999 - Altri trasferimenti in conto capitale da Amministrazioni Locali n.a.c.</b>	<b>0,00</b>	<b>0,00</b>	<b>0,00</b>	<b>0,00</b>	<b>0,00</b>	<b>0,00</b>	<b>0,00</b>	<b>0,00</b>	<b>0,00</b>		



**UNIONE ITALIANA TIRO A SEGNO**  
**RENDICONTO FINANZIARIO GESTIONALE ESERCIZIO 2020**

**ENTRATE**

Capitolo		Gestione della Competenza 2020										
		Previsioni				Somme Accertate			Diff. rispetto alle Previsioni			
		Iniziali	Variazioni		Definitive (3+4-5)	Riscosse	Rimaste da Riscuotere	Totale Accertamenti (7 + 8)	In Più (9 - 6)	In Meno (6 - 9)	10	11
In +	In -		5	6								
1	2	3	4	5	6	7	8	9	10	11		
	capitale da Amministrazioni Locali											
	Totale 4.03.10. - Altri trasferimenti in conto capitale da amministrazioni pubbliche	0,00	0,00	0,00	0,00	0,00	0,00	0,00	0,00	0,00		
	Totale 4.03. - Altri trasferimenti in conto capitale	0,00	0,00	0,00	0,00	0,00	0,00	0,00	0,00	0,00		
	4.04. - Entrate da alienazione di beni materiali e immateriali											
	4.04.01. - Alienazione di beni materiali											
	4.04.01.01. - Alienazione di Mezzi di trasporto ad uso civile, di sicurezza e ordine pubblico											
	4.04.01.01.001. - Alienazione di Mezzi di trasporto stradali											
4.04.01.01.001.01	Alienazione di automezzi											
	Totale 4.04.01.01.001. - Alienazione di Mezzi di trasporto stradali	0,00	0,00	0,00	0,00	0,00	0,00	0,00	0,00	0,00		
	Totale 4.04.01.01. - Alienazione di Mezzi di trasporto ad uso civile, di sicurezza e ordine pubblico	0,00	0,00	0,00	0,00	0,00	0,00	0,00	0,00	0,00		
	4.04.01.03. - Alienazione di mobili e arredi											



**UNIONE ITALIANA TIRO A SEGNO  
RENDICONTO FINANZIARIO GESTIONALE ESERCIZIO 2020**

**ENTRATE**

Codice	Denominazione	Gestione della Competenza 2020									
		Iniziali	Previsioni		Definitive (3+4-5)	Riscosse	Somme Accertate		Diff. rispetto alle Previsioni	In Più (9 - 6)	In Meno (6 - 9)
			In +	In -			Rimaste da Riscuotere	Totale Accertamenti (7 + 8)			
1	2	3	4	5	6	7	8	9	10	11	
4.04.01.03.001.	4.04.01.03.001.- Alienazione di mobili e arredi per ufficio										
	Alienazione di mobili e arredi per ufficio	0,00	0,00	0,00	0,00	0,00	0,00	0,00	0,00	0,00	
	<u>Totale 4.04.01.03.001.- Alienazione di mobili e arredi per ufficio</u>	0,00	0,00	0,00	0,00	0,00	0,00	0,00	0,00	0,00	
4.04.01.05.999.01	4.04.01.05.- Alienazione di attrezzature										
	4.04.01.05.999.- Alienazione di Attrezzature n.a.c.	0,00	0,00	0,00	0,00	0,00	0,00	0,00	0,00	0,00	
	Alienazione di attrezzature sportive	0,00	0,00	0,00	0,00	0,00	0,00	0,00	0,00	0,00	
	<u>Totale 4.04.01.05.999.- Alienazione di Attrezzature n.a.c.</u>	0,00	0,00	0,00	0,00	0,00	0,00	0,00	0,00	0,00	
	<u>Totale 4.04.01.05.- Alienazione di attrezzature macchine per ufficio</u>	0,00	0,00	0,00	0,00	0,00	0,00	0,00	0,00	0,00	
	4.04.01.06.001.- Alienazione di macchine per ufficio										



**UNIONE ITALIANA TIRO A SEGNO**  
**RENDICONTO FINANZIARIO GESTIONALE ESERCIZIO 2020**

ENTRATE

Capitolo		Gestione della Competenza 2020										
		Previsioni				Somme Accertate				Diff. rispetto alle Previsioni		
		Iniziali	Variazioni		Definitive (3+4-5)	Riscosse	Rimaste da Riscuotere	Totale Accertamenti (7+8)	In Più (9-6)	In Meno (6-8)	11	
In +	In -		4	5								6
1	2	3	4	5	6	7	8	9	10	11		
4.04.01.06.001.	Alienazione di macchine per ufficio Totale 4.04.01.06.001. - Alienazione di macchine per ufficio	0,00	0,00	0,00	0,00	0,00	0,00	0,00	0,00			
	Totale 4.04.01.06. - Alienazione di macchine per ufficio	0,00	0,00	0,00	0,00	0,00	0,00	0,00	0,00			
4.04.01.99.999.	4.04.01.99. - Alienazione di altri beni materiali 4.04.01.99.999. - Alienazioni di beni materiali n.a.c.	0,00	0,00	0,00	0,00	0,00	0,00	0,00	0,00			
	Totale 4.04.01.99. - Alienazioni di beni materiali n.a.c.	0,00	0,00	0,00	0,00	0,00	0,00	0,00	0,00			
	Totale 4.04.01.99.999. - Alienazione di altri beni materiali	0,00	0,00	0,00	0,00	0,00	0,00	0,00	0,00			
	Totale 4.04.01. - Alienazione di beni materiali	0,00	0,00	0,00	0,00	0,00	0,00	0,00	0,00			
	Totale 4.04. - Entrate da alienazione di beni materiali e immateriali	0,00	0,00	0,00	0,00	0,00	0,00	0,00	0,00			
	-											



**UNIONE ITALIANA TIRO A SEGNO  
RENDICONTO FINANZIARIO GESTIONALE ESERCIZIO 2020**

**ENTRATE**

Codice	Denominazione	Gestione della Competenza 2020									
		Iniziali	Previsioni		Definitive (3+4-5)	Somme Accertate			Diff. rispetto alle Previsioni	In Più (9 - 6)	In Meno (6 - 9)
			In +	In -		Riscosse	Rimaste da Riscuotere	Totale Accertamenti (7 + 8)			
1	2	3	4	5	6	7	8	9	10	11	
4.05.03.01.001	4.05.03.01.001 - Entrate in conto capitale dovute a rimborsi, recuperi e restituzioni di somme non dovute o incassate in eccesso										
	4.05.03.01.001 - Entrate in conto capitale dovute a rimborsi, recuperi e restituzioni di somme non dovute o incassate in eccesso da Amministrazioni Centrali										
	Entrate in conto capitale dovute a rimborsi, recuperi e restituzioni di somme non dovute o incassate in eccesso da Amministrazioni Centrali	0,00	0,00	0,00	0,00	0,00	0,00	0,00	0,00	0,00	
	Totale 4.05.03.01.001 - Entrate in conto capitale dovute a rimborsi, recuperi e restituzioni di somme non dovute o incassate in eccesso da Amministrazioni Centrali	0,00	0,00	0,00	0,00	0,00	0,00	0,00	0,00	0,00	
	Totale 4.05.03.01.001 - Entrate in conto capitale dovute a rimborsi, recuperi e	0,00	0,00	0,00	0,00	0,00	0,00	0,00	0,00	0,00	



UNIONE ITALIANA TIRO A SEGNO  
RENDICONTO FINANZIARIO GESTIONALE ESERCIZIO 2020

ENTRATE

Capitolo		Gestione della Competenza 2020									
Codice	Denominazione	Previsioni			Somme Accertate				Diff. rispetto alle Previsioni		
		Iniziali	In +	In -	Definitive (3+4-5)	Riscosse	Rimaste da Riscuotere	Totale Accertamenti (7 + 8)	In Più (9 - 6)	In Meno (6 - 9)	
1	2	3	4	5	6	7	8	9	10	11	
	restituzioni di somme non dovute o incassate in eccesso da Amministrazioni Centrali										
	4.05.03.02. - Entrate in conto capitale dovute a rimborsi, recuperi e restituzioni di somme non dovute o incassate in eccesso da Amministrazioni Locali										
	4.05.03.02.001. - Entrate in conto capitale dovute a rimborsi, recuperi e restituzioni di somme non dovute o incassate in eccesso da Amministrazioni Locali										
4.05.03.02.001.	Entrate in conto capitale dovute a rimborsi, recuperi e restituzioni di somme non dovute o incassate in eccesso da Amministrazioni Locali	0,00	0,00	0,00	0,00	0,00	0,00	0,00	0,00	0,00	
	Totale 4.05.03.02.001. - Entrate in conto capitale dovute a rimborsi, recuperi e restituzioni di somme non dovute o incassate in eccesso da Amministrazioni Locali	0,00	0,00	0,00	0,00	0,00	0,00	0,00	0,00	0,00	
	Totale 4.05.03.02. - Entrate in conto capitale dovute a rimborsi, recuperi e restituzioni di somme non dovute o incassate in eccesso da Amministrazioni Locali	0,00	0,00	0,00	0,00	0,00	0,00	0,00	0,00	0,00	



**UNIONE ITALIANA TIRO A SEGNO**  
**RENDICONTO FINANZIARIO GESTIONALE ESERCIZIO 2020**

**ENTRATE**

Codice	Capitolo Denominazione	Gestione della Competenza 2020					Somme Accertate			Diff. rispetto alle Previsioni	
		Iniziali	Previsioni		Definitive (3+4-5)	Riscosse	Rimaste da Riscuotere	Totale Accertamenti (7+8)	In Più (9 - 6)	In Meno (6 - 9)	
			In +	In -							
1	2	3	4	5	6	7	8	9	10	11	
	eccesso da Amministrazioni Locali  4.05.03.04. - Entrate in conto capitale dovute a rimborsi, recuperi e restituzioni di somme non dovute o incassate in eccesso da Famiglie										
4.05.03.04.001.	Entrate in conto capitale dovute a rimborsi, recuperi e restituzioni di somme non dovute o incassate in eccesso da Famiglie  Totale 4.05.03.04.001 - Entrate in conto capitale dovute a rimborsi, recuperi e restituzioni di somme non dovute o incassate in eccesso da Famiglie	0,00	0,00	0,00	0,00	0,00	0,00	0,00	0,00	0,00	
	Totale 4.05.03.04. - Entrate in conto capitale dovute a rimborsi, recuperi e restituzioni di somme non dovute o incassate in eccesso da Famiglie	0,00	0,00	0,00	0,00	0,00	0,00	0,00	0,00	0,00	



**UNIONE ITALIANA TIRO A SEGNO  
RENDICONTO FINANZIARIO GESTIONALE ESERCIZIO 2020**

**ENTRATE**

Capitolo		Gestione della Competenza 2020										
Codice	Denominazione	Iniziali	Previsioni		Definitive (3+4-5)	Riscosse	Rimaste da Riscuotere	Totale Accertamenti (7 + 8)	Diff. rispetto alle Previsioni			
			In +	In -					In Più (9 - 6)	In Meno (8 - 9)		
1	2	3	4	5	6	7	8	9	10	11		
4.05.03.05.001	<p>4.05.03.05. - Entrate in conto capitale dovute a rimborsi, recuperi e restituzioni di somme non dovute o incassate in eccesso da imprese</p> <p>4.05.03.05.001. - Entrate in conto capitale dovute a rimborsi, recuperi e restituzioni di somme non dovute o incassate in eccesso da imprese</p> <p>Entrate in conto capitale dovute a rimborsi, recuperi e restituzioni di somme non dovute o incassate in eccesso da imprese</p> <p>Totale 4.05.03.05.001. - Entrate in conto capitale dovute a rimborsi, recuperi e restituzioni di somme non dovute o incassate in eccesso da imprese</p> <p>Totale 4.05.03.05. - Entrate in conto capitale dovute a rimborsi, recuperi e restituzioni di somme non dovute o incassate in eccesso da imprese</p> <p>4.05.03.06. - Entrate in conto capitale dovute a rimborsi, recuperi e restituzioni di somme non dovute o incassate in eccesso da ISP</p>	0,00	0,00	0,00	0,00	0,00	0,00	0,00	0,00	0,00		



UNIONE ITALIANA TIRO A SEGNO  
RENDICONTO FINANZIARIO GESTIONALE ESERCIZIO 2020

ENTRATE

Codice	Denominazione	Previsioni					Somme Accertate			Diff. rispetto alle Previsioni	
		Iniziali	Variazioni		Definitive (3+4-5)	Riscosse	Rimaste da Riscuotere	Totale Accertamenti (7+8)	In Più (9-6)	In Meno (6-9)	
			In +	In -							6
4.05.03.06.001.	Entrate in conto capitale dovute a rimborsi, recuperi e restituzioni di somme non dovute o incassate in eccesso da ISP	0,00	0,00	0,00	0,00	0,00	0,00	0,00	0,00		
	Totale 4.05.03.06.001 - Entrate in conto capitale dovute a rimborsi, recuperi e restituzioni di somme non dovute o incassate in eccesso da ISP	0,00	0,00	0,00	0,00	0,00	0,00	0,00	0,00		
	Entrate in conto capitale dovute a rimborsi, recuperi e restituzioni di somme non dovute o incassate in eccesso da ISP	0,00	0,00	0,00	0,00	0,00	0,00	0,00	0,00		
	Totale 4.05.03.06.001 - Entrate in conto capitale dovute a rimborsi, recuperi e restituzioni di somme non dovute o incassate in eccesso da ISP	0,00	0,00	0,00	0,00	0,00	0,00	0,00	0,00		
	4.05.04.98. - Altre entrate in conto capitale n.a.c.	0,00	0,00	0,00	0,00	0,00	0,00	0,00	0,00		
	4.05.04.98. - Altre entrate in conto capitale n.a.c.	0,00	0,00	0,00	0,00	0,00	0,00	0,00	0,00		



**UNIONE ITALIANA TIRO A SEGNO  
RENDICONTO FINANZIARIO GESTIONALE ESERCIZIO 2020**

**ENTRATE**

Capitolo		Gestione della Competenza 2020									
Codice	Denominazione	Iniziali	Previsioni		Definitive (3+4-5)	Somme Accertate			Diff. rispetto alle Previsioni		
			In +	In -		Riscosse	Rimaste da Riscuotere	Totale Accertamenti (7 + 8)	In Più (9 - 6)	In Meno (6 - 9)	
1	2	3	4	5	6	7	8	9	10	11	
	4.05.04.99.999. - Altre entrate in conto capitale n.a.c.										
4.05.04.99.999.	Altre entrate in conto capitale n.a.c.	0,00	0,00	0,00	0,00	0,00	0,00	0,00	0,00	0,00	
	Totale 4.05.04.99.999. - Altre entrate in conto capitale n.a.c.										
	<b>Totale 4.05.04.99. - Altre entrate in conto capitale n.a.c.</b>	0,00	0,00	0,00	0,00	0,00	0,00	0,00	0,00	0,00	
	Totale 4.05.04. - Altre entrate in conto capitale n.a.c.	0,00	0,00	0,00	0,00	0,00	0,00	0,00	0,00	0,00	
	<b>Totale -</b>	0,00	0,00	0,00	0,00	0,00	0,00	0,00	0,00	0,00	
	<b>Totale generale 4. - Entrate in conto capitale</b>	0,00	0,00	0,00	0,00	0,00	0,00	0,00	0,00	0,00	
	<b>5. - Entrate da riduzione di attività finanziarie</b>										
	5.02. - Riscossione crediti di breve termine										



UNIONE ITALIANA TIRO A SEGNO  
RENDICONTO FINANZIARIO GESTIONALE ESERCIZIO 2020

ENTRATE

Codice	Capitolo Denominazione	Gestione della Competenza 2020					Somme Accertate			Diff. rispetto alle Previsioni	
		3 Iniziali	4 Variazioni		6 Definitive (3+4-5)	7 Riscosse	8 Rimaste da Riscuotere	9 Totale Accertamenti (7 + 8)	10 In più (9 - 6)	11 In Meno (6 - 9)	
			In +	In -							
1	2 5.02.07. - Riscossione crediti di breve termine a tasso non agevolato da Famiglie	3	4	5	6	7	8	9	10	11	
	5.02.07.01. - Riscossione crediti di breve termine a tasso non agevolato da Famiglie										
	5.02.07.01.001 - Riscossione crediti di breve termine a tasso non agevolato da Famiglie										
	5.02.07.01.001.01 - Riscossione crediti di breve termine (da famiglia)tasso non agevolato)										
	5.02.07.01.001.02 - Riscossione Residui Attivi (ex 414080)(da famiglia)tasso non agevolato)										
	Totale 5.02.07.01.001. - Riscossione crediti di breve termine a tasso non agevolato da Famiglie	0,00	0,00	0,00	0,00	0,00	0,00	0,00	0,00	0,00	
	Totale 5.02.07.01. - Riscossione crediti di breve termine a tasso non agevolato da Famiglie	0,00	0,00	0,00	0,00	0,00	0,00	0,00	0,00	0,00	
	Totale 5.02.07. - Riscossione crediti di breve termine a tasso non agevolato da Famiglie	0,00	0,00	0,00	0,00	0,00	0,00	0,00	0,00	0,00	
	5.02.08. - Riscossione crediti di breve termine a tasso non agevolato da imprese										



**UNIONE ITALIANA TIRO A SEGNO  
RENDICONTO FINANZIARIO GESTIONALE ESERCIZIO 2020**

**ENTRATE**

Capitolo		Gestione della Competenza 2020									
Codice	Denominazione	Previsioni			Somme Accertate				Diff. rispetto alle Previsioni		
		Iniziali	Variazioni		Definitive (3+4-5)	Riscosse	Rimaste da Riscuotere	Totale Accertamenti (7 + 8)	In Più (9 - 6)	In Meno (6 - 9)	
4	In +	In -	5	6							7
1	2	3	4	5	6	7	8	9	10	11	
5.02.08.99.	- Riscossione crediti di breve termine a tasso non agevolato da altre imprese										
5.02.08.99.999.	- Riscossione crediti di breve termine a tasso non agevolato da altre imprese										
5.02.08.99.999.01	Riscossione Residui Attivi (ex 414080)(da altre imprese/tasso non agevolato)										
5.02.08.99.999.02	Riscossione crediti a breve termine(da altre imprese/tasso non agevolato )										
	Totale 5.02.08.99.999. - Riscossione crediti di breve termine a tasso non agevolato da altre imprese	0,00	0,00	0,00	0,00	0,00	0,00	0,00	0,00	0,00	
	Totale 5.02.08.99. - Riscossione crediti di breve termine a tasso non agevolato da altre imprese	0,00	0,00	0,00	0,00	0,00	0,00	0,00	0,00	0,00	
	Totale 5.02.08. - Riscossione crediti di breve termine a tasso non agevolato da imprese	0,00	0,00	0,00	0,00	0,00	0,00	0,00	0,00	0,00	
	5.02.09. - Riscossione crediti di breve termine a tasso non agevolato da Istituzioni Sociali Private										



UNIONE ITALIANA TIRO A SEGNO  
RENDICONTO FINANZIARIO GESTIONALE ESERCIZIO 2020

ENTRATE

Codice	Capitolo	Denominazione	Previsioni				Somme Accertate			Diff. rispetto alle Previsioni		
			Iniziali	Variazioni		Definitive (3+4-5)	Riscosse	Rimaste da Riscuotere	Totale Accertamenti (7 + 8)	In Più (9 - 6)	In Meno (6 - 9)	
				In +	In -							7
1	2	5.02.09.01 - Riscossione crediti di breve termine a tasso non agevolato da Istituzioni Sociali Private										
		5.02.09.01.001 - Riscossione crediti di breve termine a tasso non agevolato da Istituzioni Sociali Private										
		Riscossione crediti di breve termine (da ISP Istituzioni Sociali Private) tasso non agevolato )										
		Totale 5.02.09.01.001 - Riscossione crediti di breve termine a tasso non agevolato da Istituzioni Sociali Private	0,00	0,00	0,00	0,00	0,00	0,00	0,00	0,00	0,00	0,00
		Totale 5.02.09.01 - Riscossione crediti di breve termine a tasso non agevolato da Istituzioni Sociali Private	0,00	0,00	0,00	0,00	0,00	0,00	0,00	0,00	0,00	0,00
		Totale 5.02.09 - Riscossione crediti di breve termine a tasso non agevolato da Istituzioni Sociali Private	0,00	0,00	0,00	0,00	0,00	0,00	0,00	0,00	0,00	0,00
		Totale 5.02 - Riscossione crediti di breve termine	0,00	0,00	0,00	0,00	0,00	0,00	0,00	0,00	0,00	0,00
		5.03 - Riscossione crediti di medio-lungo termine										
		5.02.09.01.001.01										



**UNIONE ITALIANA TIRO A SEGNO**  
**RENDICONTO FINANZIARIO GESTIONALE ESERCIZIO 2020**

**ENTRATE**

Capitolo		Gestione della Competenza 2020									
		Previsioni			Somme Accertate				Diff. rispetto alle Previsioni		
		Iniziali	Variazioni		Riscosse	Rimaste da Riscuotere	Totale Accertamenti (7+8)	In Più (9-6)	In Meno (5-9)		
3	In +	In -	6	7						8	9
1	2	3	4	5	6	7	8	9	10	11	
	5.03.08. - Riscossione crediti di medio-lungo termine a tasso non agevolato da imprese										
	5.03.08.99. - Riscossione crediti di medio-lungo termine a tasso non agevolato da altre imprese										
	5.03.08.99.999. - Riscossione crediti di medio-lungo termine da altre imprese a tasso non agevolato										
	Riscossione crediti di medio-lungo termine da altre imprese a tasso non agevolato										
	Totale 5.03.08.99.999. - Riscossione crediti di medio-lungo termine da altre imprese a tasso non agevolato	0,00	0,00	0,00	0,00	0,00	0,00	0,00	0,00	0,00	
	Totale 5.03.08.99. - Riscossione crediti di medio-lungo termine a tasso non agevolato da altre imprese	0,00	0,00	0,00	0,00	0,00	0,00	0,00	0,00	0,00	
	Totale 5.03.08. - Riscossione crediti di medio-lungo termine a tasso non agevolato da imprese	0,00	0,00	0,00	0,00	0,00	0,00	0,00	0,00	0,00	
	5.03.09. - Riscossione crediti di medio-lungo termine a tasso non agevolato da Istituzioni Sociali										



UNIONE ITALIANA TIRO A SEGNO  
RENDICONTO FINANZIARIO GESTIONALE ESERCIZIO 2020

ENTRATE

Codice	Capitolo	Denominazione	Gestione della Competenza 2020													
			Previsioni					Somme Accertate			Diff. rispetto alle Previsioni					
			3	4		5		6	7	8	9	10	11			
1	2	Iniziali	In +	In -	Definitive (3+4-5)	Riscosse	Rimaste da Riscuotere	Totale Accertamenti (7+8)	In Più (9-6)	In Meno (6-9)						
		Private														
		5.03.09.01. - Riscossione crediti di medio-lungo termine a tasso non agevolato da Istituzioni Sociali Private														
		5.03.09.01.001. - Riscossione crediti di medio-lungo termine a tasso non agevolato da Istituzioni Sociali Private														
5.03.09.01.001.01		Riscossione di mutui ( da ISP/Passo non agevolato)	91.526,00			91.526,00	63.330,62	28.147,57	91.478,19			47,81				
5.03.09.01.001.02		Riscossione altri crediti medio lungo termine (da ISP/Passo non agevolato )														
		Totale 5.03.09.01.001. - Riscossione crediti di medio-lungo termine a tasso non agevolato da Istituzioni Sociali Private	91.526,00	0,00	0,00	91.526,00	63.330,62	28.147,57	91.478,19			47,81				
		Totale 5.03.09.01. - Riscossione crediti di medio-lungo termine a tasso non agevolato da Istituzioni Sociali Private	91.526,00	0,00	0,00	91.526,00	63.330,62	28.147,57	91.478,19			47,81				
		Totale 5.03. - Riscossione crediti di medio-lungo termine	91.526,00	0,00	0,00	91.526,00	63.330,62	28.147,57	91.478,19			47,81				



UNIONE ITALIANA TIRO A SEGNO  
RENDICONTO FINANZIARIO GESTIONALE ESERCIZIO 2020

ENTRATE

Capitolo		Gestione della Competenza 2020									
Codice	Denominazione	Previsioni		Somme Accertate				Diff. rispetto alle Previsioni			
		Iniziali	Variazioni	Riscosse	Rimaste da Riscuotere	Totale Accertamenti	In Più	In Meno			
1	2	3	4	5	6	7	8	9	10	11	
	Totale generale 5. - Entrate da riduzione di attività finanziarie	91.526,00	0,00	0,00	91.526,00	63.330,62	28.147,57	91.478,19		47,81	
	6. - Accensione Prestiti										
	6.02. - Accensione prestiti a breve termine										
	6.02.01. - Finanziamenti a breve termine										
	6.02.01.04. - Finanziamenti a breve termine da imprese										
	6.02.01.04.999. - Finanziamenti a breve termine da altre imprese										
6.02.01.04.999.01	Finanziamenti a breve termine da altre imprese	0,00	0,00	0,00	0,00	0,00	0,00	0,00	0,00	0,00	
	Totale 6.02.01.04.999. - Finanziamenti a breve termine da altre imprese										
	Totale 6.02.01.04. - Finanziamenti a breve termine da imprese	0,00	0,00	0,00	0,00	0,00	0,00	0,00	0,00	0,00	
	6.02.01.99. - Finanziamenti a breve termine da altri soggetti										



UNIONE ITALIANA TIRO A SEGNO  
RENDICONTO FINANZIARIO GESTIONALE ESERCIZIO 2020

ENTRATE

Codice	Denominazione	Gestione della Competenza 2020									
		Iniziali	Previsioni		Definitive (3+4-5)	Riscosse	Rimaste da Riscuotere	Totale Accertamenti (7+8)	Dif. rispetto alle Previsioni		
			In +	In -					In Più (9 - 6)	In Meno (6 - 9)	
1	2	3	4	5	6	7	8	9	10	11	
6.02.01.99.001 - Finanziamenti a breve termine da altri soggetti	6.02.01.99.001 - Finanziamenti a breve termine da altri soggetti										
	<u>Totale 6.02.01.99.001 - Finanziamenti a breve termine da altri soggetti</u>	0,00	0,00	0,00	0,00	0,00	0,00	0,00	0,00	0,00	
	<u>Totale 6.02.01.99. - Finanziamenti a breve termine da altri soggetti</u>	0,00	0,00	0,00	0,00	0,00	0,00	0,00	0,00	0,00	
	<u>Totale 6.02.01. - Finanziamenti a breve termine</u>	0,00	0,00	0,00	0,00	0,00	0,00	0,00	0,00	0,00	
	<u>Totale 6.02. - Accensione prestiti a breve termine</u>	0,00	0,00	0,00	0,00	0,00	0,00	0,00	0,00	0,00	
	<u>6.03. - Accensione mutui e altri finanziamenti a medio lungo termine</u>										
	6.03.01. - Finanziamenti a medio lungo termine										
	6.03.01.04. - Accensione mutui e altri finanziamenti a medio lungo termine da imprese										
	<u>6.03.01.04.999. - Accensione mutui e altri finanziamenti a medio lungo termine da altre imprese</u>	0,00	0,00	0,00	0,00	0,00	0,00	0,00	0,00	0,00	



**UNIONE ITALIANA TIRO A SEGNO  
RENDICONTO FINANZIARIO GESTIONALE ESERCIZIO 2020**

**ENTRATE**

Capitolo		Gestione della Competenza 2020									
Codice	Denominazione	Previsioni		Somme Accertate				Diff. rispetto alle Previsioni			
		Iniziali	Variazioni	Riscosse	Rimaste da Riscuotere	Totale Accertamenti	In Più	In Meno			
1	2	3	4	5	6	7	8	9	10	11	
			In +	In -	(3+4-5)			(7+8)	(9-6)	(6-9)	
6.03.01.04.999.01	Accensione di mutui da Istituto di Credito Sportivo (ICS)										
6.03.01.04.999.02	Accensione di altri debiti finanziari a medio e lungo termine da altre imprese										
	<b>Totale 6.03.01.04.999. - Accensione mutui e altri finanziamenti a medio lungo termine da altre imprese</b>	0,00	0,00	0,00	0,00	0,00	0,00	0,00	0,00	0,00	
	<b>Totale 6.03.01.04. - Accensione mutui e altri finanziamenti a medio lungo termine da imprese</b>	0,00	0,00	0,00	0,00	0,00	0,00	0,00	0,00	0,00	
	<b>Totale 6.03.01. - Finanziamenti a medio lungo termine</b>	0,00	0,00	0,00	0,00	0,00	0,00	0,00	0,00	0,00	
	<b>Totale 6.03. - Accensione mutui e altri finanziamenti a medio lungo termine</b>	0,00	0,00	0,00	0,00	0,00	0,00	0,00	0,00	0,00	
	<b>6.04. - Altre forme di indebitamento</b>										
	6.04.02. - Accensione Prestiti - Leasing finanziario										
	<b>6.04.02.01. - Accensione Prestiti - Leasing finanziario</b>										
	6.04.02.01.001. - Accensione Prestiti - Leasing finanziario										
6.04.02.01.001.	Accensione Prestiti - Leasing finanziario										



UNIONE ITALIANA TIRO A SEGNO  
RENDICONTO FINANZIARIO GESTIONALE ESERCIZIO 2020

ENTRATE

Codice	Denominazione	Gestione della Competenza 2020						Diff. rispetto alle Previsioni		
		Iniziali	Previsioni		Definitive (3+4-5)	Somme Accertate		In Più (9 - 6)	In Meno (6 - 9)	
			In +	In -		Riscossa	Rimaste da Riscuotere			Totale Accertamenti (7 + 8)
1	2	3	4	5	6	7	8	9	10	11
	Totale 6.04.02.01.001. - Accensione Prestiti - Leasing finanziario	0,00	0,00	0,00	0,00	0,00	0,00	0,00	0,00	0,00
	Totale 6.04.02.01. - Accensione Prestiti - Leasing finanziario	0,00	0,00	0,00	0,00	0,00	0,00	0,00	0,00	0,00
	Totale 6.04.02. - Accensione Prestiti - Leasing finanziario	0,00	0,00	0,00	0,00	0,00	0,00	0,00	0,00	0,00
	Totale 6.04. - Altre forme di indebitamento	0,00	0,00	0,00	0,00	0,00	0,00	0,00	0,00	0,00
	Totale generale 6. - Accensione Prestiti	0,00	0,00	0,00	0,00	0,00	0,00	0,00	0,00	0,00
	9. - Entrate per conto terzi e partite di giro									
	9.01. - Entrate per partite di giro									
	9.01.01. - Altre ritenute									
	9.01.01.02. - Ritenuta per scissione contabile IVA (split payment)									
	9.01.01.02.001. - Ritenuta per scissione contabile IVA (split payment)									



**UNIONE ITALIANA TIRO A SEGNO  
RENDICONTO FINANZIARIO GESTIONALE ESERCIZIO 2020**

**ENTRATE**

Capitolo		Gestione della Competenza 2020										
Codice	Denominazione	3	Previsioni		6	Somme Accertate			Diff. rispetto alle Previsioni			
			4	5		7	8	9	10	11		
		Iniziali	In +	In -	Definitive (3+4-5)	Riscosse	Rimaste da Riscuotere	Totale Accertamenti (7 + 8)	In Più (9 - 6)	In Meno (6 - 9)		
1	2	3	4	5	6	7	8	9	10	11		
9.01.01.02.001	Ritenuta per scissione contabile IVA (split payment)	150.000,00			150.000,00	89.938,72	80,55	90.019,27		59.980,73		
	Totale 9.01.01.02.001. - Ritenuta per scissione contabile IVA (split payment)	150.000,00	0,00	0,00	150.000,00	89.938,72	80,55	90.019,27		59.980,73		
	Totale 9.01.01.02. - Ritenuta per scissione contabile IVA (split payment)	150.000,00	0,00	0,00	150.000,00	89.938,72	80,55	90.019,27		59.980,73		
	9.01.01.99. - Altre ritenute n.a.c.											
	9.01.01.99.999. - Altre ritenute n.a.c.	200.000,00			200.000,00	97.056,96	473,94	97.530,90		102.469,10		
9.01.01.99.999.	Totale 9.01.01.99.999. - Altre ritenute n.a.c.	200.000,00	0,00	0,00	200.000,00	97.056,96	473,94	97.530,90		102.469,10		
	Totale 9.01.01.99. - Altre ritenute n.a.c.	200.000,00	0,00	0,00	200.000,00	97.056,96	473,94	97.530,90		102.469,10		
	Totale 9.01.01. - Altre ritenute	350.000,00	0,00	0,00	350.000,00	186.995,68	554,49	187.550,17		162.449,83		
	9.01.02. - Ritenute su redditi da lavoro dipendente											
	9.01.02.01. - Ritenute erariali su redditi da lavoro dipendente per conto terzi											



UNIONE ITALIANA TIRO A SEGNO  
RENDICONTO FINANZIARIO GESTIONALE ESERCIZIO 2020

ENTRATE

Gestione della Competenza 2020

Codice	Capitolo	Denominazione	3	Previsioni		6	Somme Accertate			10	11	
				Variazioni			Definitive (3+4-5)	Riscosse	Rimaste da Riscuotere			Totale Accertamenti (7+8)
				4	5							
1	2	3	4	5	6	7	8	9	10	11		
9.01.02.01.001	9.01.02.01.001 - Ritenute erranti su redditi da lavoro dipendente per conto terzi	200.000,00	0,00	0,00	200.000,00	101.108,46	0,00	101.108,46		98.891,54		
	Totale 9.01.02.01.001 - Ritenute erranti su redditi da lavoro dipendente per conto terzi	200.000,00	0,00	0,00	200.000,00	101.108,46	0,00	101.108,46		98.891,54		
9.01.02.02.001	9.01.02.02.001 - Ritenute previdenziali e assistenziali su redditi da lavoro dipendente per conto terzi	100.000,00	0,00	0,00	100.000,00	35.591,43	0,00	35.591,43		64.408,57		
	Totale 9.01.02.02.001 - Ritenute previdenziali e assistenziali su redditi da lavoro dipendente per conto terzi	100.000,00	0,00	0,00	100.000,00	35.591,43	0,00	35.591,43		64.408,57		
9.01.02.03.001	9.01.02.03.001 - Ritenute previdenziali e assistenziali su redditi da lavoro dipendente per conto terzi	100.000,00	0,00	0,00	100.000,00	35.591,43	0,00	35.591,43		64.408,57		
	Totale 9.01.02.03.001 - Ritenute previdenziali e assistenziali su redditi da lavoro dipendente per conto terzi	100.000,00	0,00	0,00	100.000,00	35.591,43	0,00	35.591,43		64.408,57		



**UNIONE ITALIANA TIRO A SEGNO**  
**RENDICONTO FINANZIARIO GESTIONALE ESERCIZIO 2020**

ENTRATE

Capitolo		Gestione della Competenza 2020										
Codice	Denominazione	Iniziali	Previsioni		Definitive (3+4-5)	Somme Accertate			Diff. rispetto alle Previsioni			
			In +	In -		Riscosse	Rimaste da Riscuotere	Totale Accertamenti (7+8)	In Più (9 - 6)	In Meno (6 - 9)		
1	2	3	4	5	6	7	8	9	10	11		
	<b>9.01.02.99. - Altre ritenute al personale dipendente per conto di terzi</b>											
	<u>9.01.02.99.999. - Altre ritenute al personale dipendente per conto di terzi</u>											
	Altre ritenute al personale dipendente per conto di terzi	10.000,00			10.000,00	4.950,34	1.912,92	6.863,26		3.136,74		
9.01.02.99.999.	<b>Totale 9.01.02.99.999. - Altre ritenute al personale dipendente per conto di terzi</b>	<b>10.000,00</b>	<b>0,00</b>	<b>0,00</b>	<b>10.000,00</b>	<b>4.950,34</b>	<b>1.912,92</b>	<b>6.863,26</b>		<b>3.136,74</b>		
	<b>Totale 9.01.02.99. - Altre ritenute al personale dipendente per conto di terzi</b>	<b>10.000,00</b>	<b>0,00</b>	<b>0,00</b>	<b>10.000,00</b>	<b>4.950,34</b>	<b>1.912,92</b>	<b>6.863,26</b>		<b>3.136,74</b>		
	<b>Totale 9.01.02. - Ritenute su redditi da lavoro dipendente</b>	<b>310.000,00</b>	<b>0,00</b>	<b>0,00</b>	<b>310.000,00</b>	<b>141.650,23</b>	<b>1.912,92</b>	<b>143.563,15</b>		<b>166.436,85</b>		
	<b>9.01.03. - Ritenute su redditi da lavoro autonomo</b>											
	<b>9.01.03.01. - Ritenute erariali su redditi da lavoro autonomo per conto terzi</b>											
	<u>9.01.03.01.001. - Ritenute erariali su redditi da lavoro autonomo per conto terzi</u>											
9.01.03.01.001.	Ritenute erariali su redditi da lavoro autonomo per conto terzi	100.000,00			100.000,00	34.432,73	931,00	35.363,73		64.636,27		



UNIONE ITALIANA TIRO A SEGNO  
RENDICONTO FINANZIARIO GESTIONALE ESERCIZIO 2020

ENTRATE

Codice	Capitolo Denominazione	Gestione della Competenza 2020									
		Iniziali	Previsioni		Definitive (3+4-5)	Somme Accertate			Diff. rispetto alle Previsioni		
			In +	In -		Riscosse	Rimaste da Riscuotere	Totale Accertamenti (7 + 8)			
1	2	3	4	5	6	7	8	9	10	11	
	Totale 9.01.03.01.001. - Ritenute sociali su redditi da lavoro autonomo per conto terzi	100.000,00	0,00	0,00	100.000,00	34.432,73	931,00	35.363,73		64.636,27	
	Totale 9.01.03.01. - Ritenute erariali su redditi da lavoro autonomo per conto terzi	100.000,00	0,00	0,00	100.000,00	34.432,73	931,00	35.363,73		64.636,27	
	9.01.03.02. - Ritenute previdenziali e assistenziali su redditi da lavoro autonomo per conto terzi										
	9.01.03.02.001. - Ritenute previdenziali e assistenziali su redditi da lavoro autonomo per conto terzi										
	9.01.03.02.001. - Ritenute previdenziali e assistenziali su redditi da lavoro autonomo per conto terzi	30.000,00	0,00	0,00	30.000,00	0,00	0,00	0,00		30.000,00	
	Totale 9.01.03.02.001. - Ritenute previdenziali e assistenziali su redditi da lavoro autonomo per conto terzi	30.000,00	0,00	0,00	30.000,00	0,00	0,00	0,00		30.000,00	
	Totale 9.01.03.02. - Ritenute previdenziali e assistenziali su redditi da lavoro autonomo per conto terzi	30.000,00	0,00	0,00	30.000,00	0,00	0,00	0,00		30.000,00	
	9.01.03.99. - Altre ritenute al personale con contratto di lavoro autonomo per conto di terzi										
	Totale 9.01.03.99. - Altre ritenute al personale con contratto di lavoro autonomo per conto di terzi										



UNIONE ITALIANA TIRO A SEGNO  
RENDICONTO FINANZIARIO GESTIONALE ESERCIZIO 2020

ENTRATE

Capitolo		Gestione della Competenza 2020										
Codice	Denominazione	Iniziali	Previsioni		Definitive (3+4-5)	Somme Accertate			Diff. rispetto alle Previsioni			
			In +	In -		Riscosse	Rimaste da Riscuotere	Totale Accertamenti (7+8)	In Più (9-6)	In Meno (6-9)		
1	2	3	4	5	6	7	8	9	10	11		
9.01.03.99.999.	<u>9.01.03.99.999. - Altre ritenute al personale con contratto di lavoro autonomo per conto di terzi</u> Altre ritenute al personale con contratto di lavoro autonomo per conto di terzi <u>Totale 9.01.03.99.999. - Altre ritenute al personale con contratto di lavoro autonomo per conto di terzi</u>	5.000,00		0,00	5.000,00	0,00	0,00	0,00		5.000,00		
	<u>Totale 9.01.03.99. - Altre ritenute al personale con contratto di lavoro autonomo per conto di terzi</u>	5.000,00	0,00	0,00	5.000,00	0,00	0,00	0,00		5.000,00		
	<u>Totale 9.01.03.99. - Altre ritenute al personale con contratto di lavoro autonomo per conto di terzi</u>	135.000,00	0,00	0,00	135.000,00	34.432,73	931,00	35.363,73		99.636,27		
	9.01.99. - Altre entrate per partite di giro											
	<u>9.01.99.01. - Entrate a seguito di spese non andate a buon fine</u>											
	9.01.99.01.001. - Entrate a seguito di spese non andate a buon fine	20.000,00			20.000,00					20.000,00		
9.01.99.01.001.	<u>Totale 9.01.99.01.001. - Entrate a seguito di spese non andate a buon fine</u>	20.000,00	0,00	0,00	20.000,00	0,00	0,00	0,00		20.000,00		



UNIONE ITALIANA TIRO A SEGNO  
RENDICONTO FINANZIARIO GESTIONALE ESERCIZIO 2020

ENTRATE

Capitolo

Gestione della Competenza 2020

Diff. rispetto alle Previsioni

Codice	Denominazione	Iniziali	Previsioni		Definitive (3+4-5)	Somme Accertate			In Più (9 - 6)	In Meno (6 - 9)
			In +	In -		Riscosse	Rimaste da Riscuotere	Totale Accertamenti (7 + 8)		
1	2	3	4	5	6	7	8	9	10	11
	Totale 9.01.99.01. - Entrate a seguito di spese non andate a buon fine	20.000,00	0,00	0,00	20.000,00	0,00	0,00	0,00		20.000,00
	9.01.99.03. - Rimborso di fondi economici e carte aziendali									
	9.01.99.03.001. - Rimborso di fondi economici e carte aziendali									
	Rimborso di fondi economici e carte aziendali	1.500.000,00			1.500.000,00	320.489,87	115.602,73	436.092,40		1.063.907,60
	Totale 9.01.99.03.001. - Rimborso di fondi economici e carte aziendali	1.500.000,00	0,00	0,00	1.500.000,00	320.489,87	115.602,73	436.092,40		1.063.907,60
	9.01.99.99. - Altre entrate per partite di giro diverse									
	9.01.99.99.999. - Altre entrate per partite di giro diverse									
	Altre entrate per partite di giro diverse	600.000,00			600.000,00	427.101,40	49.370,59	476.471,99		123.528,01
	Totale 9.01.99.99.999. - Altre entrate per partite di giro diverse	600.000,00	0,00	0,00	600.000,00	427.101,40	49.370,59	476.471,99		123.528,01
	Totale 9.01.99.99. - Altre entrate per partite di giro diverse	600.000,00	0,00	0,00	600.000,00	427.101,40	49.370,59	476.471,99		123.528,01



**UNIONE ITALIANA TIRO A SEGNO  
RENDICONTO FINANZIARIO GESTIONALE ESERCIZIO 2020**

**ENTRATE**

Capitolo		Gestione della Competenza 2020									
Codice	Denominazione	Iniziali	Variazioni		Definitive (3+4-5)	Riscosse	Rimaste da Riscuotere	Totale Accertamenti (7 + 8)	Diff. rispetto alle Previsioni		
			In +	In -					In Più (9 - 6)	In Meno (6 - 9)	
1	2	3	4	5	6	7	8	9	10	11	
	Totale 9.01.99. - Altre entrate per partite di giro	2.120.000,00	0,00	0,00	2.120.000,00	747.591,07	164.973,32	912.564,39		1.207.435,61	
	Totale 9.01. - Entrate per partite di giro	2.915.000,00	0,00	0,00	2.915.000,00	1.110.669,71	168.371,73	1.279.041,44		1.635.968,56	
	9.02. - Entrate per conto terzi										
	9.02.01. - Rimborsi per acquisto di beni e servizi per conto terzi										
	9.02.01.01. - Rimborso per acquisti di beni per conto di terzi										
	9.02.01.01.001. - Rimborso per acquisti di beni per conto di terzi										
9.02.01.01.001.	Rimborso per acquisti di beni per conto di terzi	0,00	0,00	0,00	0,00	0,00	0,00	0,00	0,00	0,00	
	Totale 9.02.01.01.001. - Rimborso per acquisti di beni per conto di terzi	0,00	0,00	0,00	0,00	0,00	0,00	0,00	0,00	0,00	
	Totale 9.02.01.01. - Rimborso per acquisti di beni per conto di terzi	0,00	0,00	0,00	0,00	0,00	0,00	0,00	0,00	0,00	
	9.02.01.02. - Rimborso per acquisto di servizi per conto di terzi										
	9.02.01.02.001. - Rimborso per acquisto di servizi per conto di terzi										



UNIONE ITALIANA TIRO A SEGNO  
RENDICONTO FINANZIARIO GESTIONALE ESERCIZIO 2020

ENTRATE

Codice	Capitolo Denominazione	Gestione della Competenza 2020					Somme Accertate			Diff. rispetto alle Previsioni	
		Iniziali 3	Variazioni		Definitive (3+4-5)	Riscosse 7	Rinascite da Riscuotere 8	Totale Accertamenti (7 + 8) 9	In Più (9 - 6) 10	In Meno (6 - 9) 11	
			In + 4	In - 5							
9.02.01.02.001.	Rimborso per acquisto di servizi per conto di terzi										
	Totale 9.02.01.02.001. - Rimborso per acquisto di servizi per conto di terzi	0,00	0,00	0,00	0,00	0,00	0,00	0,00	0,00		
	Totale 9.02.01.02. - Rimborso per acquisto di servizi per conto di terzi	0,00	0,00	0,00	0,00	0,00	0,00	0,00	0,00		
	Totale 9.02.01. - Rimborso per acquisto di beni e servizi per conto terzi	0,00	0,00	0,00	0,00	0,00	0,00	0,00	0,00		
	9.02.02. - Trasferimenti da Amministrazioni pubbliche per operazioni conto terzi										
	9.02.02.01. - Trasferimenti da Amministrazioni Centrali per operazioni conto terzi										
	9.02.02.01.005. - Trasferimenti da Agenzie Fiscali per operazioni conto terzi										
	Trasferimenti da Agenzie Fiscali per operazioni conto terzi										
	Totale 9.02.02.01.005. - Trasferimenti da Agenzie Fiscali per operazioni conto terzi	0,00	0,00	0,00	0,00	0,00	0,00	0,00	0,00		
9.02.02.01.007.	Trasferimenti da Genusio Equitalia per operazioni conto terzi										
	Totale 9.02.02.01.007. - Trasferimenti da Genusio Equitalia per operazioni conto terzi	0,00	0,00	0,00	0,00	0,00	0,00	0,00	0,00		



**UNIONE ITALIANA TIRO A SEGNO**  
**RENDICONTO FINANZIARIO GESTIONALE ESERCIZIO 2020**

**ENTRATE**

Capitolo		Gestione della Competenza 2020									
		Previsioni				Somme Accertate			Diff. rispetto alle Previsioni		
		Iniziali	Variazioni		Definitive (3+4-5)	Riscosse	Rimaste da Riscuotere	Totale Accertamenti (7+8)	In Più (9-6)	In Meno (6-9)	
In +	In -		7	8							9
1	2	3	4	5	6	7	8	9	10	11	
9.02.02.01.007.	Trasferimenti da Gruppo Equitalia per operazioni conto terzi  Totale 9.02.02.01.007.- Trasferimenti da Gruppo Equitalia per operazioni conto terzi	0,00	0,00	0,00	0,00	9.689,00	0,00	9.689,00	9.689,00	0,00	
9.02.02.01.011.	9.02.02.01.011.- Trasferimenti da enti centrali a struttura associativa per operazioni conto terzi  Trasferimenti da enti centrali a struttura associativa per operazioni conto terzi  Totale 9.02.02.01.011.- Trasferimenti da enti centrali a struttura associativa per operazioni conto terzi	0,00	0,00	0,00	0,00	2.430,00	0,00	2.430,00	2.430,00	0,00	
9.02.02.01.012.	9.02.02.01.012.- Trasferimenti da enti centrali produttori di servizi assistenziali, ricreativi e culturali per operazioni conto terzi  Trasferimenti da enti centrali produttori di servizi assistenziali, ricreativi e culturali per operazioni conto terzi  Totale 9.02.02.01.012.- Trasferimenti da enti centrali produttori di servizi assistenziali, ricreativi e culturali per operazioni conto terzi	0,00	0,00	0,00	0,00	0,00	0,00	0,00	0,00	0,00	



UNIONE ITALIANA TIRO A SEGNO  
RENDICONTO FINANZIARIO GESTIONALE ESERCIZIO 2020

ENTRATE

Gestione della Competenza 2020

Codice	Capitolo Denominazione	3	Previsioni		6	Somme Accertate		9	Diff. rispetto alle Previsioni		
			Iniziali	Variazioni		Riscosse	Rinaste da Riscuotere		In Più (9 - 6)	In Meno (6 - 9)	
				In +							In -
1	2	3	4	5	7	8	9	10	11		
9.02.02.01.999	9.02.02.01.999 - Trasferimenti da altre Amministrazioni Centrali n.a.c. per operazioni conto terzi										
	Trasferimenti da altre Amministrazioni Centrali n.a.c. per operazioni conto terzi										
	Totale 9.02.02.01.999 - Trasferimenti da altre Amministrazioni Centrali n.a.c. per operazioni conto terzi	0,00	0,00	0,00	0,00	0,00	0,00	0,00	0,00		
9.02.02.01.999	9.02.02.01.999 - Trasferimenti da Amministrazioni Locali per operazioni conto terzi										
	Trasferimenti da Amministrazioni Locali n.a.c. per operazioni conto terzi										
	Totale 9.02.02.01.999 - Trasferimenti da Amministrazioni Locali n.a.c. per operazioni conto terzi	0,00	0,00	0,00	0,00	12.119,00	0,00	12.119,00	12.119,00		
9.02.02.02.999	9.02.02.02.999 - Trasferimenti da altre Amministrazioni Locali n.a.c. per operazioni conto terzi										
	Trasferimenti da altre Amministrazioni Locali n.a.c. per operazioni conto terzi										
	Totale 9.02.02.02.999 - Trasferimenti da altre Amministrazioni Locali n.a.c. per operazioni conto terzi	0,00	0,00	0,00	0,00	0,00	0,00	0,00	0,00		
	Totale 9.02.02.02.999 - Trasferimenti da Amministrazioni Locali n.a.c. per operazioni conto terzi	0,00	0,00	0,00	0,00	0,00	0,00	0,00	0,00		



UNIONE ITALIANA TIRO A SEGNO  
RENDICONTO FINANZIARIO GESTIONALE ESERCIZIO 2020

ENTRATE

Codice	Capitolo	Gestione della Competenza 2020										
		Iniziali	Previsioni		Definitive (3+4-5)	Somme Accertate			Diff. rispetto alle Previsioni			
			In +	In -		Riscosse	Rimaste da Riscuotere	Totale Accertamenti (7 + 8)	In Più (9 - 6)	In Meno (6 - 9)		
1	2	3	4	5	6	7	8	9	10	11		
	<b>Amministrazioni Locali per operazioni conto terzi</b>											
	Totale 9.02.02. - Trasferimenti da Amministrazioni pubbliche per operazioni conto terzi	0,00	0,00	0,00	0,00	12.119,00	0,00	12.119,00	12.119,00			
	9.02.03. - Trasferimenti da altri settori per operazioni conto terzi											
	9.02.03.01. - Trasferimenti da Famiglie per operazioni conto terzi											
	9.02.03.01.001. - Trasferimenti da Famiglie per operazioni conto terzi											
9.02.03.01.001.	Trasferimenti da Famiglie per operazioni conto terzi	0,00	0,00	0,00	0,00	0,00	0,00	0,00	0,00	0,00		
	Totale 9.02.03.01.001. - Trasferimenti da Famiglie per operazioni conto terzi	0,00	0,00	0,00	0,00	0,00	0,00	0,00	0,00	0,00		
	Totale 9.02.03.01. - Trasferimenti da Famiglie per operazioni conto terzi	0,00	0,00	0,00	0,00	0,00	0,00	0,00	0,00	0,00		
	9.02.03.02. - Trasferimenti da Imprese per operazioni conto terzi											
	9.02.03.02.999. - Trasferimenti da altre imprese per operazioni conto terzi											



UNIONE ITALIANA TIRO A SEGNO  
RENDICONTO FINANZIARIO GESTIONALE ESERCIZIO 2020

ENTRATE

Codice	Capitolo Denominazione	Previsioni					Somme Accertate			Diff. rispetto alle Previsioni	
		Iniziali	Variazioni		Definitive (3+4-5)	Riscosse	Rimaste da Riscuotere	Totale Accertamenti (7 + 8)	In Più (9 - 6)	In Meno (6 - 9)	
			In +	In -							
1	2	3	4	5	6	7	8	9	10	11	
9.02.03.02.999.	Trasferimenti da altre imprese per operazioni conto terzi										
	<u>Totale 9.02.03.02.999. -</u>	0,00	0,00	0,00	0,00	0,00	0,00	0,00	0,00	0,00	
	<u>Trasferimenti da altre imprese per</u> <u>operazioni conto terzi</u>										
	<u>Totale 9.02.03.02. -</u> <u>Trasferimenti da imprese per</u> <u>operazioni conto terzi</u>	0,00	0,00	0,00	0,00	0,00	0,00	0,00	0,00	0,00	
	9.02.03.03. - Trasferimenti da istituzioni Sociali Private per operazioni conto terzi										
	<u>9.02.03.03.001. - Trasferimenti da</u> <u>istituzioni Sociali Private per</u> <u>operazioni conto terzi</u>										
9.02.03.03.001.	Trasferimenti da Istituzioni Sociali Private per operazioni conto terzi										
	<u>Totale 9.02.03.03.001. -</u> <u>Trasferimenti da Istituzioni Sociali</u> <u>Private per operazioni conto terzi</u>	0,00	0,00	0,00	0,00	0,00	0,00	0,00	0,00	0,00	
	<u>Totale 9.02.03.03. -</u> <u>Trasferimenti da Istituzioni</u> <u>Sociali Private per operazioni</u> <u>conto terzi</u>	0,00	0,00	0,00	0,00	0,00	0,00	0,00	0,00	0,00	
	<u>Totale 9.02.03. - Trasferimenti da</u> <u>altri settori per operazioni conto</u> <u>terzi</u>	0,00	0,00	0,00	0,00	0,00	0,00	0,00	0,00	0,00	
	9.02.04. - Depositi di/preso terzi										



**UNIONE ITALIANA TIRO A SEGNO**  
**RENDICONTO FINANZIARIO GESTIONALE ESERCIZIO 2020**

**ENTRATE**

Capitolo		Gestione della Competenza 2020										
		Previsioni		Somme Accertate				Diff. rispetto alle Previsioni				
		Iniziati	Variazioni		Riscosse	Rimaste da Riscuotere	Totale Accertamenti	In Più	In Meno			
1	3	In +	In -	4	5	6	7	8	9	10	11	
	2											
	9.02.04.01. - Costituzione di depositi cauzionali o contrattuali di terzi											
	9.02.04.01.001. - Costituzione di depositi cauzionali o contrattuali di terzi											
	Totale 9.02.04.01.001. - Costituzione di depositi cauzionali o contrattuali di terzi	0,00	0,00	0,00	0,00	0,00	0,00	0,00	0,00	0,00	0,00	
	9.02.04.02. - Restituzione di depositi cauzionali o contrattuali presso terzi											
	9.02.04.02.001. - Restituzione di depositi cauzionali o contrattuali presso terzi											
	Totale 9.02.04.02.001. - Restituzione di depositi cauzionali o contrattuali presso terzi	0,00	0,00	0,00	0,00	0,00	0,00	0,00	0,00	0,00	0,00	
	Totale 9.02.04.01. - Costituzione di depositi cauzionali o contrattuali di terzi	0,00	0,00	0,00	0,00	0,00	0,00	0,00	0,00	0,00	0,00	
	Totale 9.02.04.02. - Restituzione di depositi cauzionali o contrattuali presso terzi	0,00	0,00	0,00	0,00	0,00	0,00	0,00	0,00	0,00	0,00	



UNIONE ITALIANA TIRO A SEGNO  
RENDICONTO FINANZIARIO GESTIONALE ESERCIZIO 2020

ENTRATE

Codice	Denominazione	Previsioni					Somme Accertate			Diff. rispetto alle Previsioni	
		Iniziali	Variazioni		Definitive (3+4-5)	Riscosse	Rimaste da Riscuotere	Totale Accertamenti (7+8)	In Più (9-6)	In Meno (6-9)	
			In +	In -							6
1	2 presso terzi	3	4	5	6	7	8	9	10	11	
	Totale 9.02.04. - Depositi di/presso terzi	0,00	0,00	0,00	0,00	0,00	0,00	0,00	0,00	0,00	
	9.02.05. - Riscossione imposte e tributi per conto terzi										
	9.02.05.01. - Riscossione di imposte di natura corrente per conto di terzi										
	9.02.05.01.001. - Riscossione di imposte di natura corrente per conto di terzi	20.000,00	0,00	0,00	20.000,00	0,00	0,00	0,00		20.000,00	
	Riscossione di imposte di natura corrente per conto di terzi	20.000,00	0,00	0,00	20.000,00	0,00	0,00	0,00		20.000,00	
	Totale 9.02.05.01.001. - Riscossione di imposte di natura corrente per conto di terzi	20.000,00	0,00	0,00	20.000,00	0,00	0,00	0,00		20.000,00	
	Totale 9.02.05.01. - Riscossione di imposte di natura corrente per conto di terzi	20.000,00	0,00	0,00	20.000,00	0,00	0,00	0,00		20.000,00	
	Totale 9.02.05. - Riscossione imposte e tributi per conto terzi	20.000,00	0,00	0,00	20.000,00	0,00	0,00	0,00		20.000,00	
	9.02.99. - Altre entrate per conto terzi										
	9.02.99.99. - Altre entrate per conto terzi										
	9.02.99.99.001. - Altre entrate per conto terzi										



**UNIONE ITALIANA TIRO A SEGNO  
RENDICONTO FINANZIARIO GESTIONALE ESERCIZIO 2020**

**ENTRATE**

Capitolo		Gestione della Competenza 2020										
Codice	Denominazione	Iniziali	Previsioni		Definitive (3+4-5)	Somme Accertate			Diff. rispetto alle Previsioni			
			In +	In -		Riscosse	Rimaste da Riscuotere	Totale Accertamenti (7 + 8)	In Più (9 - 6)	In Meno (6 - 9)		
1	2	3	4	5	6	7	8	9	10	11		
	<u>9.02.99.99.999. - Altre entrate per conto terzi</u>											
9.02.99.99.999.	Altre entrate per conto terzi	100.000,00			100.000,00	6.210,90		6.210,90		93.789,10		
	<u>Totale 9.02.99.99.999. - Altre entrate per conto terzi</u>	<u>100.000,00</u>	<u>0,00</u>	<u>0,00</u>	<u>100.000,00</u>	<u>6.210,90</u>	<u>0,00</u>	<u>6.210,90</u>		<u>93.789,10</u>		
	<u>Totale 9.02.99.99. - Altre entrate per conto terzi</u>	<u>100.000,00</u>	<u>0,00</u>	<u>0,00</u>	<u>100.000,00</u>	<u>6.210,90</u>	<u>0,00</u>	<u>6.210,90</u>		<u>93.789,10</u>		
	<u>Totale 9.02.99. - Altre entrate per conto terzi</u>	<u>100.000,00</u>	<u>0,00</u>	<u>0,00</u>	<u>100.000,00</u>	<u>6.210,90</u>	<u>0,00</u>	<u>6.210,90</u>		<u>93.789,10</u>		
	<u>Totale 9.02. - Entrate per conto terzi</u>	<u>120.000,00</u>	<u>0,00</u>	<u>0,00</u>	<u>120.000,00</u>	<u>18.329,90</u>	<u>0,00</u>	<u>18.329,90</u>		<u>101.670,10</u>		
	<u>Totale generale 9. - Entrate per conto terzi e partite di giro</u>	<u>3.035.000,00</u>	<u>0,00</u>	<u>0,00</u>	<u>3.035.000,00</u>	<u>1.128.999,01</u>	<u>168.371,73</u>	<u>1.297.371,34</u>		<u>1.737.628,66</u>		



UNIONE ITALIANA TIRO A SEGNO  
RENDICONTO FINANZIARIO GESTIONALE ESERCIZIO 2020

ENTRATE

Codice	Capitolo Denominazione	Gestione della Competenza 2020									
		Iniziali	Previsioni		Definitive (3+4-5)	Riscosse	Rimaste da Riscuotere	Totale Accertamenti (7+8)	Diff. rispetto alle Previsioni In Più (9-6)	In Meno (6-9)	
			In +	In -							
1	2	3	4	5	6	7	8	9	10	11	
	Riepilogo dai Titoli: Riepilogo dai titoli Centro Resp. Anni,va										
	Titolo I	3.352.254,00	0,00	0,00	3.352.254,00	2.045.545,78	618.871,56	2.664.417,36	0,00	667.636,84	
	Titolo II	3.537.813,00	2.548.193,00	1.131.692,00	4.954.314,00	5.029.600,17	15.000,00	5.044.600,17	90.286,17	0,00	
	Titolo III	29.000,00	0,00	0,00	29.000,00	16.797,55	15.364,14	34.161,69	5.161,69	0,00	
	Titolo IV	0,00	0,00	0,00	0,00	0,00	0,00	0,00	0,00	0,00	
	Titolo V	91.526,00	0,00	0,00	91.526,00	63.330,62	28.147,57	91.478,19	0,00	47,61	
	Titolo VI	0,00	0,00	0,00	0,00	0,00	0,00	0,00	0,00	0,00	
	Titolo IX	3.035.000,00	0,00	0,00	3.035.000,00	1.126.999,61	168.371,73	1.297.371,34	0,00	1.737.626,66	
	Totale delle entrate Centro Resp. Anni,va	10.045.593,00	2.548.193,00	1.131.692,00	11.462.094,00	8.286.273,73	845.755,02	9.132.028,75	0,00	2.330.065,25	
	Totale delle Entrate	10.045.593,00	2.548.193,00	1.131.692,00	11.462.094,00	8.286.273,73	845.755,02	9.132.028,75		2.330.065,25	
	Avanzo Amm.n. Applicato										
	Disavanzo Finanziario										
	Disavanzo di Cassa										
	Totale a Pareggio	10.045.593,00	2.548.193,00	1.131.692,00	11.462.094,00	8.286.273,73	845.755,02	9.132.028,75		2.330.065,25	



**UNIONE ITALIANA TIRO A SEGNO  
RENDICONTO FINANZIARIO GESTIONALE ESERCIZIO 2020**

**USCITE**

Capitolo		Gestione della Competenza 2020									
Codice	Denominazione	Iniziali	Previsioni		Definitive (3+4-5)	Pagate	Rimaste da Pagare	Totale Impegni (7 + 8)	Diff. rispetto alle Previsioni		
			In +	In -					In Più (9 - 6)	In Meno (5 - 9)	
1	2	3	4	5	6	7	8	9	10	11	
	<b>1. - Spese correnti</b>										
	1.01. - <u>Redditi da lavoro dipendente</u>										
	1.01.01. - Retribuzioni lordi										
	1.01.01.01. - Retribuzioni in denaro										
	1.01.01.01.001. - <u>Arretrati per anni precedenti corrisposti al personale a tempo indeterminato</u>										
1.01.01.01.001.	Arretrati per anni precedenti corrisposti al personale a tempo indeterminato	0,00	0,00	0,00	0,00	0,00	0,00	0,00	0,00	0,00	
	Totale 1.01.01.01.001. - Arretrati per anni precedenti corrisposti al personale a tempo indeterminato										
	1.01.01.01.002. - <u>Voci stipendiali corrisposte al personale a tempo indeterminato</u>										
1.01.01.01.002.	Voci stipendiali corrisposte al personale a tempo indeterminato	75.000,00			75.000,00	40.547,39	1.104,35	41.651,74		33.348,26	
	Totale 1.01.01.01.002. - Voci stipendiali corrisposte al personale a tempo indeterminato	75.000,00			75.000,00	40.547,39	1.104,35	41.651,74		33.348,26	
	1.01.01.01.003. - <u>Strordinario per il personale a tempo</u>										



UNIONE ITALIANA TIRO A SEGNO  
RENDICONTO FINANZIARIO GESTIONALE ESERCIZIO 2020

USCITE

Gestione della Competenza 2020

Codice	Denominazione	Previsioni					Somme Impegnate			Diff. rispetto alle Previsioni	
		Iniziali	Variazioni		Definitive (3+4-5)	Pagate	Rimaste da Pagare	Totale Impegni (7+8)	In Più (9-6)	In Mano (6-9)	
			In +	In -							6
1	Indeterminato	3	4	5	6	7	8	9	10	11	
1.01.01.01.003	Strordinario per il personale a tempo indeterminato  Totale 1.01.01.01.003 - Strordinario per il personale a tempo indeterminato	3.000,00			3.000,00	155,51	476,62	632,13		2.367,87	
	1.01.01.01.004 - Indennità ed altri compensi, esclusi i rimborsi spesa per missione, corrisposti al personale a tempo indeterminato	2.000,00			2.000,00					2.000,00	
1.01.01.01.004	Indennità ed altri compensi, esclusi i rimborsi spesa per missione, corrisposti al personale a tempo indeterminato  Totale 1.01.01.01.004 - Indennità ed altri compensi, esclusi i rimborsi spesa per missione, corrisposti al personale a tempo indeterminato	2.000,00	0,00	0,00	2.000,00	0,00	0,00	0,00		2.000,00	
1.01.01.01.005	1.01.01.01.005 - Arretrati per anni precedenti corrisposti al personale a tempo determinato  Arretrati per anni precedenti corrisposti al personale a tempo determinato  Totale 1.01.01.01.005 - Arretrati per anni precedenti corrisposti al personale a tempo determinato	0,00	0,00	0,00	0,00	0,00	0,00	0,00	0,00	0,00	



**UNIONE ITALIANA TIRO A SEGNO  
RENDICONTO FINANZIARIO GESTIONALE ESERCIZIO 2020**

**USCITE**

Capitolo		Gestione della Competenza 2020										
Codice	Denominazione	Previsioni			Somme Impegnate			Diff. rispetto alle Previsioni				
		Iniziali	In +	In -	Definitive (3+4-5)	Pagate	Rimaste da Pagare	Totale Impegni (7 + 8)	In Più (9 - 6)	In Meno (6 - 9)		
1	2	3	4	5	6	7	8	9	10	11		
1.01.01.01.006.	<u>1.01.01.01.006. - Voci stipendiali corrisposte al personale a tempo determinato</u> Voci stipendiali corrisposte al personale a tempo determinato Totale 1.01.01.01.006. - Voci stipendiali corrisposte al personale a tempo determinato	336.199,00			336.199,00	276.986,65	12.816,88	289.803,53		46.395,47		
	<u>1.01.01.01.007. - Straordinario per il personale a tempo determinato</u> Straordinario per il personale a tempo determinato Totale 1.01.01.01.007. - Straordinario per il personale a tempo determinato	20.000,00			20.000,00	4.253,91	1.129,39	5.383,30		14.616,70		
1.01.01.01.008.	<u>1.01.01.01.008. - Indennità ed altri compensi, esclusi i rimborsi spesa documentati per missione, corrisposti al personale a tempo determinato</u> Indennità ed altri compensi, esclusi i rimborsi spesa documentati per missione, corrisposti al personale a tempo determinato Totale 1.01.01.01.008. - Indennità ed altri compensi, esclusi i rimborsi spesa documentati per missione, corrisposti al personale	68.000,00			68.000,00	46.302,83	0,00	46.302,83		21.697,17		
	<u>Totale 1.01.01.01.006. - Voci stipendiali corrisposte al personale a tempo determinato</u> <u>1.01.01.01.007. - Straordinario per il personale a tempo determinato</u> <u>1.01.01.01.008. - Indennità ed altri compensi, esclusi i rimborsi spesa documentati per missione, corrisposti al personale a tempo determinato</u>	68.000,00	0,00	0,00	68.000,00	46.302,83	0,00	46.302,83		21.697,17		



UNIONE ITALIANA TIRO A SEGNO  
RENDICONTO FINANZIARIO GESTIONALE ESERCIZIO 2020

USCITE

Codice	Denominazione	Previsioni					Somme impegnate				Diff. rispetto alle Previsioni	
		Iniziali	Variazioni		Definitive (3+4-5)	Pagate	Rinascite da Pagare	Totale Impegni (7+8)	In Più (9-6)	In Meno (6-9)		
			In +	In -							6	7
1	a tempo determinato Totale 1.01.01.01. - Retribuzioni in denaro	504.199,00	0,00	0,00	504.199,00	368.246,29	15.527,24	383.773,53		120.425,47		
	1.01.01.02. - Altre spese per il personale											
	1.01.01.02.002. - Buoni pasto											
1.01.01.02.002.	Buoni pasto	16.000,00			16.000,00	3.779,95	644,63	4.424,58		11.575,42		
	Totale 1.01.01.02.002. - Buoni pasto	16.000,00	0,00	0,00	16.000,00	3.779,95	644,63	4.424,58		11.575,42		
	1.01.01.02.999. - Altre spese per il personale n.a.c.											
1.01.01.02.999.01	Premi assicurativi personale	10.000,00			10.000,00	5.421,60		5.421,60		4.578,40		
1.01.01.02.999.05	Altre spese per il personale	3.000,00			3.000,00					3.000,00		
	Totale 1.01.01.02.999. - Altre spese per il personale n.a.c.	13.000,00	0,00	0,00	13.000,00	5.421,60	0,00	5.421,60		7.578,40		
	Totale 1.01.01.02. - Altre spese per il personale	29.000,00	0,00	0,00	29.000,00	9.201,55	644,63	9.846,18		19.153,62		
	Totale 1.01.01. - Retribuzioni lorde	533.199,00	0,00	0,00	533.199,00	377.447,84	16.171,87	393.619,71		139.579,29		



**UNIONE ITALIANA TIRO A SEGNO  
RENDICONTO FINANZIARIO GESTIONALE ESERCIZIO 2020**

**USCITE**

Capitolo		Gestione della Competenza 2020										
Codice	Denominazione	Iniziali	Previsioni		Definitive (3+4-5)	Somme Impegnate			Diff. rispetto alle Previsioni			
			In +	In -		Pagate	Rimaste da Pagare	Totale Impegni (7 + 8)	In Più (9 - 6)	In Meno (8 - 9)		
1	2	3	4	5	6	7	8	9	10	11		
	1.01.02. - Contributi sociali a carico dell'ente											
	1.01.02.01. - Contributi sociali effettivi a carico dell'ente	144.000,00			144.000,00	89.564,80	14.280,86	103.845,66			40.154,34	
	1.01.02.01.001. - Contributi obbligatori per il personale	144.000,00	0,00	0,00	144.000,00	89.564,80	14.280,86	103.845,66			40.154,34	
	Totale 1.01.02.01.001. - Contributi obbligatori per il personale		0,00	0,00	0,00	0,00	0,00	0,00		0,00		
	1.01.02.01.999. - Altri contributi sociali effettivi n.a.c.											
	Altri contributi sociali effettivi n.a.c.	0,00	0,00	0,00	0,00	0,00	0,00	0,00		0,00		
	Totale 1.01.02.01.999. - Altri contributi sociali effettivi n.a.c.											
	Totale 1.01.02.01. - Contributi sociali effettivi a carico dell'ente	144.000,00	0,00	0,00	144.000,00	89.564,80	14.280,86	103.845,66			40.154,34	
	Totale 1.01.02. - Contributi sociali a carico dell'ente	144.000,00	0,00	0,00	144.000,00	89.564,80	14.280,86	103.845,66			40.154,34	
	Totale 1.01. - Retrib. da lavoro dipendente	677.199,00	0,00	0,00	677.199,00	467.012,64	30.452,73	497.465,37			179.733,63	
	1.02. - Imposte e tasse a carico dell'ente											



UNIONE ITALIANA TIRO A SEGNO  
RENDICONTO FINANZIARIO GESTIONALE ESERCIZIO 2020

USCITE

Codice	Denominazione	Gestione della Competenza 2020									
		3	Previsioni		6	Somme Impegnate		9	Diff. rispetto alle Previsioni		
			4	5		7	8		10	11	
1	1.02.01. - Imposte, tasse e proventi assimilati a carico dell'ente										
	1.02.01.01. - Imposta regionale sulle attività produttive (IRAP)										
	1.02.01.01.001. - Imposta regionale sulle attività produttive (IRAP)	44.000,00	0,00	0,00	44.000,00	28.366,81	4.542,57	32.909,38			11.090,62
	Totale 1.02.01.01.001. - Imposta regionale sulle attività produttive (IRAP)	44.000,00	0,00	0,00	44.000,00	28.366,81	4.542,57	32.909,38			11.090,62
	Totale 1.02.01.01. - Imposta regionale sulle attività produttive (IRAP)	44.000,00	0,00	0,00	44.000,00	28.366,81	4.542,57	32.909,38			11.090,62
	1.02.01.02. - Imposta di registro e di bollo										
	1.02.01.02.001. - Imposta di registro e di bollo	750,00	0,00	0,00	750,00	60,00	8,00	68,00			682,00
	Totale 1.02.01.02.001. - Imposta di registro e di bollo	750,00	0,00	0,00	750,00	60,00	8,00	68,00			682,00
	Imposta di registro e di bollo	750,00	0,00	0,00	750,00	60,00	8,00	68,00			682,00
	Totale 1.02.01.02. - Imposta di registro e di bollo	750,00	0,00	0,00	750,00	60,00	8,00	68,00			682,00
	Totale 1.02.01.01.001. - Imposta regionale sulle attività produttive (IRAP)	44.000,00	0,00	0,00	44.000,00	28.366,81	4.542,57	32.909,38			11.090,62
	Totale 1.02.01.01. - Imposta regionale sulle attività produttive (IRAP)	44.000,00	0,00	0,00	44.000,00	28.366,81	4.542,57	32.909,38			11.090,62
	Totale 1.02.01.02. - Imposta di registro e di bollo	750,00	0,00	0,00	750,00	60,00	8,00	68,00			682,00
	Totale 1.02.01.02.001. - Imposta di registro e di bollo	750,00	0,00	0,00	750,00	60,00	8,00	68,00			682,00
	Totale 1.02.01.02. - Imposta di registro e di bollo	750,00	0,00	0,00	750,00	60,00	8,00	68,00			682,00



**UNIONE ITALIANA TIRO A SEGNO  
RENDICONTO FINANZIARIO GESTIONALE ESERCIZIO 2020**

**USCITE**

Capitolo		Gestione della Competenza 2020										
Codice	Denominazione	Previsioni			Somme Impegnate				Diff. rispetto alle Previsioni			
		Iniziali	Variazioni		Definitive (3+4-5)	Pagate	Rimaste da Pagare	Totale Impegni (7 + 8)	In Più (9 - 6)	In Meno (5 - 9)		
3	In +	In -	4	5							6	7
1	2	3	4	5	6	7	8	9	10	11		
	1.02.01.03. - Imposta comunale sulla pubblicità e diritto sulle pubbliche affissioni											
	1.02.01.03.001. - Imposta comunale sulla pubblicità e diritto sulle pubbliche affissioni											
	Imposta comunale sulla pubblicità e diritto sulle pubbliche affissioni											
	Totale 1.02.01.03.001. - Imposta comunale sulla pubblicità e diritto sulle pubbliche affissioni	0,00	0,00	0,00	0,00	0,00	0,00	0,00	0,00	0,00		
	Totale 1.02.01.03. - Imposta comunale sulla pubblicità e diritto sulle pubbliche affissioni	0,00	0,00	0,00	0,00	0,00	0,00	0,00	0,00	0,00		
	1.02.01.04. - Tributo speciale per il deposito in discarica dei rifiuti solidi											
	1.02.01.04.001. - Tributo speciale per il deposito in discarica dei rifiuti solidi											
	Tributo speciale per il deposito in discarica dei rifiuti solidi											
	Totale 1.02.01.04.001. - Tributo speciale per il deposito in discarica dei rifiuti solidi	0,00	0,00	0,00	0,00	0,00	0,00	0,00	0,00	0,00		
	Totale 1.02.01.04. - Tributo speciale per il deposito in discarica dei rifiuti solidi	0,00	0,00	0,00	0,00	0,00	0,00	0,00	0,00	0,00		



UNIONE ITALIANA TIRO A SEGNO  
RENDICONTO FINANZIARIO GESTIONALE ESERCIZIO 2020

USCITE

Gestione della Competenza 2020

Codice	Denominazione	Previsioni					Somme Impegnate			Diff. rispetto alle Previsioni	
		Iniziali	Variazioni		Definitive (3+4-5)	Pagate	Rimaste da Pagare	Totale Impegni (7+8)	In Più (9-6)	In Meno (6-9)	
			In +	In -							4
1	2	3	4	5	6	7	8	9	10	11	
	discarica dei rifiuti solidi										
	1.02.01.09. - Tassa di circolazione dei veicoli a motore (tassa automobilistica)										
	1.02.01.09.001. - Tassa di circolazione dei veicoli a motore (tassa automobilistica)	1.000,00			1.000,00	0,00	0,00	0,00		1.000,00	
1.02.01.09.001.	Tassa di circolazione dei veicoli a motore (tassa automobilistica)	1.000,00	0,00	0,00	1.000,00	0,00	0,00	0,00		1.000,00	
	Totale 1.02.01.09.001. - Tassa di circolazione dei veicoli a motore (tassa automobilistica)	1.000,00	0,00	0,00	1.000,00	0,00	0,00	0,00		1.000,00	
	Totale 1.02.01.09. - Tassa di circolazione dei veicoli a motore (tassa automobilistica)	1.000,00	0,00	0,00	1.000,00	0,00	0,00	0,00		1.000,00	
	1.02.01.10. - Imposte sul reddito delle persone giuridiche (ex IRPEG)										
	1.02.01.10.001. - Imposta sul reddito delle persone giuridiche (ex IRPEG)	2.000,00	0,00	0,00	2.000,00	1.896,72	0,00	1.896,72		103,28	
1.02.01.10.001.	Imposta sul reddito delle persone giuridiche (ex IRPEG)	2.000,00	0,00	0,00	2.000,00	1.896,72	0,00	1.896,72		103,28	
	Totale 1.02.01.10.001. - Imposta sul reddito delle persone giuridiche (ex IRPEG)	2.000,00	0,00	0,00	2.000,00	1.896,72	0,00	1.896,72		103,28	
	Totale 1.02.01.10. - Imposte sul reddito delle persone giuridiche (ex IRPEG)	2.000,00	0,00	0,00	2.000,00	1.896,72	0,00	1.896,72		103,28	



**UNIONE ITALIANA TIRO A SEGNO  
RENDICONTO FINANZIARIO GESTIONALE ESERCIZIO 2020**

**USCITE**

Capitolo		Gestione della Competenza 2020										
Codice	Denominazione	Iniziali	Previsioni			Somme Impegnate			Diff. rispetto alle Previsioni			
			In +	In -	Variazioni	Definitive (3+4-5)	Pagato	Rimaste da Pagare	Totale Impegni (7 + 8)	In Più (9 - 6)	In Meno (6 - 9)	
1	2	3	4	5	6	7	8	9	10	11		
	sul reddito delle persone giuridiche (ex IRPEG)											
	1.02.01.11. - Imposta comunale sugli immobili (ICI)	500,00			500,00					500,00		
	1.02.01.11.001. - Imposta comunale sugli immobili (ICI)	500,00	0,00	0,00	500,00	0,00	0,00	0,00		500,00		
	Totale 1.02.01.11.001. - Imposta comunale sugli immobili (ICI)	500,00	0,00	0,00	500,00	0,00	0,00	0,00		500,00		
	1.02.01.99.999. - Imposte, tasse e proventi assimilati a carico dell'ente n.a.c.	2.000,00			2.000,00					2.000,00		
	1.02.01.99.999. - Imposte, tasse e proventi assimilati a carico dell'ente n.a.c.	2.000,00	0,00	0,00	2.000,00	0,00	0,00	0,00		2.000,00		
	Totale 1.02.01.99.999. - Imposte, tasse e proventi assimilati a carico dell'ente n.a.c.	2.000,00	0,00	0,00	2.000,00	0,00	0,00	0,00		2.000,00		
	Totale 1.02.01.99. - Imposte, tasse e proventi assimilati a carico dell'ente n.a.c.	2.000,00	0,00	0,00	2.000,00	0,00	0,00	0,00		2.000,00		



UNIONE ITALIANA TIRO A SEGNO  
RENDICONTO FINANZIARIO GESTIONALE ESERCIZIO 2020

USCITE

Codice	Capitolo	Denominazione	Previsioni					Somme Impegnate				Diff. rispetto alle Previsioni	
			Iniziali	Variazioni		Definitive (3+4-5)	Pagate	Rimaste da Pagare	Totale Impegni (7+8)	In Più (9-6)	In Mano (6-9)		
				In +	In -							10	11
1	2	3	4	5	6	7	8	9	10	11			
		Totale 1.02.01 - Imposte, tasse e proventi assimilati a carico dell'ente	50.250,00	0,00	0,00	50.250,00	30.323,53	4.550,57	34.874,10		15.375,90		
		Totale 1.02 - Imposte e tasse a carico dell'ente	50.250,00	0,00	0,00	50.250,00	30.323,53	4.550,57	34.874,10		15.375,90		
		1.03 - Acquisto di beni e servizi											
		1.03.01 - Acquisto di beni											
		1.03.01.01 - Giornali, riviste e pubblicazioni											
		1.03.01.01.001 - Giornali e riviste											
1.03.01.01.001		Giornali e riviste	2.000,00			2.000,00					2.000,00		
		Totale 1.03.01.01.001 - Giornali e riviste	2.000,00	0,00	0,00	2.000,00	0,00	0,00	0,00		2.000,00		
		1.03.01.01.002 - Pubblicazioni											
1.03.01.01.002		Pubblicazioni	2.000,00			2.000,00					2.000,00		
		Totale 1.03.01.01.002 - Pubblicazioni	2.000,00	0,00	0,00	2.000,00	0,00	0,00	0,00		2.000,00		
		Totale 1.03.01.01 - Giornali, riviste e pubblicazioni	4.000,00	0,00	0,00	4.000,00	0,00	0,00	0,00		4.000,00		



**UNIONE ITALIANA TIRO A SEGNO  
RENDICONTO FINANZIARIO GESTIONALE ESERCIZIO 2020**

**USCITE**

Capitolo		Gestione della Competenza 2020										
Codice	Denominazione	Iniziali	Variazioni		Definitive (3+4-5)	Pagate	Rimaste da Pagare	Totale Impegni (7 + 8)	Diff. rispetto alle Previsioni			
			In +	In -					In Più (9 - 6)	In Meno (6 - 9)		
1	2	3	4	5	6	7	8	9	10	11		
1.03.01.02.001.	1.03.01.02. - Altri beni di consumo 1.03.01.02.001. - Carta, cancelleria e stampati Carta, cancelleria e stampati Totale 1.03.01.02.001. - Carta, cancelleria e stampati	23.850,00 23.850,00	2.000,00 0,00	2.000,00 2.000,00	21.850,00 21.850,00	4.840,85 4.840,85	621,70 621,70	5.462,55 5.462,55		16.387,45 16.387,45		
1.03.01.02.002.	1.03.01.02.002. - Carburanti, combustibili e lubrificanti Carburanti, combustibili e lubrificanti Totale 1.03.01.02.002. - Carburanti, combustibili e lubrificanti	0,00	0,00	0,00	0,00	0,00	0,00	0,00	0,00	0,00		
1.03.01.02.003.01	1.03.01.02.003. - Equipaggiamento Acquisto materiale sportivo e attrezzature sportive non capitalizzabili Totale 1.03.01.02.003. - Equipaggiamento	78.000,00 78.000,00	48.500,00 48.500,00	3.000,00 3.000,00	123.500,00 123.500,00	7.371,30 7.371,30	0,00 0,00	7.371,30 7.371,30		116.128,70 116.128,70		
1.03.01.02.004.	1.03.01.02.004. - Vestiario Vestitario											



UNIONE ITALIANA TIRO A SEGNO  
RENDICONTO FINANZIARIO GESTIONALE ESERCIZIO 2020

USCITE

Codice	Capitolo Denominazione	Previsioni					Somme Impegnate			Diff. rispetto alle Previsioni	
		Iniziali	Variazioni		Definitive (3+4-5)	Pagate	Rimaste da Pagare	Totale Impegni (7+8)	In Più (9-6)	In Meno (6-9)	
			In +	In -							
1	2	3	4	5	6	7	8	9	10	11	
	Totale 1.03.01.02.004 - Vestiario	0,00	0,00	0,00	0,00	0,00	0,00	0,00	0,00		
1.03.01.02.005	1.03.01.02.005 - Accessori per uffici e alloggi	2.000,00			2.000,00	441,64		441,64		1.558,36	
	Accessori per uffici e alloggi	2.000,00	0,00	0,00	2.000,00	441,64	0,00	441,64		1.558,36	
	Totale 1.03.01.02.005 - Accessori per uffici e alloggi	2.000,00	0,00	0,00	2.000,00	441,64	0,00	441,64		1.558,36	
1.03.01.02.006	1.03.01.02.006 - Materiale informatico	3.000,00			3.000,00		69,00	69,00		2.931,00	
	Materiale informatico	3.000,00	0,00	0,00	3.000,00	0,00	69,00	69,00		2.931,00	
	Totale 1.03.01.02.006 - Materiale informatico	3.000,00	0,00	0,00	3.000,00	0,00	69,00	69,00		2.931,00	
1.03.01.02.007	1.03.01.02.007 - Altri materiali tecnico-specialistici non sanitarie	129.600,00	110.000,00	7.944,70	231.555,30	17.000,51	47.070,90	64.071,41		167.583,89	
	Acquisto materiale tecnico di consumo	129.600,00	110.000,00	7.944,70	231.555,30	17.000,51	47.070,90	64.071,41		167.583,89	
	Totale 1.03.01.02.007 - Altri materiali tecnico-specialistici non sanitarie	129.600,00	110.000,00	7.944,70	231.555,30	17.000,51	47.070,90	64.071,41		167.583,89	
1.03.01.02.009	1.03.01.02.009 - Beni per attività di rappresentanza	0,00	0,00	0,00	0,00	0,00	0,00	0,00		0,00	
	Beni per attività di rappresentanza	0,00	0,00	0,00	0,00	0,00	0,00	0,00		0,00	
	Totale 1.03.01.02.009 - Beni per attività di rappresentanza	0,00	0,00	0,00	0,00	0,00	0,00	0,00		0,00	



**UNIONE ITALIANA TIRO A SEGNO  
RENDICONTO FINANZIARIO GESTIONALE ESERCIZIO 2020**

**USCITE**

Capitolo		Gestione della Competenza 2020										
Codice	Denominazione	Iniziali	Previsioni		Definitive (3+4-5)	Pagate	Rimaste da Pagare	Totale Impegni (7 + 8)	Diff. rispetto alle Previsioni			
			In +	In -					In Più (9 - 6)	In Meno (6 - 9)		
1	2	3	4	5	6	7	8	9	10	11		
1.03.01.02.010	<u>1.03.01.02.010. - Beni per consultazioni elettorali</u> Beni per consultazioni elettorali	0,00	0,00	0,00	0,00	0,00	0,00	0,00	0,00			
	Totale 1.03.01.02.010. - Beni per consultazioni elettorali											
1.03.01.02.014	<u>1.03.01.02.014. - Stampati specialistici</u> Stampati specialistici	0,00	0,00	0,00	0,00	0,00	0,00	0,00	0,00			
	Totale 1.03.01.02.014. - Stampati specialistici											
1.03.01.02.999.01	<u>1.03.01.02.999. - Altri beni e materiali di consumo n.a.c.</u> Altri beni e materiali di consumo n.a.c.	2.500,00	16.000,00		18.500,00	9.590,04	1.300,00	10.990,04		7.509,96		
1.03.01.02.999.02	Coppe, medaglie, altro materiale premiazionale e onorificenze	84.300,00			84.300,00	9.521,79		9.521,79		74.778,21		
	Totale 1.03.01.02.999. - Altri beni e materiali di consumo n.a.c.	86.800,00	16.000,00	0,00	102.800,00	19.111,83	1.300,00	20.411,83		82.388,17		
	Totale 1.03.01.02. - Altri beni di consumo	323.250,00	174.500,00	12.944,70	484.805,30	48.756,13	49.061,60	97.927,73		396.977,57		
	1.03.01.05. - Medicinali e altri beni di consumo sanitario											
	1.03.01.05.001. - Prodotti farmaceutici ed emoderivati											



**UNIONE ITALIANA TIRO A SEGNO  
RENDICONTO FINANZIARIO GESTIONALE ESERCIZIO 2020**

USCITE

Codice	Denominazione	Gestione della Competenza 2020									
		Iniziali	Previsioni		Definitive (3+4-5)	Pagate	Somme Impegnate		Diff. rispetto alle Previsioni	In Più (9 - 6)	In Meno (6 - 9)
			In +	In -			Rimaste da pagare	Totale Impegni (7 + 8)			
1	2	3	4	5	6	7	8	9	10	11	
1.03.01.05.001.01	Spese mediche (Prodotti farmaceutici)	1.500,00		1.000,00	500,00						500,00
	Totale 1.03.01.05.001. - Prodotti farmaceutici ed emoderivati	1.500,00	0,00	1.000,00	500,00	0,00	0,00	0,00			500,00
	Totale 1.03.01.05. - Medicinali e altri beni di consumo sanitario	1.500,00	0,00	1.000,00	500,00	0,00	0,00	0,00			500,00
	Totale 1.03.01. - Acquisto di beni	328.750,00	174.500,00	13.944,70	489.305,30	48.766,13	49.061,60	97.827,73			391.477,57
	1.03.02. - Acquisto di servizi										
	1.03.02.01. - Organi e incarichi istituzionali dell'amministrazione										
	1.03.02.01.001. - Organi istituzionali dell'amministrazione - Indennità										
1.03.02.01.001.	Organi Istituzionali dell'amministrazione - Indennità		6.000,00		6.000,00		4.241,00	4.241,00			1.759,00
	Totale 1.03.02.01.001. - Organi Istituzionali dell'amministrazione - Indennità	0,00	6.000,00	0,00	6.000,00	0,00	4.241,00	4.241,00			1.759,00
	1.03.02.01.002. - Organi Istituzionali dell'amministrazione - Rimborsi										
1.03.02.01.002.	Organi Istituzionali dell'amministrazione - Rimborsi	3.000,00			3.000,00	2.172,47	264,58	2.437,05			562,95



**UNIONE ITALIANA TIRO A SEGNO  
RENDICONTO FINANZIARIO GESTIONALE ESERCIZIO 2020**

**USCITE**

Capitolo		Gestione della Competenza 2020										
		Previsioni			Somme Impegnate				Diff. rispetto alle Previsioni			
		Iniziali	Variazioni		Definitive (3+4-5)	Pagate	Rimaste da Pagare	Totale Impegni (7+8)	In Più (9-6)	In Meno (6-9)		
3	In + 4	In - 5	6	7							8	9
1	2	3.000,00	0,00	0,00	3.000,00	2.172,47	264,58	2.437,05			562,95	
	Totale 1.03.02.01.002. - Organi istituzionali dell'amministrazione - Rimborsi											
	1.03.02.01.007. - Commissioni elettorali											
	Assemblee Nazionali	130.000,00			130.000,00						130.000,00	
	Totale 1.03.02.01.007. - Commissioni elettorali	130.000,00	0,00	0,00	130.000,00	0,00	0,00	0,00			130.000,00	
	1.03.02.01.008. - Compensi agli organi istituzionali di revisione, di controllo ed altri incarichi istituzionali dell'amministrazione	30.000,00			30.000,00	20.928,00		20.928,00			9.072,00	
	Indennità, compensi, gettoni ed altre utilità Collegio Revisori dei conti											
	Indennità, compensi, gettoni ed altre utilità Organi di giustizia sportiva	45.000,00			45.000,00	39.203,56	5.333,32	44.536,86			463,12	
	Totale 1.03.02.01.008. - Compensi agli organi istituzionali di revisione, di controllo ed altri incarichi istituzionali dell'amministrazione	75.000,00	0,00	0,00	75.000,00	60.131,56	5.333,32	65.464,88			9.535,12	
	Totale 1.03.02.01. - Organi e incarichi istituzionali dell'amministrazione	208.000,00	6.000,00	0,00	214.000,00	62.304,03	9.836,90	72.142,93			141.857,07	



**UNIONE ITALIANA TIRO A SEGNO  
RENDICONTO FINANZIARIO GESTIONALE ESERCIZIO 2020**

USCITE

Codice	Denominazione	Gestione della Competenza 2020									
		Iniziali	Previsioni		Definitive (3+4-5)	Somme Impegnate		Diff. rispetto alle Previsioni	In Più (9 - 6)	In Meno (6 - 9)	
			In +	In -		Pagato	Rimaste da Pagare				Totale Impegni (7 + 8)
1	2	3	4	5	6	7	8	9	10	11	
1.03.02.02.01	1.03.02.02.01 - Rimborsamento per trasferta e soggiorno	1.531.000,00	299.381,04	446.744,34	1.383.636,70	429.858,02	118.831,66	548.589,68		834.947,02	
	Totale 1.03.02.02.001 - Rimborsamento per viaggio e trasferta	1.531.000,00	299.381,04	446.744,34	1.383.636,70	429.858,02	118.831,66	548.589,68		834.947,02	
1.03.02.02.02	1.03.02.02.002 - Indennità di missione e di trasferta	20.000,00	0,00	0,00	20.000,00	1.356,33	206,36	1.562,69		18.437,31	
	Totale 1.03.02.02.002 - Indennità di missione e di trasferta	20.000,00	0,00	0,00	20.000,00	1.356,33	206,36	1.562,69		18.437,31	
1.03.02.02.03	1.03.02.02.003 - Servizi per attività di rappresentanza	0,00	0,00	0,00	0,00	0,00	0,00	0,00		0,00	
	Totale 1.03.02.02.003 - Servizi per attività di rappresentanza	0,00	0,00	0,00	0,00	0,00	0,00	0,00		0,00	
1.03.02.02.04	1.03.02.02.004 - Pubblicità										



**UNIONE ITALIANA TIRO A SEGNO  
RENDICONTO FINANZIARIO GESTIONALE ESERCIZIO 2020**

**USCITE**

Capitolo		Gestione della Competenza 2020										
Codice	Denominazione	Iniziali	Previsioni		Definitive (3+4-5)	Somme Impegnate			Diff. rispetto alle Previsioni			
			In +	In -		Pagate	Rimaste da Pagare	Totale Impegni (7 + 8)	In Più (9 - 8)	In Meno (6 - 9)		
1	2	3	4	5	6	7	8	9	10	11		
1.03.02.02.004.01	Promozione, comunicazione e marketing	26.700,00			26.700,00	16.068,10	1.565,33	17.633,43			9.066,57	
	<b>Totale 1.03.02.02.004. - Pubblicità</b>	26.700,00	0,00	0,00	26.700,00	16.068,10	1.565,33	17.633,43			9.066,57	
1.03.02.02.005.01	1.03.02.02.005. - Organizzazione manifestazioni e convegni Organizzazione convegni, seminari, congressi, fiere e conferenze											
	<b>Totale 1.03.02.02.005. - Organizzazione manifestazioni e convegni</b>	0,00	0,00	0,00	0,00	0,00	0,00	0,00	0,00	0,00		
1.03.02.02.006.01	1.03.02.02.006. - Partecipazione a manifestazioni e convegni Quote di iscrizione e partecipazione a manifestazioni sportive	55.600,00		41.500,00	14.300,00	8.410,00		8.410,00		8.410,00	5.890,00	
1.03.02.02.006.02	Partecipazione a convegni, seminari, congressi, fiere e conferenze	6.500,00			6.500,00	367,43		367,43		367,43	6.132,57	
	<b>Totale 1.03.02.02.006. - Partecipazione a manifestazioni e convegni</b>	62.300,00	0,00	41.500,00	20.800,00	8.777,43	0,00	8.777,43		8.777,43	12.022,57	
	<b>Totale 1.03.02.02. - Rappresentanza, organizzazione eventi, pubblicità e servizi per trasferta</b>	1.640.000,00	299.381,04	488.244,34	1.451.136,70	456.059,88	120.603,35	576.663,23		576.663,23	874.473,47	



**UNIONE ITALIANA TIRO A SEGNO**  
**RENDICONTO FINANZIARIO GESTIONALE ESERCIZIO 2020**

USCITE

Codice	Capitolo Denominazione	Gestione della Competenza 2020									
		3 Iniziali	4 Previsioni Variazioni		6 Definitive (3+4-5)	7 Somme Impegnate			10 In Più (9 - 6)	11 In Meno (6 - 9)	
			4 In +	5 In -		7 Pagate	8 Rimaste da Pagare	9 Totale Impegni (7 + 8)			
1	1.03.02.04. - Acquisto di servizi per formazione e addestramento del personale dell'ente	0,00	0,00	0,00	0,00	0,00	0,00	0,00	0,00	0,00	0,00
	1.03.02.04.001 - Acquisto di servizi per formazione specialistica	0,00	0,00	0,00	0,00	0,00	0,00	0,00	0,00	0,00	0,00
	1.03.02.04.002 - Acquisto di servizi per formazione specialistica	0,00	0,00	0,00	0,00	0,00	0,00	0,00	0,00	0,00	0,00
	1.03.02.04.003 - Acquisto di servizi per addestramento del personale ai sensi della legge 626	1.000,00	0,00	0,00	1.000,00	0,00	0,00	0,00	0,00	0,00	1.000,00
	Totale 1.03.02.04.003 - Acquisto di servizi per addestramento del personale ai sensi della legge 626	1.000,00	0,00	0,00	1.000,00	0,00	0,00	0,00	0,00	0,00	1.000,00



**UNIONE ITALIANA TIRO A SEGNO  
RENDICONTO FINANZIARIO GESTIONALE ESERCIZIO 2020**

**USCITE**

Capitolo		Gestione della Competenza 2020										
Codice	Denominazione	Previsioni			Somme impegnate			Diff. rispetto alle Previsioni				
		Iniziali	Variazioni	Definitive (3+4-5)	Pagate	Rimaste da Pagare	Totale Impegni (7+8)	In Più (9-6)	In Meno (6-9)			
1	2	3	4	5	6	7	8	9	10	11		
1.03.02.04.999.	1.03.02.04.999. - Acquisto di servizi per altre spese per <u>formazione e addestramento</u> n.a.c.											
	Acquisto di servizi per altre spese per addestramento n.a.c.	12.000,00			12.000,00					12.000,00		
	Totale 1.03.02.04.999. - Acquisto di servizi per altre spese per <u>formazione e addestramento</u> n.a.c.	12.000,00	0,00	0,00	12.000,00	0,00	0,00	0,00			12.000,00	
	Totale 1.03.02.04. - Acquisto di servizi per formazione e addestramento del personale dell'ente	13.000,00	0,00	0,00	13.000,00	0,00	0,00	0,00			13.000,00	
1.03.02.05.001.	1.03.02.05. - Utenze e canoni											
	1.03.02.05.001. - Telefonia fissa	7.000,00			7.000,00	119,56	3.699,76	3.819,32		3.180,68		
	Telefonia fissa	7.000,00	0,00	0,00	7.000,00	119,56	3.699,76	3.819,32		3.180,68		
	Totale 1.03.02.05.001. - Telefonia fissa	7.000,00	0,00	0,00	7.000,00	119,56	3.699,76	3.819,32		3.180,68		
	1.03.02.05.002. - Telefonia mobile											



UNIONE ITALIANA TIRO A SEGNO  
RENDICONTO FINANZIARIO GESTIONALE ESERCIZIO 2020

USCITE

Codice	Capitolo Denominazione	Gestione della Competenza 2020						Diff. rispetto alle Previsioni		
		3 Iniziali	4 Previsioni Variazioni		6 Definitive (3+4-5)	7 Somme Impegnate		9 Totale Impegni (7+8)	10 In Più (9-6)	11 In Meno (6-9)
			In +	In -		Pagate	Rimaste da Pagare			
1	2	3	4	5	6	7	8	9	10	11
1.03.02.05.002	Telefonia mobile Totale 1.03.02.05.002 - Telefonia mobile	20.000,00 20.000,00		0,00	20.000,00 20.000,00	7.089,79 7.089,79	2.345,56 2.345,56	9.435,35 9.435,35		10.564,65 10.564,65
1.03.02.05.003	1.03.02.05.003 - Accesso a banche dati e a pubblicazioni on line Accesso a banche dati e a pubblicazioni on line	0,00		0,00	0,00	0,00	0,00	0,00		0,00
1.03.02.05.004	Totale 1.03.02.05.003 - Accesso a banche dati e a pubblicazioni on line 1.03.02.05.004 - Energia elettrica Energia elettrica	4.300,00		0,00	4.300,00	576,29	27,41	603,70		3.696,30
1.03.02.05.005	Totale 1.03.02.05.004 - Energia elettrica 1.03.02.05.005 - Acqua Acqua	4.300,00	0,00	0,00	4.300,00	576,29	27,41	603,70		3.696,30
1.03.02.05.006	Totale 1.03.02.05.005 - Acqua 1.03.02.05.006 - Gas	500,00	0,00	0,00	500,00	98,27	0,00	98,27		401,73



**UNIONE ITALIANA TIRO A SEGNO  
RENDICONTO FINANZIARIO GESTIONALE ESERCIZIO 2020**

**USCITE**

Capitolo		Gestione della Competenza 2020										
Codice	Denominazione	Iniziali	Previsioni		Definitive (3+4-5)	Somme impegnate			Diff. rispetto alle Previsioni			
			In +	In -		Pagate	Rimaste da Pagare	Totale Impegni (7 + 8)	In Più (9 - 6)	In Meno (6 - 9)		
1	2	3	4	5	6	7	8	9	10	11		
1.03.02.05.004.	Gas	800,00			800,00	540,00		540,00		260,00		
	<u>Totale 1.03.02.05.004. - Gas</u>	800,00	0,00	0,00	800,00	540,00	0,00	540,00		260,00		
1.03.02.05.007.	1.03.02.05.007. - Spese di condominio											
	Spese di condominio	2.000,00			2.000,00	625,00		625,00		1.375,00		
	<u>Totale 1.03.02.05.007. - Spese di condominio</u>	2.000,00	0,00	0,00	2.000,00	625,00	0,00	625,00		1.375,00		
1.03.02.05.999.	1.03.02.05.999. - Utenze e canoni per altri servizi n.a.c.											
	Utenze e canoni per altri servizi n.a.c.	2.500,00			2.500,00	203,70	289,58	493,28		2.006,72		
	<u>Totale 1.03.02.05.999. - Utenze e canoni per altri servizi n.a.c.</u>	2.500,00	0,00	0,00	2.500,00	203,70	289,58	493,28		2.006,72		
	<u>Totale 1.03.02.05. - Utenze e canoni</u>	37.100,00	0,00	0,00	37.100,00	9.252,61	6.362,31	15.614,92		21.455,08		
1.03.02.07.	1.03.02.07. - Utilizzo di beni di terzi											
	1.03.02.07.001. - Locazione di beni immobili	22.000,00			22.000,00	8.900,00		8.900,00		13.100,00		
	<u>Totale 1.03.02.07.001. - Locazione di beni immobili</u>	22.000,00	0,00	0,00	22.000,00	8.900,00	0,00	8.900,00		13.100,00		



UNIONE ITALIANA TIRO A SEGNO  
RENDICONTO FINANZIARIO GESTIONALE ESERCIZIO 2020

USCITE

Codice	Capitolo Denominazione	Previsioni					Somme Impegnate			Diff. rispetto alle Previsioni	
		Iniziali	Variazioni		Definitivo (3+4-5)	Pagate	Rimaste da Pagare	Totale Impegni (7+8)	In Più (9-6)	In Meno (6-9)	
			In +	In -							5
1	2	3	4	5	6	7	8	9	10	11	
1.03.02.07.004.	1.03.02.07.004. - Noteggi di hardware										
	Totale 1.03.02.07.004. - Noteggi di hardware	0,00	0,00	0,00	0,00	0,00	0,00	0,00	0,00		
1.03.02.07.006.	1.03.02.07.006. - Licenze d'uso per software										
	Licenze d'uso per software	16.000,00		10.000,00	6.000,00	1.801,06	0,00	1.801,06		4.198,94	
	Totale 1.03.02.07.006. - Licenze d'uso per software	16.000,00	0,00	10.000,00	6.000,00	1.801,06	0,00	1.801,06		4.198,94	
1.03.02.07.999.	1.03.02.07.999. - Altre spese sostenute per utilizzo di beni di terzi n.a.c.										
	Noteggio materiale fac.sportivo, attrezzature, impianti, automazzi	96.394,00	60.500,00	5.260,00	151.634,00	36.637,70	80.002,78	118.640,48		34.993,52	
	Altre spese sostenute per utilizzo di beni di terzi	53.400,00			53.400,00	9.025,52	3.696,95	12.722,48		40.677,52	
	Totale 1.03.02.07.999. - Altre spese sostenute per utilizzo di beni di terzi n.a.c.	149.794,00	60.500,00	5.260,00	206.034,00	45.663,22	83.699,74	129.362,96		75.671,04	
1.03.02.07.999.10	1.03.02.07.999.10 - Utilizzo di beni di terzi										
	Totale 1.03.02.07. - Utilizzo di beni di terzi	187.794,00	60.500,00	15.260,00	233.034,00	56.364,28	83.699,74	149.064,02		92.969,98	
	1.03.02.08. - Leasing operativo										



**UNIONE ITALIANA TIRO A SEGNO**  
**RENDICONTO FINANZIARIO GESTIONALE ESERCIZIO 2020**

**USCITE**

Capitolo		Gestione della Competenza 2020									
		Previsioni		Somme Impegnate			Diff. rispetto alle Previsioni				
		Iniziali	Variazioni	Definitive	Pagate	Rimaste da Pagare	Totale Impegni	In Più	In Meno		
1	2	3	4	5	6	7	8	9	10	11	
Codice	Denominazione		In +	In -	(3+4-5)			(7 + 8)	(9 - 6)	(6 - 9)	
1.03.02.08.001.	1.03.02.08.001. - Leasing operativo di mezzi di trasporto	0,00	0,00	0,00	0,00	0,00	0,00	0,00	0,00		
	Totale 1.03.02.08.001. - Leasing operativo di mezzi di trasporto				0,00	0,00	0,00	0,00	0,00		
1.03.02.08.002.	1.03.02.08.002. - Leasing operativo di attrezzature e macchinari	0,00	0,00	0,00	0,00	0,00	0,00	0,00	0,00		
	Totale 1.03.02.08.002. - Leasing operativo di attrezzature e macchinari				0,00	0,00	0,00	0,00	0,00		
1.03.02.08.999.	1.03.02.08.999. - Leasing operativo di altri beni	0,00	0,00	0,00	0,00	0,00	0,00	0,00	0,00		
	Totale 1.03.02.08.999. - Leasing operativo di altri beni				0,00	0,00	0,00	0,00	0,00		
	<b>Totale 1.03.02.08. - Leasing operativo</b>				0,00	0,00	0,00	0,00	0,00		
	<b>1.03.02.09. - Manutenzione ordinaria e riparazioni</b>										



UNIONE ITALIANA TIRO A SEGNO  
RENDICONTO FINANZIARIO GESTIONALE ESERCIZIO 2020

USCITE

Codice	Capitolo Denominazione	Previsioni					Somme Impegnate			Diff. rispetto alle Previsioni	
		Iniziali 3	Variazioni		Definitive (3+4-5)	Pagate 7	Rimaste da Pagare 8	Totale Impegni (7+8) 9	In Più (9 - 6) 10	In Meno (6 - 9) 11	
			In + 4	In - 5							
1.03.02.09.003.	1.03.02.09.003. - Manutenzione ordinaria e riparazioni di mobili e arredi	1.000,00	0,00	0,00	1.000,00	0,00	0,00	0,00	0,00	1.000,00	
	Totale 1.03.02.09.003. - Manutenzione ordinaria e riparazioni di mobili e arredi	1.000,00	0,00	0,00	1.000,00	0,00	0,00	0,00	0,00	1.000,00	
1.03.02.09.011.	1.03.02.09.011. - Manutenzione ordinaria e riparazioni di altri beni materiali	3.500,00	0,00	0,00	3.500,00	1.868,68	0,00	1.868,68	0,00	1.631,32	
	Totale 1.03.02.09.011. - Manutenzione ordinaria e riparazioni di altri beni materiali	3.500,00	0,00	0,00	3.500,00	1.868,68	0,00	1.868,68	0,00	1.631,32	
	Totale 1.03.02.09. - Manutenzione ordinaria e riparazioni	4.500,00	0,00	0,00	4.500,00	1.868,68	0,00	1.868,68	0,00	2.631,32	



**UNIONE ITALIANA TIRO A SEGNO  
RENDICONTO FINANZIARIO GESTIONALE ESERCIZIO 2020**

**USCITE**

Capitolo		Gestione della Competenza 2020										
Codice	Denominazione	Previsioni			Somme Impegnate			Diff. rispetto alle Previsioni				
		Iniziali	In +	In -	Definitive (3+4-5)	Pagate	Rimaste da Pagare	Totale Impegni (7 + 8)	In Più (9 - 6)	In Meno (6 - 9)		
1	2	3	4	5	6	7	8	9	10	11		
	<b>1.03.02.10. - Consulenze</b>											
	<u>1.03.02.10.001. - Incarichi libero professionali di studi, ricerca e consulenza</u>											
1.03.02.10.001.	Incarichi libero professionali di studi, ricerca e consulenza	20.000,00			20.000,00	6.344,00	10.784,80	17.128,80		2.871,20		
	<b>Totale 1.03.02.10.001. - Incarichi libero professionali di studi, ricerca e consulenza</b>	<b>20.000,00</b>	<b>0,00</b>	<b>0,00</b>	<b>20.000,00</b>	<b>6.344,00</b>	<b>10.784,80</b>	<b>17.128,80</b>		<b>2.871,20</b>		
	<u>1.03.02.10.002. - Esperti per commissioni, comitati e consigli</u>											
1.03.02.10.002.	1.03.02.10.002. - Esperti per commissioni, comitati e consigli	5.000,00			5.000,00	1.539,95		1.539,95		3.460,05		
	<b>Totale 1.03.02.10.002. - Esperti per commissioni, comitati e consigli</b>	<b>5.000,00</b>	<b>0,00</b>	<b>0,00</b>	<b>5.000,00</b>	<b>1.539,95</b>	<b>0,00</b>	<b>1.539,95</b>		<b>3.460,05</b>		
	<b>Totale 1.03.02.10. - Consulenze</b>	<b>25.000,00</b>	<b>0,00</b>	<b>0,00</b>	<b>25.000,00</b>	<b>7.883,95</b>	<b>10.784,80</b>	<b>18.668,75</b>		<b>6.331,25</b>		
	<u>1.03.02.11. - Prestazioni professionali e specialistiche</u>											
1.03.02.11.001.	1.03.02.11.001. - Interpretariato e traduzioni	1.000,00			1.000,00					1.000,00		
	<b>Totale 1.03.02.11.001. -</b>	<b>1.000,00</b>	<b>0,00</b>	<b>0,00</b>	<b>1.000,00</b>	<b>0,00</b>	<b>0,00</b>	<b>0,00</b>		<b>1.000,00</b>		



UNIONE ITALIANA TIRO A SEGNO  
RENDICONTO FINANZIARIO GESTIONALE ESERCIZIO 2020

USCITE

Gestione della Competenza 2020

Codice	Capitolo	Denominazione	3	Previsioni		6	Somme Impegnate		Diff. rispetto alle Previsioni		
				4	5		7	8	9	10	11
			Initiali	In +	In -	Definitive (3+4-5)	Pagate	Ritirate da Pagare	Totale Impegni (7+8)	In Più (9-8)	In Meno (8-9)
1		Interpretariato e traduzioni									
		1.03.02.11.004. - Perizie									
1.03.02.11.004.		Perizie	0,00	0,00	0,00	0,00	0,00	0,00	0,00	0,00	
		Totale 1.03.02.11.004. - Perizie									
		1.03.02.11.006. - Patrocinio legale									
1.03.02.11.006.		Patrocinio legale	40.000,00	20.000,00		60.000,00	16.376,65	35.971,73	52.348,38		7.651,62
		Totale 1.03.02.11.006. - Patrocinio legale	40.000,00	20.000,00	0,00	60.000,00	16.376,65	35.971,73	52.348,38		7.651,62
		1.03.02.11.009. - Prestazioni di natura contabile, tributaria e del lavoro									
1.03.02.11.009.		Prestazioni di natura contabile, tributaria e del lavoro	20.000,00			20.000,00	7.612,80	2.537,24	10.150,04		9.849,96
		Totale 1.03.02.11.009. - Prestazioni di natura contabile, tributaria e del lavoro	20.000,00	0,00	0,00	20.000,00	7.612,80	2.537,24	10.150,04		9.849,96
		1.03.02.11.009. - Prestazioni tecnico-scientifiche									
1.03.02.11.009.		Prestazioni tecnico-scientifiche	5.000,00			5.000,00	0,00	0,00	0,00		5.000,00
		Totale 1.03.02.11.009. - Prestazioni tecnico-scientifiche	5.000,00	0,00	0,00	5.000,00	0,00	0,00	0,00		5.000,00



**UNIONE ITALIANA TIRO A SEGNO  
RENDICONTO FINANZIARIO GESTIONALE ESERCIZIO 2020**

**USCITE**

Capitolo		Gestione della Competenza 2020										
Codice	Denominazione	Previsioni			Somme Impegnate			Diff. rispetto alle Previsioni				
		Iniziali	In +	In -	Definitive (3+4-5)	Pagate	Rimaste da Pagare	Totale Impegni (7 + 8)	In Più (9 - 6)	In Meno (6 - 9)		
1	2	3	4	5	6	7	8	9	10	11		
	<u>1.03.02.11.999. - Altre prestazioni professionali e specialistiche</u> n.a.c.											
1.03.02.11.999.01	Compensi per staff tecnico	580.800,00	52.000,00	82.000,00	550.800,00	359.956,00	127.417,32	487.373,32		63.426,68		
1.03.02.11.999.02	Compensi per staff sanitario	56.000,00	20.000,00	3.500,00	72.500,00	28.799,98	19.800,02	48.600,00		23.900,00		
1.03.02.11.999.04	Prestazioni specialistiche per la sicurezza del personale	12.000,00			12.000,00		6.819,80	6.819,80		5.180,20		
1.03.02.11.999.10	Altre prestazioni professionali e specialistiche n.a.c.	10.000,00	4.000,00		14.000,00	5.288,35	1.950,00	7.238,35		6.761,65		
	<b>Totale 1.03.02.11.999. - Altre prestazioni professionali e specialistiche n.a.c.</b>	<b>658.800,00</b>	<b>76.000,00</b>	<b>85.500,00</b>	<b>648.300,00</b>	<b>394.044,33</b>	<b>155.987,14</b>	<b>550.031,47</b>		<b>99.269,53</b>		
	<b>Totale 1.03.02.11. - Prestazioni professionali e specialistiche</b>	<b>724.800,00</b>	<b>96.000,00</b>	<b>85.500,00</b>	<b>735.300,00</b>	<b>418.033,78</b>	<b>194.486,11</b>	<b>612.529,89</b>		<b>122.770,11</b>		
	<b>1.03.02.12. - Lavoro flessibile, quota LSU e acquisto di servizi da agenzie di lavoro interinale</b>											
	<u>1.03.02.12.001. - Acquisto di servizi da agenzie di lavoro interinale</u>											
1.03.02.12.001	Acquisto di servizi da agenzie di lavoro interinale	80.000,00			80.000,00	52.309,77	10.038,10	62.347,87		17.652,13		
	<b>Totale 1.03.02.12.001. - Acquisto di servizi da agenzie di lavoro interinale</b>	<b>80.000,00</b>	<b>0,00</b>	<b>0,00</b>	<b>80.000,00</b>	<b>52.309,77</b>	<b>10.038,10</b>	<b>62.347,87</b>		<b>17.652,13</b>		



UNIONE ITALIANA TIRO A SEGNO  
RENDICONTO FINANZIARIO GESTIONALE ESERCIZIO 2020

USCITE

Codice	Denominazione	Gestione della Competenza 2020									Diff. rispetto alle Previsioni		
		3	Previsioni		6	Somme Impegnate			10	11			
			4	5		7	8	9					
1	1.03.02.12.003 - Collaboratori coordinati e a progetto												
1.03.02.12.003.01	Collaboratori - compensi												
1.03.02.12.003.02	Collaboratori - oneri previdenziali												
1.03.02.12.003.03	Collaboratori - assicurazione INAIL												
1.03.02.12.003.04	Collaboratori - rimborso spese missioni												
	Totale 1.03.02.12.003 - Collaborazioni coordinati e a progetto	0,00	0,00	0,00	0,00	0,00	0,00	0,00	0,00	0,00	0,00		
	1.03.02.12.004 - Trocchi formativi extrascurriculari												
	Trocchi formativi extrascurriculari	10.000,00			10.000,00								10.000,00
	Totale 1.03.02.12.004 - Trocchi formativi extrascurriculari	10.000,00	0,00	0,00	10.000,00	0,00	0,00	0,00	0,00	0,00			10.000,00
1.03.02.12.004	Totale 1.03.02.12 - Lavoro flessibile, quota LSU e acquisto di servizi da agenzie di lavoro interinale	90.000,00	0,00	0,00	90.000,00	52.309,77	10.038,10	62.347,87					27.652,13
	1.03.02.13 - Servizi ausiliari per il funzionamento dell'ente												



**UNIONE ITALIANA TIRO A SEGNO  
RENDICONTO FINANZIARIO GESTIONALE ESERCIZIO 2020**

**USCITE**

Capitolo		Gestione della Competenza 2020										
Codice	Denominazione	Iniziali	Previsioni		Definitive (3+4-5)	Pagate	Rimaste da Pagare	Totale Impegni (7 + 8)	Diff. rispetto alle Previsioni			
			In +	In -					In Più (9 - 6)	In Meno (5 - 9)		
1	2	3	4	5	6	7	8	9	10	11		
1.03.02.13.001.	1.03.02.13.001. - Servizi di sorveglianza e custodia Servizi di sorveglianza e custodia Totale 1.03.02.13.001. - Servizi di sorveglianza e custodia	0,00	0,00	0,00	0,00	0,00	0,00	0,00	0,00	0,00		
1.03.02.13.002.	1.03.02.13.002. - Servizi di pulizia e lavanderia Servizi di pulizia e lavanderia Totale 1.03.02.13.002. - Servizi di pulizia e lavanderia	5.000,00			5.000,00	488,00		488,00		4.512,00		
1.03.02.13.003.	1.03.02.13.003. - Trasporti, traslochi e facchinaggio Trasporti, traslochi e facchinaggio Totale 1.03.02.13.003. - Trasporti, traslochi e facchinaggio	29.000,00	10.000,00	13.000,00	26.000,00	4.044,92	4.660,40	6.705,32		17.294,68		
1.03.02.13.004.	1.03.02.13.004. - Stampa e rilegatura Stampa e rilegatura Totale 1.03.02.13.004. - Stampa e rilegatura	1.000,00			1.000,00	315,37		315,37		684,63		
	1.03.02.13.999. - Altri servizi ausiliari n.a.c.	1.000,00	0,00	0,00	1.000,00	315,37	0,00	315,37		684,63		



**UNIONE ITALIANA TIRO A SEGNO  
RENDICONTO FINANZIARIO GESTIONALE ESERCIZIO 2020**

USCITE

Codice	Capitolo Denominazione	Previsioni					Somme Impegnate			Diff. rispetto alle Previsioni			
		Iniziali	Variazioni		Definitive (3+4-5)	Pagate	Rimaste da Pagare	Totale Impegni (7+8)	In Più (9-6)	In Meno (6-9)			
			In +	In -							6	7	8
1.03.02.13.999.	Altri servizi ausiliari n.a.c.												
	Totale 1.03.02.13.999. - Altri servizi ausiliari n.a.c.	0,00	0,00	0,00	0,00	0,00	0,00	0,00	0,00				
	Totale 1.03.02.13. - Servizi ausiliari per il funzionamento dell'ente	35.000,00	10.000,00	13.000,00	32.000,00	4.848,29	4.650,40	9.508,69				22.491,31	
	1.03.02.16. - Servizi amministrativi												
	1.03.02.16.001. - Pubblicazione bandi di gara												
1.03.02.16.001.	Pubblicazione bandi di gara	2.000,00			2.000,00							2.000,00	
	Totale 1.03.02.16.001. - Pubblicazione bandi di gara	2.000,00		0,00	2.000,00	0,00	0,00	0,00				2.000,00	
	1.03.02.16.002. - Spese postali												
1.03.02.16.002.	Spese postali	5.000,00			5.000,00	772,60	1.542,99	2.315,59				2.694,41	
	Totale 1.03.02.16.002. - Spese postali	5.000,00		0,00	5.000,00	772,60	1.542,99	2.315,59				2.694,41	
	1.03.02.16.004. - Spese notariali												
1.03.02.16.004.	Spese notariali	3.000,00			3.000,00	0,00	0,00	0,00				3.000,00	
	Totale 1.03.02.16.004. - Spese notariali	3.000,00		0,00	3.000,00	0,00	0,00	0,00				3.000,00	



**UNIONE ITALIANA TIRO A SEGNO  
RENDICONTO FINANZIARIO GESTIONALE ESERCIZIO 2020**

**USCITE**

Capitolo		Gestione della Competenza 2020										
Codice	Denominazione	Iniziali	Variazioni		Definitive (3+4-5)	Somme Impegnate			Diff. rispetto alle Previsioni			
			In +	In -		Pagate	Rimaste da Pagare	Totale Impegni (7 + 8)	In Più (9 - 6)	In Meno (6 - 9)		
1	2	3	4	5	6	7	8	9	10	11		
	<b>Totale 1.03.02.16. - Servizi amministrativi</b>	10.000,00	0,00	0,00	10.000,00	772,60	1.542,99	2.315,59		7.684,41		
	<b>1.03.02.17. - Servizi finanziari</b>											
	1.03.02.17.001. - Commissioni per servizi finanziari	4.000,00			4.000,00	2.169,56	2,10	2.171,66		1.828,34		
	Commissioni bancarie e postali	4.000,00			4.000,00	2.169,56	2,10	2.171,66		1.828,34		
	<b>Totale 1.03.02.17.001. - Commissioni per servizi finanziari</b>	4.000,00	0,00	0,00	4.000,00	2.169,56	2,10	2.171,66		1.828,34		
	<b>Totale 1.03.02.17. - Servizi finanziari</b>	4.000,00	0,00	0,00	4.000,00	2.169,56	2,10	2.171,66		1.828,34		
	<b>1.03.02.18. - Servizi sanitari</b>											
	1.03.02.18.999. - Altri acquisti di servizi sanitari n.a.c.											
	Controlli Antidoping	9.000,00	21.000,00		30.000,00		25.640,20	25.640,20		4.359,80		
	Assistenza medica / antidoping	1.500,00	22.000,00	1.000,00	22.500,00		18.344,00	18.344,00		4.156,00		
	Spese mediche (Altri acquisti di servizi sanitari)	10.500,00	43.000,00	1.000,00	52.500,00	0,00	43.994,20	43.994,20		8.515,80		
	<b>Totale 1.03.02.18.999. - Altri acquisti di servizi sanitari n.a.c.</b>	10.500,00	43.000,00	1.000,00	52.500,00	0,00	43.994,20	43.994,20		8.515,80		
	<b>Totale 1.03.02.18. - Servizi sanitari</b>	10.500,00	43.000,00	1.000,00	52.500,00	0,00	43.994,20	43.994,20		8.515,80		



UNIONE ITALIANA TIRO A SEGNO  
RENDICONTO FINANZIARIO GESTIONALE ESERCIZIO 2020

USCITE

Capitolo

Gestione della Competenza 2020

Somme Impegnate

Diff. rispetto alle Previsioni

Codice	Denominazione	3	Previsioni		6	7	8	9	10	11
			Iniziali	Variazioni						
1	2	3	4	5	6	7	8	9	10	11
1.03.02.19.	1.03.02.19. - Servizi Informatici e di telecomunicazioni									
	1.03.02.19.001 - Gestione e manutenzione applicazioni (servizi informatici e di telec. nI)	55.000,00	45.000,00		100.000,00	79.270,56	17.598,50	96.869,06		3.130,94
1.03.02.19.001.	Gestione e manutenzione applicazioni (servizi informatici e di telec. nI)	55.000,00	45.000,00	0,00	100.000,00	79.270,56	17.598,50	96.869,06		3.130,94
	Totale 1.03.02.19.001 - Gestione e manutenzione applicazioni (servizi informatici e di telec. nI)	55.000,00	45.000,00	0,00	100.000,00	79.270,56	17.598,50	96.869,06		3.130,94
	1.03.02.19.005 - Servizi per i sistemi e relativa manutenzione (servizi informatici e di telec. nI)									
1.03.02.19.005.	Servizi per i sistemi e relativa manutenzione (servizi informatici e di telec. nI)	20.000,00	15.000,00		35.000,00	18.918,64	15.000,00	33.918,64		1.081,36
	Totale 1.03.02.19.005 - Servizi per i sistemi e relativa manutenzione (servizi informatici e di telec. nI)	20.000,00	15.000,00	0,00	35.000,00	18.918,64	15.000,00	33.918,64		1.081,36
	1.03.02.19.007 - Servizi di gestione documentale									
1.03.02.19.007.	Servizi di gestione documentale	16.000,00	48.000,00		64.000,00	14.774,20	20.793,00	35.567,20		28.432,80
	Totale 1.03.02.19.007 - Servizi di gestione documentale	16.000,00	48.000,00	0,00	64.000,00	14.774,20	20.793,00	35.567,20		28.432,80



**UNIONE ITALIANA TIRO A SEGNO  
RENDICONTO FINANZIARIO GESTIONALE ESERCIZIO 2020**

**USCITE**

Capitolo		Gestione della Competenza 2020										
Codice	Denominazione	Iniziali	Previsioni		Definitive (3+4-5)	Pagate	Rimaste da Pagare	Totale impegni (7 + 8)	Diff. rispetto alle Previsioni			
			in +	in -					In Più (9 - 6)	In Meno (6 - 9)		
1	2	3	4	5	6	7	8	9	10	11		
1.03.02.19.009.	1.03.02.19.009. - Servizi per le postazioni di lavoro e relativa manutenzione	2.000,00			2.000,00					2.000,00		
	Totale 1.03.02.19.009. - Servizi per le postazioni di lavoro e relativa manutenzione	2.000,00	0,00	0,00	2.000,00	0,00	0,00	0,00		2.000,00		
1.03.02.19.011.	1.03.02.19.011. - Processi trasversali alle classi di servizio	5.000,00			5.000,00	2.440,00		2.440,00		2.560,00		
	Totale 1.03.02.19.011. - Processi trasversali alle classi di servizio	5.000,00	0,00	0,00	5.000,00	2.440,00	0,00	2.440,00		2.560,00		
	Totale 1.03.02.19. - Servizi informatici e di telecomunicazioni	98.000,00	108.000,00	0,00	206.000,00	115.403,40	53.391,50	166.794,90		37.205,10		
1.03.02.99.002.	1.03.02.99.002. - Altre spese legali	5.000,00			5.000,00		2.979,75	2.979,75		2.020,25		
	Totale 1.03.02.99.002. - Altre spese legali	5.000,00	0,00	0,00	5.000,00	0,00	2.979,75	2.979,75		2.020,25		



UNIONE ITALIANA TIRO A SEGNO  
RENDICONTO FINANZIARIO GESTIONALE ESERCIZIO 2020

USCITE

Codice	Capitolo Denominazione	Gestione della Competenza 2020					Somme impegnate			Diff. rispetto alle Previsioni	
		Iniziali 3	Previsioni Variazioni		Definitive (3+4-5)	Pagate 7	Rimaste da Pagare 8	Totale Impegni (7+8) 9	In Più (9-6) 10	In Meno (6-9) 11	
			In + 4	In - 5							6
1	1.03.02.99.003 - Quote di associazioni										
1.03.02.99.003.01	Quote di adesione ad organismi internazionali	7.000,00				520,00	1.815,00	2.335,00		4.665,00	
	Totale 1.03.02.99.003 - Quote di associazioni	7.000,00	0,00	0,00	7.000,00	520,00	1.815,00	2.335,00		4.665,00	
	1.03.02.99.005 - Spese per commissioni e cantieri dell'Ente										
1.03.02.99.005.01	Indennità, compensi, gettoni ed altre utilità Commissioni federali	10.000,00			10.000,00	3.600,00	4.700,00	8.300,00		1.700,00	
1.03.02.99.005.02	Indennità, compensi, gettoni ed altre utilità attività sportive	30.000,00			30.000,00	17.998,86	9.599,44	27.598,32		2.401,68	
1.03.02.99.005.03	Indennità, compensi, gettoni ed altre utilità Commissioni Antidoping										
	Totale 1.03.02.99.005 - Spese per commissioni e cantieri dell'Ente	40.000,00	0,00	0,00	40.000,00	21.598,86	14.299,44	35.898,32		4.101,68	
	1.03.02.99.999 - Altri servizi diversi n.a.c.										
1.03.02.99.999.01	Produzione, diffusione e diritti per le trasmissioni audiovisive	15.000,00			15.000,00	763,23	11.200,00	11.963,23		38,77	
1.03.02.99.999.02	Comunicati, opuscoli, annunci e servizi fotografici	15.000,00			15.000,00	150,00	14.054,00	14.204,00		796,00	
1.03.02.99.999.03	Formazione di quadri tecnici e altri soggetti										
1.03.02.99.999.04	Acquisto di biglietti										



**UNIONE ITALIANA TIRO A SEGNO  
RENDICONTO FINANZIARIO GESTIONALE ESERCIZIO 2020**

**USCITE**

Capitolo		Gestione della Competenza 2020										
Codice	Denominazione	Previsioni			Somme Impegnate			Diff. rispetto alle Previsioni				
		Iniziali	Variazioni	In -	Definitive (3+4-5)	Pagate	Rimaste da Pagare	Totale Impegni (7+8)	In Più (9-6)	In Meno (6-9)		
1	2	3	4	5	6	7	8	9	10	11		
1.03.02.99.999.06	Altri servizi e prestazioni		76.000,00		76.000,00		73.700,20	73.700,20		2.298,80		
1.03.02.99.999.10	Servizi diversi	3.000,00			3.000,00	2.028,25	368,44	2.396,69		603,31		
	<b>Totale 1.03.02.99.999. - Altri servizi diversi n.8,9.</b>	<b>33.600,00</b>	<b>76.000,00</b>	<b>3.000,00</b>	<b>106.000,00</b>	<b>2.941,48</b>	<b>99.322,64</b>	<b>102.264,12</b>		<b>3.735,88</b>		
	<b>Totale 1.03.02.99. - Altri servizi</b>	<b>85.600,00</b>	<b>76.000,00</b>	<b>3.000,00</b>	<b>158.000,00</b>	<b>25.060,36</b>	<b>118.416,83</b>	<b>143.477,19</b>		<b>14.522,81</b>		
	<b>Totale 1.03.02. - Acquisto di servizi</b>	<b>3.172.694,00</b>	<b>698.881,04</b>	<b>606.004,34</b>	<b>3.265.570,70</b>	<b>1.212.331,19</b>	<b>657.821,33</b>	<b>1.870.152,52</b>		<b>1.395.418,18</b>		
	<b>Totale 1.03. - Acquisto di beni e servizi</b>	<b>3.501.444,00</b>	<b>873.381,04</b>	<b>619.949,04</b>	<b>3.754.876,00</b>	<b>1.261.097,32</b>	<b>706.882,93</b>	<b>1.967.980,25</b>		<b>1.786.895,75</b>		
	<b>1.04. - Trasferimenti correnti</b>											
	<b>1.04.01. - Trasferimenti correnti a Amministrazioni Pubbliche Centrali</b>											
1.04.01.01.020.	1.04.01.01.020. - Trasferimenti correnti al Ministero dell'economia in situazione di norme in materia di contenimento di spesa											
	Trasferimenti correnti al Ministero dell'economia in attuazione di norme in materia di contenimento di spesa											



UNIONE ITALIANA TIRO A SEGNO  
RENDICONTO FINANZIARIO GESTIONALE ESERCIZIO 2020

USCITE

Codice	Denominazione	Gestione della Competenza 2020						Diff. rispetto alle Previsioni		
		Iniziali	Previsioni		Definitive (3+4-5)	Somme Impegnate		In Più (9 - 6)	In Meno (6 - 9)	
			In +	In -		Pagato	Rimaste da Pagare			Totale Impegni (7 + 8)
1	2	3	4	5	6	7	8	9	10	11
	Totale 1.04.01.01.020. - Trasferimenti correnti al Ministero dell'economia in attuazione di norme in materia di conferimento di scese	0,00	0,00	0,00	0,00	0,00	0,00	0,00	0,00	
	Totale 1.04.01.01. - Trasferimenti correnti a Amministrazioni Centrali	0,00	0,00	0,00	0,00	0,00	0,00	0,00	0,00	
	Totale 1.04.01. - Trasferimenti correnti a Amministrazioni Pubbliche	0,00	0,00	0,00	0,00	0,00	0,00	0,00	0,00	
	1.04.02. - Trasferimenti correnti a Famiglie	-								
	1.04.02.02.999. - Altri assegnati e sussidi assistenziali									
	1.04.02.02.999.01 Interventi assistenziali al personale	0,00	0,00	0,00	0,00	0,00	0,00	0,00	0,00	
	Totale 1.04.02.02.999. - Altri assegnati e sussidi assistenziali	0,00	0,00	0,00	0,00	0,00	0,00	0,00	0,00	
	Totale *	0,00	0,00	0,00	0,00	0,00	0,00	0,00	0,00	



**UNIONE ITALIANA TIRO A SEGNO  
RENDICONTO FINANZIARIO GESTIONALE ESERCIZIO 2020**

**USCITE**

Capitolo		Gestione della Competenza 2020										
		Previsioni			Somme Impegnate				Diff. rispetto alle Previsioni			
		3	4		5	6	7	8	9	10	11	
Codice	Denominazione	iniziali	Variazioni		Definitive (3+4-5)		Pagate	Rimaste da Pagare	Totale Impegni (7+8)	In Più (9-6)	In Meno (6-9)	
			In +	In -								
1	2	3	4	5	6	7	8	9	10	11		
1.04.02.05.999.01	1.04.02.05. - Altri trasferimenti a famiglie	645.000,00			645.000,00	87.279,98	266.220,00	353.499,98		291.500,02		
1.04.02.05.999.02	1.04.02.05.999. - Altri trasferimenti a famiglie n.a.s.	160.000,00			160.000,00	70.000,00	30.000,00	100.000,00				
1.04.02.05.999.03	Premi di classifica	32.600,00	36.500,00		69.100,00		63.038,12	63.038,12		6.061,88		
1.04.02.05.999.05	Contributi ad atleti ed altri soggetti	259.000,00	33.260,00		232.760,00	121.871,00	15.962,00	137.833,00		94.927,00		
1.04.02.05.999.06	Indennità, diarie e rimborsi forfettari	23.000,00			23.000,00	18.045,00		18.045,00		4.955,00		
1.04.02.05.999.07	Borse di studio											
	Contributi ad altri soggetti (famiglie)											
	Totale 1.04.02.05.999. - Altri trasferimenti a famiglie n.a.s.	1.129.600,00	69.760,00		1.069.860,00	297.195,98	375.220,12	672.416,10		397.443,90		
	Totale 1.04.02.05. - Altri trasferimenti a famiglia	1.129.600,00	69.760,00		1.069.860,00	297.195,98	375.220,12	672.416,10		397.443,90		
	Totale 1.04.02. - Trasferimenti correnti a Famiglie	1.129.600,00	69.760,00		1.069.860,00	297.195,98	375.220,12	672.416,10		397.443,90		
	1.04.03. - Trasferimenti correnti a imprese											
	1.04.03.99. - Trasferimenti correnti a altre imprese											



UNIONE ITALIANA TIRO A SEGNO  
RENDICONTO FINANZIARIO GESTIONALE ESERCIZIO 2020

USCITE

Gestione della Competenza 2020

Codice	Denominazione	Previsioni			Somme Impegnate			Diff. rispetto alle Previsioni		
		Iniziali	Variazioni		Definitive (3+4-5)	Pagate	Rimaste da Pagare	Totale Impegni (7+8)	In Più (9-6)	In Meno (6-9)
			In +	In -						
1	2	3	4	5	6	7	8	9	10	11
1.04.03.99.99.01	1.04.03.99.999 - Trasferimenti correnti a altre imprese	0,00	0,00	0,00	0,00	0,00	0,00	0,00	0,00	0,00
	Totale 1.04.03.99.999.- Trasferimenti correnti a altre imprese	0,00	0,00	0,00	0,00	0,00	0,00	0,00	0,00	0,00
	Totale 1.04.03.99.- Trasferimenti correnti a altre imprese	0,00	0,00	0,00	0,00	0,00	0,00	0,00	0,00	0,00
1.04.04.01.001.02	1.04.04.- Trasferimenti correnti a Istituzioni Sociali Private	327.000,00	268.346,00	107.000,00	488.346,00	102.137,42	85.300,00	187.437,42		300.908,58
1.04.04.01.001.03	1.04.04.01.- Trasferimenti correnti a Istituzioni Sociali Private	802.000,00	294.385,00		1.096.385,00	1.098.384,61	1.098.384,61	1.098.384,61		0,39
1.04.04.01.001.04	1.04.04.01.001.- Trasferimenti correnti a Istituzioni Sociali Private	20.000,00	716.078,00		736.078,00	469.656,54	23.000,00	492.656,54		243.421,46
	Totale 1.04.04.01.001.- Trasferimenti correnti a Istituzioni Sociali Private	1.149.000,00	1.278.809,00	107.000,00	2.320.809,00	571.793,96	1.204.684,61	1.776.479,57		544.330,43



**UNIONE ITALIANA TIRO A SEGNO  
RENDICONTO FINANZIARIO GESTIONALE ESERCIZIO 2020**

**USCITE**

Capitolo		Gestione della Competenza 2020										
Codice	Denominazione	Iniziali	Variazioni		Definitive (3+4-5)	Pagate	Rimaste da Pagare	Totale Impegni (7+8)	Diff. rispetto alle Previsioni			
			In +	In -					In Più (9 - 6)	In Meno (6 - 9)		
1	2	3	4	5	6	7	8	9	10	11		
	Totale 1.04.04.01. - Trasferimenti correnti a Istituzioni Sociali Private	1.149.000,00	1.278.809,00	107.009,00	2.320.809,00	571.793,96	1.204.684,61	1.776.478,57		544.330,43		
	Totale 1.04.04. - Trasferimenti correnti a Istituzioni Sociali Private	1.149.000,00	1.278.809,00	107.000,00	2.320.809,00	571.793,96	1.204.684,61	1.776.478,57		544.330,43		
	Totale 1.04. - <i>Trasferimenti correnti</i>	2.278.600,00	1.348.569,00	236.500,00	3.390.669,00	868.989,94	1.579.904,73	2.448.894,67		941.774,33		
	<u>1.07. - Interessi passivi</u>											
	1.07.04. - Interessi su finanziamenti a breve termine											
	1.07.04.04. - Interessi passivi a imprese su finanziamenti a breve termine											
	1.07.04.04.999. - Interessi passivi a altre imprese su finanziamenti a breve termine											
1.07.04.04.999.	Interessi passivi a altre imprese su finanziamenti a breve termine	0,00	0,00	0,00	0,00	0,00	0,00	0,00	0,00	0,00		
	Totale 1.07.04.04.999. - Interessi passivi a altre imprese su finanziamenti a breve termine	0,00	0,00	0,00	0,00	0,00	0,00	0,00	0,00	0,00		
	Totale 1.07.04.04. - Interessi passivi a imprese su finanziamenti a breve termine	0,00	0,00	0,00	0,00	0,00	0,00	0,00	0,00	0,00		
	1.07.04.05. - Interessi passivi su finanziamenti a breve											



UNIONE ITALIANA TIRO A SEGNO  
RENDICONTO FINANZIARIO GESTIONALE ESERCIZIO 2020

USCITE

Capitolo

Gestione della Competenza 2020

Dif. rispetto alle Previsioni

Codice	Denominazione	3	Previsioni		6	Somme Impegnate		Dif. rispetto alle Previsioni		
			Variazioni			Pagate	Rimaste da Pagare	Totale Impegni (7+8)	In Più (9-6)	In Meno (6-9)
1	2	3	4	5	6	7	8	9	10	11
	termini ad altri soggetti									
	1.07.04.05.001. - Interessi passivi su finanziamenti a breve termine ed altri soggetti									
1.07.04.05.001.	Interessi passivi su finanziamenti a breve termine ad altri soggetti	0,00	0,00	0,00	0,00	0,00	0,00	0,00	0,00	0,00
	Totale 1.07.04.05.001. - Interessi passivi su finanziamenti a breve termine ad altri soggetti	0,00	0,00	0,00	0,00	0,00	0,00	0,00	0,00	0,00
	Totale 1.07.04.05. - Interessi passivi su finanziamenti a breve termine ad altri soggetti	0,00	0,00	0,00	0,00	0,00	0,00	0,00	0,00	0,00
	Totale 1.07.04. - Interessi su finanziamenti a breve termine	0,00	0,00	0,00	0,00	0,00	0,00	0,00	0,00	0,00
	1.07.05. - Interessi su Mutui e altri finanziamenti a medio lungo termine									
	1.07.05.04. - Interessi passivi su finanziamenti a medio lungo termine a imprese									
	1.07.05.04.989. - Interessi passivi a altre imprese su finanziamenti a medio lungo termine									
1.07.05.04.989.	Interessi passivi a altre imprese su finanziamenti a medio lungo termine	0,00	0,00	0,00	0,00	0,00	0,00	0,00	0,00	0,00
	Totale 1.07.05.04.989. - Interessi passivi a altre imprese su finanziamenti a medio lungo termine	0,00	0,00	0,00	0,00	0,00	0,00	0,00	0,00	0,00



**UNIONE ITALIANA TIRO A SEGNO  
RENDICONTO FINANZIARIO GESTIONALE ESERCIZIO 2020**

**USCITE**

Capitolo		Gestione della Competenza 2020									
		Previsioni			Somme Impegnate			Diff. rispetto alle Previsioni			
Codice	Denominazione	Iniziali	Variazioni		Definitive (3+4-5)	Pagate	Rimaste da Pagare	Totale Impegni (7+8)	In Più (9-6)	In Meno (5-9)	
			In +	In -							
1	2	3	4	5	6	7	8	9	10	11	
	finanziamenti a medio lungo termine										
	Totale 1.07.05.04. - Interessi passivi su finanziamenti a medio lungo termine a imprese	0,00	0,00	0,00	0,00	0,00	0,00	0,00	0,00		
	1.07.05.05. - Interessi passivi su mutui e altri finanziamenti a medio lungo termine ad altri soggetti										
	1.07.05.05.999. - Interessi passivi su mutui e altri finanziamenti a medio lungo termine ad altri soggetti	26.000,00			26.000,00	25.716,40		25.716,40		283,60	
1.07.05.05.999.01	Interessi passivi su mutui a ICS	26.000,00	0,00	0,00	26.000,00	25.716,40	0,00	25.716,40		283,60	
	Totale 1.07.05.05.999. - Interessi passivi su mutui e altri finanziamenti a medio lungo termine ad altri soggetti	26.000,00	0,00	0,00	26.000,00	25.716,40	0,00	25.716,40		283,60	
	Totale 1.07.05.05. - Interessi passivi su mutui e altri finanziamenti a medio lungo termine ad altri soggetti	26.000,00	0,00	0,00	26.000,00	25.716,40	0,00	25.716,40		283,60	
	Totale 1.07.05. - Interessi su Mutui e altri finanziamenti a medio lungo termine	26.000,00	0,00	0,00	26.000,00	25.716,40	0,00	25.716,40		283,60	
	1.07.06. - Altri interessi passivi										



UNIONE ITALIANA TIRO A SEGNO  
RENDICONTO FINANZIARIO GESTIONALE ESERCIZIO 2020

USCITE

Gestione della Competenza 2020

Codice	Denominazione	Gestione della Competenza 2020									
		3	Previsioni		6	Somme Impegnate			Diff. rispetto alle Previsioni		
			4	5		7	8	9	10	11	
1	2	Iniziali	In +	In -	Definitive (3+4-5)	Pagate	Rimaste da pagare	Totale Impegni (7 + 8)	In Più (9 - 6)	In Meno (6 - 9)	
1.07.06.02.003	1.07.06.02 - Interessi di mora										
	1.07.06.02.003 - Interessi di mora a Enti previdenziali	200,00			200,00	0,00					
	Interessi di mora a Enti previdenziali	200,00	0,00	0,00	200,00	0,00	0,00	0,00		200,00	
	Totale 1.07.06.02.003 - Interessi di mora a Enti previdenziali	200,00	0,00	0,00	200,00	0,00	0,00	0,00		200,00	
1.07.06.02.999	1.07.06.02.999 - Interessi di mora ad altri soggetti										
	Interessi di mora ad altri soggetti	300,00			300,00	0,00	0,45	0,45			
	Totale 1.07.06.02.999 - Interessi di mora ad altri soggetti	300,00	0,00	0,00	300,00	0,00	0,45	0,45			
	Totale 1.07.06.02 - Interessi di mora	500,00	0,00	0,00	500,00	0,00	0,45	0,45		499,55	
1.07.06.05.001	1.07.06.05 - Interessi passivi su operazioni di leasing finanziario										
	1.07.06.05.001 - Interessi passivi su operazioni di leasing finanziario										
	Interessi passivi su operazioni di leasing finanziario										



**UNIONE ITALIANA TIRO A SEGNO  
RENDICONTO FINANZIARIO GESTIONALE ESERCIZIO 2020**

**USCITE**

Capitolo		Gestione della Competenza 2020										
Codice	Denominazione	Previsioni			Somme Impegnate			Diff. rispetto alle Previsioni				
		Iniziali	Variazioni		Pagate	Rimaste da Pagare	Totale Impegni (7+8)	In Più (9-6)	In Meno (5-9)			
1	2	3	4	5	6	7	8	9	10	11		
	Totale 1.07.06.05.001. - Interessi passivi su operazioni di leasing finanziario	0,00	0,00	0,00	0,00	0,00	0,00	0,00	0,00			
	<b>Totale 1.07.06.05. - Interessi passivi su operazioni di leasing finanziario</b>	<b>0,00</b>	<b>0,00</b>	<b>0,00</b>	<b>0,00</b>	<b>0,00</b>	<b>0,00</b>	<b>0,00</b>	<b>0,00</b>			
	1.07.06.99. - Altri interessi passivi diversi											
	1.07.06.99.999. - Altri interessi passivi ad altri soggetti											
1.07.06.02.002.	Altri interessi passivi ad altri soggetti	0,00	0,00	0,00	0,00	0,00	0,00	0,00	0,00			
	Totale 1.07.06.99.999. - Altri interessi passivi ad altri soggetti	0,00	0,00	0,00	0,00	0,00	0,00	0,00	0,00			
	<b>Totale 1.07.06.99. - Altri interessi passivi diversi</b>	<b>0,00</b>	<b>0,00</b>	<b>0,00</b>	<b>0,00</b>	<b>0,00</b>	<b>0,00</b>	<b>0,00</b>	<b>0,00</b>			
	Totale 1.07.06. - Altri interessi passivi	500,00	0,00	0,00	500,00	0,00	0,45	0,45		499,55		
	<b>Totale 1.07. - Interessi passivi</b>	<b>26.500,00</b>	<b>0,00</b>	<b>0,00</b>	<b>26.500,00</b>	<b>25.716,40</b>	<b>0,45</b>	<b>25.716,85</b>		<b>783,15</b>		
	1.08. - Altre spese per redditi da capitale											
	1.08.99. - Altre spese per redditi da capitale n.a.c.											



UNIONE ITALIANA TIRO A SEGNO  
 RENDICONTO FINANZIARIO GESTIONALE ESERCIZIO 2020

USCITE

Codice	Denominazione	Gestione della Competenza 2020									Diff. rispetto alle Previsioni					
		3	Previsioni		6	7	8	9	10	11						
			4	5									Definitive (3+4-5)	Totale Impegni (7+8)		
1	1.08.99.01. - Oneri finanziari derivanti dalla estinzione anticipata di prestiti															
	1.08.99.01.001. - Oneri finanziari derivanti dalla estinzione anticipata di prestiti															
	Oneri finanziari derivanti dalla estinzione anticipata di prestiti															
	Totale 1.08.99.01.001. - Oneri finanziari derivanti dalla estinzione anticipata di prestiti	0,00	0,00	0,00	0,00	0,00	0,00	0,00	0,00	0,00	0,00	0,00	0,00	0,00	0,00	0,00
	Totale 1.08.99.01. - Oneri finanziari derivanti dalla estinzione anticipata di prestiti	0,00	0,00	0,00	0,00	0,00	0,00	0,00	0,00	0,00	0,00	0,00	0,00	0,00	0,00	0,00
	Totale 1.08.99. - Altre spese per redditi da capitale n.a.c.	0,00	0,00	0,00	0,00	0,00	0,00	0,00	0,00	0,00	0,00	0,00	0,00	0,00	0,00	0,00
	Totale 1.08. - Altre spese per redditi da capitale	0,00	0,00	0,00	0,00	0,00	0,00	0,00	0,00	0,00	0,00	0,00	0,00	0,00	0,00	0,00
	1.09. - Rimborsi e poste correttive delle entrate															
	1.09.01. - Rimborsi per spese di personale (comando, distacco, fuori ruolo, convenzioni, ecc...)															
	1.09.01.01. - Rimborsi per spese di personale (comando, distacco, fuori ruolo, convenzioni, ecc...)															
	Totale 1.09.01.01. - Rimborsi per spese di personale (comando, distacco, fuori ruolo, convenzioni, ecc...)	0,00	0,00	0,00	0,00	0,00	0,00	0,00	0,00	0,00	0,00	0,00	0,00	0,00	0,00	0,00



UNIONE ITALIANA TIRO A SEGNO  
RENDICONTO FINANZIARIO GESTIONALE ESERCIZIO 2020

USCITE

Capitolo		Gestione della Competenza 2020										
Codice	Denominazione	Previsioni			Somme Impegnate			Diff. rispetto alle Previsioni				
		Iniziali	Variazioni		Definitive (3+4-5)	Pagate	Rimaste da Pagare	Totale Impegni (7 + 8)	In Più (9 - 6)	In Meno (6 - 9)		
1	2	3	4	5	6	7	8	9	10	11		
1.09.01.01.001.01	1.09.01.01.001. - Rimborsi per spese di personale (comando, distacco, fuori ruolo, convenzioni, ecc...)	10.000,00			10.000,00		3.546,90	3.546,90		6.453,10		
	Rimborso al COMI spese di missione del Personale											
	Totale 1.09.01.01.001. - Rimborsi per spese di personale (comando, distacco, fuori ruolo, convenzioni, ecc...)	10.000,00	0,00	0,00	10.000,00	0,00	3.546,90	3.546,90		6.453,10		
	Totale 1.09.01.01. - Rimborsi per spese di personale (comando, distacco, fuori ruolo, convenzioni, ecc...)	10.000,00	0,00	0,00	10.000,00	0,00	3.546,90	3.546,90		6.453,10		
	Totale 1.09.01. - Rimborsi per spese di personale (comando, distacco, fuori ruolo, convenzioni, ecc...)	10.000,00	0,00	0,00	10.000,00	0,00	3.546,90	3.546,90		6.453,10		
	Totale 1.09. - Rimborsi e poste correttive delle entrate	10.000,00	0,00	0,00	10.000,00	0,00	3.546,90	3.546,90		6.453,10		
	1.10. - Altre spese correnti											
	1.10.01. - Fondi di riserva e altri accantonamenti											
	1.10.01.01. - Fondo di riserva											
	1.10.01.01.001. - Fondi di riserva											



UNIONE ITALIANA TIRO A SEGNO  
RENDICONTO FINANZIARIO GESTIONALE ESERCIZIO 2020

USCITE

Codice	Denominazione	Gestione della Competenza 2020									
		3	Previsioni		6	Somme Impegnate		Diff. rispetto alle Previsioni			
			4	5		7	8	9	10	11	
1	2	Iniziali	In +	In -	Definitive (3+4-5)	Pagate	Rimaste da pagare	Totale Impegni (7 + 8)	In Più (9 - 6)	In Meno (6 - 9)	
1.10.01.01.001	Fondi di riserva	20.000,00			20.000,00						
	Totale 1.10.01.01.001 - Fondi di riserva	20.000,00	0,00	0,00	20.000,00	0,00	0,00	0,00		20.000,00	
1.10.01.03.001	1.10.01.03. - Fondo crediti di dubbia e difficile esazione di parte corrente	0,00	0,00	0,00	0,00	0,00	0,00	0,00		0,00	
	Totale 1.10.01.03.001 - Fondo crediti di dubbia e difficile esazione di parte corrente	0,00	0,00	0,00	0,00	0,00	0,00	0,00		0,00	
1.10.01.99.001	1.10.01.99. - Altri fondi e accantonamenti	0,00	0,00	0,00	0,00	0,00	0,00	0,00		0,00	
	Totale 1.10.01.99.001 - Altri fondi n.a.c.	0,00	0,00	0,00	0,00	0,00	0,00	0,00		0,00	



**UNIONE ITALIANA TIRO A SEGNO  
RENDICONTO FINANZIARIO GESTIONALE ESERCIZIO 2020**

**USCITE**

Capitolo		Gestione della Competenza 2020										
Codice	Denominazione	Iniziali	Variazioni		Previsioni			Somme Impegnate			Diff. rispetto alle Previsioni	
			In +	In -	Definitive (3+4-5)	Pagate	Rimaste da Pagare	Totale Impegni (7+8)	In Più (9-6)	In Meno (6-9)		
1	2	3	4	5	6	7	8	9	10	11		
1.10.01.99.999.01	Accantonamento Trattamento Fine Rapporto	190.000,00			190.000,00	25.618,23		25.618,23		164.381,77		
1.10.01.99.999.02	Fondo di previdenza complementare											
1.10.01.99.999.04	Fondo rischi e oneri futuri											
	<b>Totale 1.10.01.99.999. - Altri fondi</b>	<b>190.000,00</b>	<b>0,00</b>	<b>0,00</b>	<b>190.000,00</b>	<b>25.618,23</b>	<b>0,00</b>	<b>25.618,23</b>		<b>164.381,77</b>		
	<b>Totale 1.10.01.99. - Altri fondi e accantonamenti</b>	<b>190.000,00</b>	<b>0,00</b>	<b>0,00</b>	<b>190.000,00</b>	<b>25.618,23</b>	<b>0,00</b>	<b>25.618,23</b>		<b>164.381,77</b>		
	<b>Totale 1.10.01. - Fondi di riserva e altri accantonamenti</b>	<b>210.000,00</b>	<b>0,00</b>	<b>0,00</b>	<b>210.000,00</b>	<b>25.618,23</b>	<b>0,00</b>	<b>25.618,23</b>		<b>164.381,77</b>		
	<b>1.10.04. - Premi di assicurazione</b>											
	<b>1.10.04.01. - Premi di assicurazione contro i danni</b>											
	<b>1.10.04.01.001. - Premi di assicurazione su beni mobili</b>											
	Premi di assicurazione su beni mobili	11.600,00			11.600,00	1.300,00		1.300,00		10.300,00		
	<b>Totale 1.10.04.01.001. - Premi di assicurazione su beni mobili</b>	<b>11.600,00</b>	<b>0,00</b>	<b>0,00</b>	<b>11.600,00</b>	<b>1.300,00</b>	<b>0,00</b>	<b>1.300,00</b>		<b>10.300,00</b>		
	<b>1.10.04.01.002. - Premi di assicurazione su beni immobili</b>											



UNIONE ITALIANA TIRO A SEGNO  
RENDICONTO FINANZIARIO GESTIONALE ESERCIZIO 2020

USCITE

Codice	Denominazione	Gestione della Competenza 2020									
		3	4		5	6	7	8	9	10	11
			Previsioni	Variazioni							
1	2	Iniziali	In +	In -	Definitive (3+4-5)	Pagate	Rimaste da Pagare	Totale Impegni (7+8)	In Più (9-6)	In Meno (6-9)	
1.10.04.01.002	Premi di assicurazione su beni immobili Totale 1.10.04.01.002 - Premi di assicurazione su beni immobili	100,00	0,00	0,00	100,00	0,00	0,00	0,00	0,00	100,00	
1.10.04.01.003	1.10.04.01.003 - Premi di assicurazione per responsabilità civile verso terzi Premi di assicurazione per responsabilità civile verso terzi Totale 1.10.04.01.003 - Premi di assicurazione per responsabilità civile verso terzi	16.000,00	0,00	0,00	16.000,00	14.550,96	0,00	14.550,96	1.449,04	1.449,04	
1.10.04.01.999	1.10.04.01.999 - Altri premi di assicurazione contro i danni Altri premi di assicurazione contro i danni Totale 1.10.04.01.999 - Altri premi di assicurazione contro i danni	0,00	0,00	0,00	0,00	0,00	0,00	0,00	0,00	0,00	
1.10.04.99.999	Totale 1.10.04.01 - Premi di assicurazione contro i danni 1.10.04.99 - Altri premi di assicurazione n.a.c. 1.10.04.99.999 - Altri premi di assicurazione n.a.c.	27.700,00	0,00	0,00	27.700,00	15.850,96	0,00	15.850,96	11.849,04	11.849,04	
1.10.04.99.999	Altri premi di assicurazione n.a.c.	52.400,00			52.400,00	30.314,25	113,42	30.427,67		21.972,33	



**UNIONE ITALIANA TIRO A SEGNO**  
**RENDICONTO FINANZIARIO GESTIONALE ESERCIZIO 2020**

**USCITE**

Capitolo		Gestione della Competenza 2020										
Codice	Denominazione	Previsioni			Somme impegnate				Diff. rispetto alle Previsioni			
		Iniziali	In +	In -	Definitive (3+4-5)	Pagate	Rimaste da Pagare	Totale Impegni (7+8)	In Più (9-6)	In Meno (6-9)		
1	2	3	4	5	6	7	8	9	10	11		
	Totale 1.10.04.99.999. - Altri premi di assicurazione n.a.c.	52.400,00	0,00	0,00	52.400,00	30.314,25	113,42	30.427,67		21.972,33		
	Totale 1.10.04.99. - Altri premi di assicurazione n.a.c.	52.400,00	0,00	0,00	52.400,00	30.314,25	113,42	30.427,67		21.972,33		
	Totale 1.10.04. - Premi di assicurazione	80.100,00	0,00	0,00	80.100,00	46.165,21	113,42	46.278,63		33.821,37		
	1.10.05. - Spese dovute a sanzioni, risarcimenti e indennizzi											
	1.10.05.02. - Spese per risarcimento danni											
1.10.05.02.001.	1.10.05.02.001. - Spese per risarcimento danni	4.000,00			4.000,00					4.000,00		
	Spese per risarcimento danni	4.000,00	0,00	0,00	4.000,00	0,00	0,00	0,00		4.000,00		
	Totale 1.10.05.02.001. - Spese per risarcimento danni	4.000,00	0,00	0,00	4.000,00	0,00	0,00	0,00		4.000,00		
	Totale 1.10.05.02. - Spese per risarcimento danni	4.000,00	0,00	0,00	4.000,00	0,00	0,00	0,00		4.000,00		
	1.10.05.03. - Spese per indennizzi											
	1.10.05.03.001. - Spese per indennizzi											
	Spese per indennizzi											
1.10.05.03.001.	Totale 1.10.05.03.001. - Spese per indennizzi	0,00	0,00	0,00	0,00	0,00	0,00	0,00	0,00	0,00		



**UNIONE ITALIANA TIRO A SEGNO  
RENDICONTO FINANZIARIO GESTIONALE ESERCIZIO 2020**

USCITE

Codice	Capitolo	Denominazione	Previsioni					Somme Impegnate			Diff. rispetto alle Previsioni	
			Iniziali	Variazioni		Definitive (3+4-5)	Pagate	Rimaste da Pagare	Totale Impegni (7+8)	In Più (9-6)	In Meno (6-9)	
				In +	In -							
1	2	3	4	5	6	7	8	9	10	11		
		Totale 1.10.05.03. - Spese per Indennizzi	0,00	0,00	0,00	0,00	0,00	0,00	0,00	0,00		
		1.10.05.04. - Oneri da contenzioso										
		1.10.05.04.001. - Oneri da contenzioso										
		Oneri da contenzioso	4.000,00			4.000,00					4.000,00	
		Totale 1.10.05.04.001. - Oneri da contenzioso	4.000,00	0,00	0,00	4.000,00	0,00	0,00	0,00		4.000,00	
		Totale 1.10.05. - Spese dovute a sanzioni, risarcimenti e indennizzi	8.000,00	0,00	0,00	8.000,00	0,00	0,00	0,00		8.000,00	
		1.10.99. - Altre spese correnti n.a.c.										
		1.10.99.99. - Altre spese correnti n.a.c.										
		1.10.99.99.999. - Altre spese correnti n.a.c.	22.500,00	0,00	0,00	22.500,00	446,40	252,40	698,80		21.801,20	
		Totale 1.10.99.99.999. - Altre spese correnti n.a.c.	22.500,00	0,00	0,00	22.500,00	446,40	252,40	698,80		21.801,20	
		Totale 1.10.99.99. - Altre spese correnti n.a.c.	22.500,00	0,00	0,00	22.500,00	446,40	252,40	698,80		21.801,20	



UNIONE ITALIANA TIRO A SEGNO  
RENDICONTO FINANZIARIO GESTIONALE ESERCIZIO 2020

USCITE

Codice	Capitolo	Gestione della Competenza 2020										
		Previsioni			Somme Impegnate			Diff. rispetto alle Previsioni				
		Iniziali	Variazioni		Definitive (3+4-5)	Pagate	Rimaste da Pagare	Totale Impegni (7 + 8)	In Più (9 - 6)	In Meno (6 - 9)		
1	2	3	4	5								6
	Totale 1.10.99. - Altre spese correnti n.a.c.	22.500,00	0,00	0,00	22.500,00	445,40	252,40	698,80		21.801,20		
	<u>Totale 1.10. - Altre spese correnti</u>	320.500,00	0,00	0,00	320.500,00	72.229,84	365,82	72.595,66		248.004,34		
	<b>Totale generale 1. - Spese correnti</b>	6.864.593,00	2.221.950,04	856.449,04	8.230.094,00	2.725.369,67	2.325.704,13	5.051.073,80		3.179.020,20		
	<b>2. - Spese in conto capitale</b>											
	<u>2.02. - Investimenti fissi lordi e acquisto di terreni</u>											
	2.02.01. - Beni materiali											
	2.02.01.01. - Mezzi di trasporto ad uso civile, di sicurezza e ordine pubblico											
	2.02.01.01.001. - Mezzi di trasporto stradali											
2.02.01.01.001.01	Automezzi											
	Totale 2.02.01.01.001. - Mezzi di trasporto stradali	0,00	0,00	0,00	0,00	0,00	0,00	0,00	0,00	0,00		
	<b>Totale 2.02.01.01. - Mezzi di trasporto ad uso civile, di sicurezza e ordine pubblico</b>	0,00	0,00	0,00	0,00	0,00	0,00	0,00	0,00	0,00		
	2.02.01.03. - Mobili e arredi											



UNIONE ITALIANA TIRO A SEGNO  
RENDICONTO FINANZIARIO GESTIONALE ESERCIZIO 2020

USCITE

Gestione della Competenza 2020

Codice	Denominazione	3	Previsioni		6	Somme Impegnate			Diff. rispetto alle Previsioni	
			4	5		7	8	9	10	11
1	2		In +	In -	Definitive (3+4-5)	Pagate	Rimaste da Pagare	Totale Impegni (7+8)	In Più (9-6)	In Meno (6-9)
2.02.01.03.001	Mobili e arredi per ufficio	20.000,00	35.000,00	0,00	55.000,00	4.069,92	0,00	4.069,92		50.930,08
	Totale 2.02.01.03.001 - Mobili e arredi per ufficio	20.000,00	35.000,00	0,00	55.000,00	4.069,92	0,00	4.069,92		50.930,08
2.02.01.05.001	Attrezzature scientifiche	3.000,00	0,00	0,00	3.000,00	0,00	0,00	0,00		3.000,00
	Totale 2.02.01.05.001 - Attrezzature scientifiche	3.000,00	0,00	0,00	3.000,00	0,00	0,00	0,00		3.000,00
2.02.01.05.998	Attrezzature sportive n.a.c.	20.000,00	0,00	0,00	20.000,00	7.752,08	7.069,73	14.821,81		5.178,19
	Totale 2.02.01.05.998 - Attrezzature sportive n.a.c.	20.000,00	0,00	0,00	20.000,00	7.752,08	7.069,73	14.821,81		5.178,19
2.02.01.06	Attrezzature per ufficio	23.000,00	0,00	0,00	23.000,00	7.752,08	7.069,73	14.821,81		8.178,19
	Totale 2.02.01.05 - Attrezzature n.a.c.	23.000,00	0,00	0,00	23.000,00	7.752,08	7.069,73	14.821,81		8.178,19



**UNIONE ITALIANA TIRO A SEGNO  
RENDICONTO FINANZIARIO GESTIONALE ESERCIZIO 2020**

**USCITE**

Capitolo		Gestione della Competenza 2020																					
Codice	Denominazione	Iniziali	Variazioni		Definitive (3+4-5)	Pagate	Rimaste da Pagare	Totale impegni (7 + 8)	Diff. rispetto alle Previsioni														
			In +	In -					In Più (9 - 6)	In Meno (6 - 9)													
1	2	3	4	5	6	7	8	9	10	11													
	2.02.01.06.001. - Macchine per ufficio																						
2.02.01.06.001.	Macchine per ufficio	12.000,00			12.000,00	4.115,75		4.115,75															
	<u>Totale 2.02.01.06.001. - Macchine per ufficio</u>	12.000,00	0,00	0,00	12.000,00	4.115,75	0,00	4.115,75															
	<b>Totale 2.02.01.06. - Macchine per ufficio</b>	12.000,00	0,00	0,00	12.000,00	4.115,75	0,00	4.115,75															
	2.02.01.09. - Beni immobili																						
	2.02.01.09.016. - Impianti sportivi																						
2.02.01.09.016.	Impianti sportivi																						
	<u>Totale 2.02.01.09.016. - Impianti sportivi</u>	0,00	0,00	0,00	0,00	0,00	0,00	0,00															
	<b>Totale 2.02.01.09. - Beni immobili</b>	0,00	0,00	0,00	0,00	0,00	0,00	0,00															
	2.02.01.99. - Altri beni materiali																						
	2.02.01.99.999. - Altri beni materiali diversi																						
2.02.01.99.999.	Altri beni materiali diversi	4.000,00			4.000,00																		
	<u>Totale 2.02.01.99.999. - Altri beni materiali diversi</u>	4.000,00	0,00	0,00	4.000,00		0,00																
	<b>Totale 2.02.01.99.999. - Altri beni materiali diversi</b>	4.000,00	0,00	0,00	4.000,00		0,00																
	<b>Totale 2.02.01.99.999. - Altri beni materiali diversi</b>	4.000,00	0,00	0,00	4.000,00		0,00																



**UNIONE ITALIANA TIRO A SEGNO  
RENDICONTO FINANZIARIO GESTIONALE ESERCIZIO 2020**

USCITE

Codice	Capitolo Denominazione	Previsioni					Somme Impegnate			Diff. rispetto alle Previsioni	
		Iniziali	Variazioni		Definitive (3+4-5)	Pagate	Rimaste da Pagare	Totale Impegni (7+8)	In Più (9-6)	In Meno (6-9)	
			In +	In -							
1	2	3	4	5	6	7	8	9	10	11	
	Totale 2.02.01.99. - Altri beni materiali	4.000,00	0,00	0,00	4.000,00	0,00	0,00	0,00		4.000,00	
	Totale 2.02.01. - Beni materiali	69.000,00	35.000,00	0,00	94.000,00	15.937,75	7.069,73	23.007,48		70.992,52	
	2.02.03. - Beni immateriali										
	<b>2.02.03.02. - Software</b>										
	2.02.03.02.001. - Sviluppo software e manutenzione evolutiva	2.000,00			2.000,00					2.000,00	
2.02.03.02.001.	Sviluppo software e manutenzione evolutiva	2.000,00			2.000,00					2.000,00	
	Totale 2.02.03.02.001. - Sviluppo software e manutenzione evolutiva	2.000,00	0,00	0,00	2.000,00	0,00	0,00	0,00		2.000,00	
	2.02.03.02.002. - Acquisizione software e manutenzione evolutiva	8.000,00			8.000,00					8.000,00	
2.02.03.02.002.	Acquisizione software e manutenzione evolutiva	8.000,00			8.000,00					8.000,00	
	Totale 2.02.03.02.002. - Acquisizione software e manutenzione evolutiva	8.000,00	0,00	0,00	8.000,00	0,00	0,00	0,00		8.000,00	
	<b>Totale 2.02.03.02. - Software</b>	10.000,00	0,00	0,00	10.000,00	0,00	0,00	0,00		10.000,00	



UNIONE ITALIANA TIRO A SEGNO  
RENDICONTO FINANZIARIO GESTIONALE ESERCIZIO 2020

USCITE

Capitolo		Gestione della Competenza 2020										
Codice	Denominazione	Iniziali	Previsioni		Definitive (3+4-5)	Somme Impegnate			Diff. rispetto alle Previsioni			
			In +	In -		Pagate	Rimaste da Pagare	Totale impegni (7 + 8)	In Più (9 - 6)	In Meno (6 - 9)		
1	2	3	4	5	6	7	8	9	10	11		
2.02.03.04. - Opere dell'ingegno e Diritti d'autore												
2.02.03.04.001. - Opere dell'ingegno e Diritti d'autore												
Opere dell'ingegno e Diritti d'autore												
Totale 2.02.03.04.001. - Opere dell'ingegno e Diritti d'autore		0,00	0,00	0,00	0,00	0,00	0,00	0,00	0,00			
Totale 2.02.03.04. - Opere dell'ingegno e Diritti d'autore		0,00	0,00	0,00	0,00	0,00	0,00	0,00	0,00			
Totale 2.02.03. - Beni immateriali		10.000,00	0,00	0,00	10.000,00	0,00	0,00	0,00		10.000,00		
Totale 2.02. - Investimenti fissi lordi e acquisto di terreni		69.000,00	35.000,00	0,00	104.000,00	15.937,75	7.069,73	23.007,48		80.992,52		
Totale generale 2. - Spese in conto capitale		69.000,00	35.000,00	0,00	104.000,00	15.937,75	7.069,73	23.007,48		80.992,52		
3. - Spese per incremento attività finanziarie												
3.02. - Concessione crediti di breve termine												
3.02.07. - Concessione crediti di breve periodo a tasso non agevolato a Famiglie												
3.02.07.01. - Concessione crediti di breve periodo a tasso non agevolato a Famiglie												



**UNIONE ITALIANA TIRO A SEGNO  
RENDICONTO FINANZIARIO GESTIONALE ESERCIZIO 2020**

USCITE

Codice	Denominazione	Gestione della Competenza 2020						Diff. rispetto alle Previsioni		
		3	Previsioni		6	Somme Impegnate		10	11	
			4	5		7	8			9
1	2	3	In +	In -	Definitive (3+4-5)	Pagate	Rimaste da Pagare	Totale Impegni (7 + 8)	In Più (9 - 6)	In Meno (5 - 9)
3.02.07.01.001 - Concessione crediti di breve periodo a tasso non agevolato a Famiglie										
3.02.07.01.001 - Concessione crediti di breve periodo a tasso non agevolato a Famiglie		0,00	0,00	0,00	0,00	0,00	0,00	0,00	0,00	
<b>Totale 3.02.07.01.001 - Concessione crediti di breve periodo a tasso non agevolato a Famiglie</b>		0,00	0,00	0,00	0,00	0,00	0,00	0,00	0,00	
3.02.08.04 - Concessione crediti di breve periodo a tasso non agevolato a altre Imprese										
3.02.08.04 - Concessione crediti di breve periodo a tasso non agevolato a altre Imprese		0,00	0,00	0,00	0,00	0,00	0,00	0,00	0,00	
<b>Totale 3.02.08.04 - Concessione crediti di breve periodo a tasso non agevolato a Famiglie</b>		0,00	0,00	0,00	0,00	0,00	0,00	0,00	0,00	
3.02.08.04.999 - Concessione crediti di breve periodo a tasso non agevolato a altre Imprese										
3.02.08.04.999 - Concessione crediti di breve periodo a tasso non agevolato a altre Imprese		0,00	0,00	0,00	0,00	0,00	0,00	0,00	0,00	
<b>Totale 3.02.08.04.999 - Concessione crediti di breve periodo a tasso non agevolato a altre Imprese</b>		0,00	0,00	0,00	0,00	0,00	0,00	0,00	0,00	



UNIONE ITALIANA TIRO A SEGNO  
RENDICONTO FINANZIARIO GESTIONALE ESERCIZIO 2020

USCITE

Capitolo		Gestione della Competenza 2020									
Codice	Denominazione	Previsioni			Somme impegnate			Diff. rispetto alle Previsioni			
		Iniziali	Variazioni		Definitive (3+4-5)	Pagate	Rimaste da Pagare	Totale Impegni (7+8)	In Più (9-6)	In Meno (6-9)	
1	2	3	4	5	6	7	8	9	10	11	
	Totale 3.02.05.04.999. - Concessione crediti di breve periodo a tasso non agevolato a altre imprese	0,00	0,00	0,00	0,00	0,00	0,00	0,00	0,00		
	Totale 3.02.08.04. - Concessione crediti di breve periodo a tasso non agevolato a altre imprese	0,00	0,00	0,00	0,00	0,00	0,00	0,00	0,00		
	Totale 3.02.06. - Concessione crediti di breve periodo a tasso non agevolato a imprese	0,00	0,00	0,00	0,00	0,00	0,00	0,00	0,00		
	3.02.09. - Concessione crediti di breve periodo a tasso non agevolato a Istituzioni Sociali Private										
	3.02.09.01. - Concessione crediti di breve periodo a tasso non agevolato a Istituzioni Sociali Private										
3.02.09.01.001.	Totale 3.02.09.01.001. - Concessione crediti di breve periodo a tasso non agevolato a Istituzioni Sociali Private	0,00	0,00	0,00	0,00	0,00	0,00	0,00	0,00		



UNIONE ITALIANA TIRO A SEGNO  
RENDICONTO FINANZIARIO GESTIONALE ESERCIZIO 2020

USCITE

Codice	Capitolo	Denominazione	Previsioni				Somme impegnate			Diff. rispetto alle Previsioni	
			Iniziali	Variazioni		Definitive (3+4-5)	Pagate	Rimaste da Pagare	Totale Impegni (7+8)	In Più (9-6)	In Meno (8-9)
				In +	In -						
1	2	3	4	5	6	7	8	9	10	11	
		Totale 3.02.09.01. - Concessione crediti di breve periodo a tasso non agevolato a Istituzioni Sociali Private	0,00	0,00	0,00	0,00	0,00	0,00	0,00	0,00	
		Totale 3.02.09. - Concessione crediti di breve periodo a tasso non agevolato a Istituzioni Sociali Private	0,00	0,00	0,00	0,00	0,00	0,00	0,00	0,00	
		Totale 3.02 - Concessione crediti di breve termine	0,00	0,00	0,00	0,00	0,00	0,00	0,00	0,00	
		3.03 - Concessione crediti di medio-lungo termine									
		3.03.08. - Concessione crediti di medio-lungo termine a tasso non agevolato a Imprese									
		3.03.08.04. - Concessione crediti di medio-lungo termine a tasso non agevolato a altre Imprese									
		3.03.08.04.999. - Concessione crediti di medio-lungo termine a tasso non agevolato a altre Imprese									
		Concessione crediti di medio- lungo termine a tasso non agevolato a altre Imprese									
		Totale 3.03.08.04.999. - Concessione crediti di medio- lungo termine a tasso non agevolato a altre Imprese	0,00	0,00	0,00	0,00	0,00	0,00	0,00	0,00	
		3.03.08.04.999.	0,00	0,00	0,00	0,00	0,00	0,00	0,00	0,00	



**UNIONE ITALIANA TIRO A SEGNO  
RENDICONTO FINANZIARIO GESTIONALE ESERCIZIO 2020**

**USCITE**

Capitolo		Gestione della Competenza 2020										
Codice	Denominazione	Previsioni			Somme impegnate				Diff. rispetto alle Previsioni			
		Iniziali	Variazioni		Definitive (3+4-5)	Pagate	Rimaste da Pagare	Totale Impagni (7+8)	In Più (9-6)	In Meno (6-9)		
1	2	3	4	5	6	7	8	9	10	11		
	lungo termine a tasso non agevolato a altre imprese											
	Totale 3.03.08.04. - Concessione crediti di medio-lungo termine a tasso non agevolato a altre imprese	0,00	0,00	0,00	0,00	0,00	0,00	0,00	0,00			
	Totale 3.03.08. - Concessione crediti di medio-lungo termine a tasso non agevolato a Imprese	0,00	0,00	0,00	0,00	0,00	0,00	0,00	0,00			
	3.03.09. - Concessione crediti di medio-lungo termine a tasso non agevolato a Istituzioni Sociali Private											
	3.03.09.01. - Concessione crediti di medio-lungo termine a tasso non agevolato a Istituzioni Sociali Private											
	Totale 3.03.09.01.001. - Concessione di mutui (a ISP Istituzioni Sociali Private /tasso non agevolato)											
3.03.09.01.001.	Concessione di mutui (a ISP Istituzioni Sociali Private /tasso non agevolato)	0,00	0,00	0,00	0,00	0,00	0,00	0,00	0,00	0,00		
	Totale 3.03.09.01.001. - Concessione di mutui (a ISP Istituzioni Sociali Private /tasso non agevolato)	0,00	0,00	0,00	0,00	0,00	0,00	0,00	0,00	0,00		



UNIONE ITALIANA TIRO A SEGNO  
RENDICONTO FINANZIARIO GESTIONALE ESERCIZIO 2020

USCITE

Codice	Capitolo	Denominazione	Gestione della Competenza 2020					Somme Impegnate		Diff. rispetto alle Previsioni			
			3	Previsioni		6	7	8	9	10	11		
				4	5							Definitive (3+4-5)	Pagate
1	2	3.03.09.01.002 - Concessione di altri crediti a medio e lungo termine (a [SP]tasso non agevolato)											
		Concessione di altri crediti a medio e lungo termine (a [SP]tasso non agevolato)											
		Totale 3.03.09.01.002 - Concessione di altri crediti a medio e lungo termine (a [SP]tasso non agevolato)	0,00	0,00	0,00	0,00	0,00	0,00	0,00	0,00	0,00	0,00	0,00
		Totale 3.03.09.01. - Concessione crediti di medio-lungo termine a tasso non agevolato a Istituzioni Sociali Private	0,00	0,00	0,00	0,00	0,00	0,00	0,00	0,00	0,00	0,00	0,00
		Totale 3.03.09. - Concessione crediti di medio-lungo termine a tasso non agevolato a Istituzioni Sociali Private	0,00	0,00	0,00	0,00	0,00	0,00	0,00	0,00	0,00	0,00	0,00
		Totale generata 3. - Spese per incremento attività finanziarie	0,00	0,00	0,00	0,00	0,00	0,00	0,00	0,00	0,00	0,00	0,00
		4. - Rimborso Prestiti											
		4.02. - Rimborso prestiti a breve termine											



UNIONE ITALIANA TIRO A SEGNO  
RENDICONTO FINANZIARIO GESTIONALE ESERCIZIO 2020

USCITE

Codice	Capitolo	Gestione della Competenza 2020										
		Denominazione	Previsioni		Somme Impegnate			Diff. rispetto alle Previsioni				
			Iniziali	Variazioni	Definitive	Pagate	Rimaste da Pagare	Totale Impegni	In Più	In Meno		
1	2	3	4	5	6	7	8	9	10	11		
	4.02.01. - Rimborso Finanziamenti a breve termine											
	4.02.01.04. - Rimborso finanziamenti a breve termine a imprese											
	4.02.01.04.999. - Rimborso finanziamenti a breve termine a altre imprese											
	Rimborso finanziamenti a breve termine a altre imprese											
	Totale 4.02.01.04.999. - Rimborso finanziamenti a breve termine a altre imprese	0,00	0,00	0,00	0,00	0,00	0,00	0,00	0,00	0,00		
4.02.01.04.999.	Totale 4.02.01.04. - Rimborso finanziamenti a breve termine a imprese	0,00	0,00	0,00	0,00	0,00	0,00	0,00	0,00	0,00		
	4.02.01.05. - Rimborso finanziamenti a breve termine a altri soggetti											
	4.02.01.05.001. - Rimborso finanziamenti a breve termine a altri soggetti											
	Rimborso finanziamenti a breve termine a altri soggetti											
4.02.01.05.001.01	Pagamento residui passivi											
4.02.01.05.001.02												



UNIONE ITALIANA TIRO A SEGNO  
 RENDICONTO FINANZIARIO GESTIONALE ESERCIZIO 2020

USCITE

Codice	Capitolo	Denominazione	Previsioni					Somme Impegnate			Diff. rispetto alle Previsioni	
			Iniziali	Variazioni		Definitive (3+4-5)	Pagate	Rimaste da Pagare	Totale Impegni (7+8)	In Più (9-6)	In Meno (6-9)	
				In +	In -							
1	2	3	4	5	6	7	8	9	10	11		
		Totale 4.02.01.05.001. - Rimborso finanziamenti a breve termine a	0,00	0,00	0,00	0,00	0,00	0,00	0,00	0,00		
		altri soggetti	0,00	0,00	0,00	0,00	0,00	0,00	0,00	0,00		
		Totale 4.02.01. - Rimborso Finanziamenti a breve termine	0,00	0,00	0,00	0,00	0,00	0,00	0,00	0,00		
		Totale 4.02. - Rimborso prestiti a breve termine	0,00	0,00	0,00	0,00	0,00	0,00	0,00	0,00		
		4.03. - Rimborso Mutui e altri finanziamenti a medio lungo termine										
		4.03.01. - Rimborso Mutui e altri finanziamenti a medio lungo termine										
		4.03.01.04. - Rimborso Mutui e altri finanziamenti a medio lungo termine a imprese										
		4.03.01.04.999. - Rimborso Mutui e altri finanziamenti a medio lungo termine ad altre imprese	77.000,00	16.000,00		93.000,00	92.596,34	92.596,34		403,66		
4.03.01.04.999.01		Rimborso Mutui a Istituto Credito Sportivo (ICS)										
4.03.01.04.999.02		Rimborso di altri finanziamenti a medio e lungo termine a altre imprese										



**UNIONE ITALIANA TIRO A SEGNO  
RENDICONTO FINANZIARIO GESTIONALE ESERCIZIO 2020**

**USCITE**

Capitolo		Gestione della Competenza 2020										
Codice	Denominazione	Previsioni			Somme impegnate			Diff. rispetto alle Previsioni				
		Iniziali	Variazioni		Definitive (3+4+5)	Pagate	Rimaste da Pagare	Totale Impegni (7+8)	In Più (9-6)	In Meno (6-9)		
1	2	3	4	5	6	7	8	9	10	11		
	Totale 4.03.01.04.999. - Rimborsio Mutui e altri finanziamenti a medio lungo termine ad altre imprese	77.000,00	16.000,00	0,00	93.000,00	92.596,34	0,00	92.596,34		403,66		
	Totale 4.03.01.04. - Rimborsio Mutui e altri finanziamenti a medio lungo termine a Impegno	77.000,00	16.000,00	0,00	93.000,00	92.596,34	0,00	92.596,34		403,66		
	Totale 4.03.01. - Rimborsio Mutui e altri finanziamenti a medio lungo termine	77.000,00	16.000,00	0,00	93.000,00	92.596,34	0,00	92.596,34		403,66		
	Totale 4.03. - Rimborsio mutui e altri finanziamenti a medio lungo termine	77.000,00	16.000,00	0,00	93.000,00	92.596,34	0,00	92.596,34		403,66		
	4.04. - Rimborsio di altre forme di indebitamento											
	4.04.02. - Rimborsio Prestiti - Leasing finanziario											
	4.04.02.01. - Rimborsio Prestiti - Leasing finanziario											
	4.04.02.01.001. - Rimborsio Prestiti - Leasing finanziario											
4.04.02.01.001.	Rimborsio Prestiti - Leasing finanziario	0,00	0,00	0,00	0,00	0,00	0,00	0,00	0,00	0,00		
	Totale 4.04.02.01.001. - Rimborsio Prestiti - Leasing finanziario	0,00	0,00	0,00	0,00	0,00	0,00	0,00	0,00	0,00		
	Totale 4.04.02.01. - Rimborsio Prestiti - Leasing finanziario	0,00	0,00	0,00	0,00	0,00	0,00	0,00	0,00	0,00		



UNIONE ITALIANA TIRO A SEGNO  
RENDICONTO FINANZIARIO GESTIONALE ESERCIZIO 2020

USCITE

Codice	Capitolo	Denominazione	Previsioni					Somme Impegnate			Diff. rispetto alle Previsioni	
			Iniziali	Variazioni		Definitive (3+4-5)	Pagate	Rimaste da Pagare	Totale Impegni (7+8)	In Più (9-6)	In Meno (5-9)	
				In +	In -							3
1	2	Totale 4.04.02. - Rimborso Prestiti - Leasing finanziario	0,00	0,00	0,00	0,00	0,00	0,00	0,00	0,00	0,00	
		Totale 4.04. - Rimborso di altre forme di indebitamento	0,00	0,00	0,00	0,00	0,00	0,00	0,00	0,00	0,00	
		Totale generale 4. - Rimborso Prestiti	77.000,00	16.000,00	0,00	93.000,00	92.596,34	0,00	92.596,34			403,66
		7. - Uscite per conto terzi e partite di giro										
		7.01. - Uscite per partite di giro										
		7.01.01. - Versamenti di altre ritenute										
		7.01.01.02. - Versamento delle ritenute per scissione contabile IVA (split payment)										
		7.01.01.02.001. - Versamento delle ritenute per scissione contabile IVA (split payment)	150.000,00			150.000,00	79.656,21	10.363,06	90.019,27			59.980,73
7.01.01.02.001		Totale 7.01.01.02.001. - Versamento delle ritenute per scissione contabile IVA (split payment)	150.000,00	0,00	0,00	150.000,00	79.656,21	10.363,06	90.019,27			59.980,73



UNIONE ITALIANA TIRO A SEGNO  
RENDICONTO FINANZIARIO GESTIONALE ESERCIZIO 2020

USCITE

Capitolo		Gestione della Competenza 2020										
Codice	Denominazione	Iniziali	Variazioni		Definitive (3+4-5)	Somme impegnate			Diff. rispetto alle Previsioni			
			In +	In -		Pagate	Rimaste da Pagare	Totale Impegni (7 + 8)	In Più (9 - 6)	In Meno (6 - 9)		
1	2	3	4	5	6	7	8	9	10	11		
	Totale 7.01.01.02. - Versamento delle ritenute per scissione contabile IVA (split payment)	150.000,00	0,00	0,00	150.000,00	79.666,21	10.363,06	90.019,27		59.980,73		
	7.01.01.99. - Versamento di altre ritenute n.a.c.											
	7.01.01.99.999. - Versamento di altre ritenute n.a.c.	200.000,00			200.000,00	76.594,04	20.936,86	97.530,90		102.469,10		
	Versamento di altre ritenute n.a.c.											
	Totale 7.01.01.99.999. - Versamento di altre ritenute n.a.c.	200.000,00	0,00	0,00	200.000,00	76.594,04	20.936,86	97.530,90		102.469,10		
	Totale 7.01.01.99. - Versamento di altre ritenute n.a.c.	200.000,00	0,00	0,00	200.000,00	76.594,04	20.936,86	97.530,90		102.469,10		
	Totale 7.01.01. - Versamenti di altre ritenute	350.000,00	0,00	0,00	350.000,00	156.260,25	31.299,92	187.550,17		162.449,83		
	7.01.02. - Versamenti di ritenute su Redditi da lavoro dipendente											
	7.01.02.01. - Versamenti di ritenute erariali su Redditi da lavoro dipendente riscosse per conto terzi											
	7.01.02.01.001. - Versamenti di ritenute erariali su Redditi da											



UNIONE ITALIANA TIRO A SEGNO  
RENDICONTO FINANZIARIO GESTIONALE ESERCIZIO 2020

USCITE

Gestione della Competenza 2020

Codice	Denominazione	3	Previsioni		6	Somme Impegnate		9	Diff. rispetto alle Previsioni	
			Variazioni	Definitive (3+4-5)		Pagato	Rimaste da Pagare		In Più (9 - 5)	In Meno (8 - 9)
1	2	3	4	5	6	7	8	9	10	11
7.01.02.01.001.	lavoro dipendente riscosse per conto terzi Versamenti di ritenute erariali su Redditi da lavoro dipendente riscosse per conto terzi Totale 7.01.02.01.001. - Versamenti di ritenute erariali su Redditi da lavoro dipendente riscosse per conto terzi	200.000,00	0,00	0,00	200.000,00	86.404,10	14.704,36	101.108,46		98.891,54
7.01.02.02.001.	7.01.02.02. - Versamenti di ritenute previdenziali e assistenziali su Redditi da lavoro dipendente riscosse per conto terzi Totale 7.01.02.02.001. - Versamenti di ritenute previdenziali e assistenziali su Redditi da lavoro dipendente riscosse per conto terzi	100.000,00	0,00	0,00	100.000,00	31.096,30	4.493,13	35.591,43		64.408,57
7.01.02.02.001.		100.000,00	0,00	0,00	100.000,00	31.096,30	4.493,13	35.591,43		64.408,57



**UNIONE ITALIANA TIRO A SEGNO  
RENDICONTO FINANZIARIO GESTIONALE ESERCIZIO 2020**

**USCITE**

Capitolo		Gestione della Competenza 2020									
Codice	Denominazione	Previsioni			Somme impegnate			Diff. rispetto alle Previsioni			
		Iniziali	Variazioni	Definitive	Pagato	Rimaste da Pagare	Totale Impegni	In Più	In Meno		
1	2	3	In + 4	In - 5	(3+4-5) 6	7	8	9	(9 - 6) 10	(6 - 9) 11	
	Redditi da lavoro dipendente riscosse per conto terzi										
	Totale 7.01.02.02. - Versamenti di ritenute previdenziali e assistenziali su Redditi da lavoro dipendente riscosse per conto terzi	100.000,00	0,00	0,00	100.000,00	31.088,30	4.493,13	35.581,43		64.408,57	
7.01.02.99	7.01.02.99. - Altri versamenti di ritenute al personale dipendente per conto di terzi	10.000,00			10.000,00	5.449,32	1.413,94	6.853,26		3.136,74	
	Totale 7.01.02.99. - Altri versamenti di ritenute al personale dipendente per conto di terzi	10.000,00	0,00	0,00	10.000,00	5.449,32	1.413,94	6.853,26		3.136,74	
	Totale 7.01.02.99. - Altri versamenti di ritenute al personale dipendente per conto di terzi	10.000,00	0,00	0,00	10.000,00	5.449,32	1.413,94	6.853,26		3.136,74	
	Totale 7.01.02. - Versamenti di ritenute su Redditi da lavoro dipendente	310.000,00	0,00	0,00	310.000,00	122.951,72	20.611,43	143.563,15		166.436,85	



UNIONE ITALIANA TIRO A SEGNO  
RENDICONTO FINANZIARIO GESTIONALE ESERCIZIO 2020

USCITE

Codice	Denominazione	Gestione della Competenza 2020						Diff. rispetto alle Previsioni		
		3	Previsioni		6	Somme impegnate		10	11	
			4	5		7	8			9
1	2	3	In +	In -	Definitive (3+4-5)	Pagate	Rimaste da Pagare	Totale Impegni (7 + 8)	In Più (9 - 6)	In Meno (6 - 9)
7.01.03.01.001	7.01.03. - Versamenti di ritenute su Redditi da lavoro autonomo									
	7.01.03.01. - Versamenti di ritenute erratali su Redditi da lavoro autonomo per conto terzi	100.000,00			100.000,00	29.959,81	5.403,92	35.363,73		64.636,27
	7.01.03.01.001 - Versamenti di ritenute erratali su Redditi da lavoro autonomo per conto terzi	100.000,00	0,00	0,00	100.000,00	29.959,81	5.403,92	35.363,73		64.636,27
	Totale 7.01.03.01.001. - Versamenti di ritenute erratali su Redditi da lavoro autonomo per conto terzi	100.000,00	0,00	0,00	100.000,00	29.959,81	5.403,92	35.363,73		64.636,27
	7.01.03.02. - Versamenti di ritenute previdenziali e assistenziali su Redditi da lavoro autonomo per conto terzi									
	7.01.03.02.001 - Versamenti di ritenute previdenziali e assistenziali su Redditi da lavoro autonomo per conto terzi									
	Totale 7.01.03.01. - Versamenti di ritenute erratali su Redditi da lavoro autonomo per conto terzi	100.000,00	0,00	0,00	100.000,00	29.959,81	5.403,92	35.363,73		64.636,27



UNIONE ITALIANA TIRO A SEGNO  
RENDICONTO FINANZIARIO GESTIONALE ESERCIZIO 2020

USCITE

Capitolo		Gestione della Competenza 2020									
Codice	Denominazione	Previsioni			Somme Impegnate			Diff. rispetto alle Previsioni			
		Iniziali	Variazioni		Pagate	Rimaste da Pagare	Totale Impegni (7+8)	In Più (9-6)	In Meno (6-9)		
1	2	3	4	5	6	7	8	9	10	11	
7.01.03.02.001.	Versamenti di ritenute previdenziali e assistenziali su Redditi da lavoro autonomo per conto terzi	30.000,00			30.000,00					30.000,00	
	<u>Totale 7.01.03.02.001. - Versamenti di ritenute previdenziali e assistenziali su Redditi da lavoro autonomo per conto terzi</u>	30.000,00	0,00	0,00	30.000,00	0,00	0,00	0,00		30.000,00	
	<u>Totale 7.01.03.02. - Versamenti di ritenute previdenziali e assistenziali su Redditi da lavoro autonomo per conto terzi</u>	30.000,00	0,00	0,00	30.000,00	0,00	0,00	0,00		30.000,00	
7.01.03.99	- Altri versamenti di ritenute al personale con contratto di lavoro autonomo per conto di terzi	5.000,00			5.000,00					5.000,00	
	<u>Totale 7.01.03.99.999. - Altri versamenti di ritenute al personale con contratto di lavoro autonomo per conto di terzi</u>	5.000,00	0,00	0,00	5.000,00	0,00	0,00	0,00		5.000,00	
	<u>Totale 7.01.03.99. - Altri versamenti di ritenute al personale con contratto di lavoro autonomo per conto di terzi</u>	5.000,00	0,00	0,00	5.000,00	0,00	0,00	0,00		5.000,00	



**UNIONE ITALIANA TIRO A SEGNO  
RENDICONTO FINANZIARIO GESTIONALE ESERCIZIO 2020**

USCITE

Codice	Capitolo	Denominazione	Previsioni					Somme Impegnate			Diff. rispetto alle Previsioni				
			Iniziali	Variazioni		Definitive (3+4-5)	Pagate	Rimaste da Pagare	Totale Impegni (7+8)	In Più (9-6)	In Meno (6-9)				
				In +	In -							6	7	8	9
1		versamenti di ritenute al personale con contratto di lavoro autonomo per conto di terzi													
		Totale 7.01.03. - Versamenti di ritenute su Redditi da lavoro autonomo	135.000,00	0,00	0,00	135.000,00	29.959,81	5.403,92	35.363,73						99.636,27
		7.01.99. - Altre uscite per partite di giro													
		7.01.99.01. - Spese non andate a buon fine													
		7.01.99.01.001. - Spese non andate a buon fine	20.000,00			20.000,00	0,00	0,00	0,00						20.000,00
	7.01.99.01.001.	Spese non andate a buon fine	20.000,00			20.000,00	0,00	0,00	0,00						20.000,00
		Totale 7.01.99.01.001. - Spese non andate a buon fine	20.000,00	0,00	0,00	20.000,00	0,00	0,00	0,00						20.000,00
		Totale 7.01.99.01. - Spese non andate a buon fine	20.000,00	0,00	0,00	20.000,00	0,00	0,00	0,00						20.000,00
		7.01.99.03. - Costituzione fondi economici e carte aziendali													



**UNIONE ITALIANA TIRO A SEGNO  
RENDICONTO FINANZIARIO GESTIONALE ESERCIZIO 2020**

**USCITE**

Capitolo		Gestione della Competenza 2020										
Codice	Denominazione	Previsioni			Somme impegnate			Diff. rispetto alle Previsioni				
		Iniziali	Variazioni		Pagate	Rimaste da Pagare	Totale Impegni (7+8)	In Più (9-6)	In Meno (6-9)			
1	2	3	4	5	6	7	8	9	10	11		
7.01.99.03.001.	7.01.99.03.001. - Costituzione fondi economici e carte aziendali	1.500.000,00			1.500.000,00	436.092,40		436.092,40			1.063.907,60	
	Totale 7.01.99.03.001. - Costituzione fondi economici e carte aziendali	1.500.000,00	0,00	0,00	1.500.000,00	436.092,40	0,00	436.092,40			1.063.907,60	
	Totale 7.01.99.03. - Costituzione fondi economici e carte aziendali	1.500.000,00	0,00	0,00	1.500.000,00	436.092,40	0,00	436.092,40			1.063.907,60	
7.01.99.99.	7.01.99.99. - Altre uscite per partite di giro n.a.c.	600.000,00			600.000,00	441.236,31	35.235,68	476.471,99			123.528,01	
	Totale 7.01.99.99. - Altre uscite per partite di giro n.a.c.	600.000,00	0,00	0,00	600.000,00	441.236,31	35.235,68	476.471,99			123.528,01	
	Totale 7.01.99.99. - Altre uscite per partite di giro n.a.c.	600.000,00	0,00	0,00	600.000,00	441.236,31	35.235,68	476.471,99			123.528,01	
	Totale 7.01.99. - Altre uscite per partite di giro	2.120.000,00	0,00	0,00	2.120.000,00	877.328,71	35.235,68	912.564,39			1.207.435,61	
	Totale 7.01. - Uscite per partite di giro	2.915.000,00	0,00	0,00	2.915.000,00	1.186.490,49	92.550,95	1.279.041,44			1.635.958,56	



UNIONE ITALIANA TIRO A SEGNO  
RENDICONTO FINANZIARIO GESTIONALE ESERCIZIO 2020

USCITE

Capitolo

Gestione della Competenza 2020

Diff. rispetto alle Previsioni

Codice	Denominazione	3	Previsioni		6	Somme Impegnate			Diff. rispetto alle Previsioni	
			Variazioni	Definitive (3+4-5)		Pagate	Rimaste da Pagare	Totale Impegni (7+8)	In Più (9-6)	In Meno (6-9)
1	2	3	4	5	6	7	8	9	10	11
	<u>7.02 - USCITE per conto terzi</u>									
	7.02.01. - Acquisto di beni e servizi per conto terzi									
	7.02.01.01. - Acquisto di beni per conto di terzi									
	7.02.01.01.001. - Acquisto di beni per conto di terzi									
7.02.01.01.001.	Acquisto di beni per conto di terzi									
	Totale 7.02.01.01.001. - Acquisto di beni per conto di terzi	0,00	0,00	0,00	0,00	0,00	0,00	0,00	0,00	0,00
	Totale 7.02.01.01. - Acquisto di beni per conto di terzi	0,00	0,00	0,00	0,00	0,00	0,00	0,00	0,00	0,00
	7.02.01.02. - Acquisto di servizi per conto di terzi									
	7.02.01.02.001. - Acquisto di servizi per conto di terzi									
7.02.01.02.001.	Acquisto di servizi per conto di terzi									
	Totale 7.02.01.02.001. - Acquisto di servizi per conto di terzi	0,00	0,00	0,00	0,00	0,00	0,00	0,00	0,00	0,00
	Totale 7.02.01.02. - Acquisto di servizi per conto di terzi	0,00	0,00	0,00	0,00	0,00	0,00	0,00	0,00	0,00
	Totale 7.02.01. - Acquisto di beni	0,00	0,00	0,00	0,00	0,00	0,00	0,00	0,00	0,00



**UNIONE ITALIANA TIRO A SEGNO  
RENDICONTO FINANZIARIO GESTIONALE ESERCIZIO 2020**

**USCITE**

Capitolo		Gestione della Competenza 2020									
Codice	Denominazione	Iniziali	Previsioni		Definitive (3+4-5)	Pagate	Rimaste da Pagare	Totale Impegni (7 + 8)	Diff. rispetto alle Previsioni		
			In +	In -					In Più (9 - 6)	In Meno (6 - 9)	
1	2	3	4	5	6	7	8	9	10	11	
	e servizi per conto terzi										
	7.02.02. - Trasferimenti per conto terzi a Amministrazioni pubbliche										
	7.02.02.01. - Trasferimenti per conto terzi a Amministrazioni Centrali										
	7.02.02.01.005. - <u>Trasferimenti per conto terzi a Agenzie Fiscali</u>										
7.02.02.01.005.	Trasferimenti per conto terzi a Agenzie Fiscali	0,00	0,00	0,00	0,00	0,00	0,00	0,00	0,00	0,00	
	Totale 7.02.02.01.005. - <u>Trasferimenti per conto terzi a Agenzie Fiscali</u>										
	7.02.02.01.007. - Trasferimenti per conto terzi a Gruppo Equitalia					9.689,00		9.689,00	9.689,00		
7.02.02.01.007.	Trasferimenti per conto terzi a Gruppo Equitalia					9.689,00		9.689,00	9.689,00		
	Totale 7.02.02.01.007. - <u>Trasferimenti per conto terzi a Gruppo Equitalia</u>										
	7.02.02.01.011. - <u>Trasferimenti per conto terzi a enti centrali a struttura associativa</u>										
7.02.02.01.011.	Trasferimenti per conto terzi a enti centrali a struttura associativa					2.430,00		2.430,00	2.430,00		
	Totale 7.02.02.01.011. - <u>Trasferimenti per conto terzi a enti centrali a struttura associativa</u>										
		0,00	0,00	0,00	0,00	2.430,00	0,00	2.430,00	2.430,00	2.430,00	



UNIONE ITALIANA TIRO A SEGNO  
RENDICONTO FINANZIARIO GESTIONALE ESERCIZIO 2020

USCITE

Gestione della Competenza 2020

Codice	Denominazione	Previsioni					Somme impegnate			Diff. rispetto alle Previsioni	
		Iniziali	Variazioni		Definitive (3+4-5)	Pagate	Rimaste da pagare	Totale Impegni (7+8)	In Più (9-6)	In Meno (6-9)	
			In +	In -							4
1	2	3	4	5	6	7	8	9	10	11	
	<u>Trasferimenti per conto terzi a enti centrali a struttura associativa</u> 7.02.02.01.012 - Trasferimenti per conto terzi a enti centrali produttori di servizi assistenziali, ricreativi e culturali 7.02.02.01.012 - Trasferimenti per conto terzi a enti centrali produttori di servizi assistenziali, ricreativi e culturali Totale 7.02.02.01.012 - Trasferimenti per conto terzi a enti centrali produttori di servizi assistenziali, ricreativi e culturali 7.02.02.01.999 - Trasferimenti per conto terzi a altre Amministrazioni Centrali n.a.c. Trasferimenti per conto terzi a altre Amministrazioni Centrali n.a.c. Totale 7.02.02.01.999 - Trasferimenti per conto terzi a altre Amministrazioni Centrali n.a.c.	0,00	0,00	0,00	0,00	0,00	0,00	0,00	0,00	0,00	
	7.02.02.02 - Trasferimenti per conto terzi a Amministrazioni Centrali Locali Totale 7.02.02.01 - Trasferimenti per conto terzi a Amministrazioni Centrali Locali	0,00	0,00	0,00	0,00	12.119,00	0,00	12.119,00	12.119,00		



**UNIONE ITALIANA TIRO A SEGNO  
RENDICONTO FINANZIARIO GESTIONALE ESERCIZIO 2020**

**USCITE**

Capitolo		Gestione della Competenza 2020																			
		Codice	Denominazione	Previsioni			Somme Impegnate			Diff. rispetto alle Previsioni											
				Iniziali	Variazioni		Definitive (3+4-5)	Pagate	Rimaste da Pagare	Totale Impegni (7 + 8)	In Più (9 - 6)	In Meno (6 - 9)									
3	4	In +	In -	5	6	7							8	9	10	11					
1	2																				
	7.02.02.02.999.		7.02.02.02.999. - Trasferimenti per conto terzi a altre Amministrazioni Locali n.a.c.																		
			Totale 7.02.02.02.999. - Trasferimenti per conto terzi a altre Amministrazioni Locali n.a.c.	0,00	0,00	0,00	0,00	0,00	0,00	0,00	0,00	0,00	0,00	0,00	0,00	0,00	0,00	0,00	0,00	0,00	0,00
			Totale 7.02.02.02. - Trasferimenti per conto terzi a Amministrazioni Locali e Amministrazioni Locali	0,00	0,00	0,00	0,00	0,00	0,00	0,00	0,00	0,00	0,00	0,00	0,00	0,00	0,00	0,00	0,00	0,00	0,00
			Totale 7.02.02. - Trasferimenti per conto terzi a Amministrazioni pubbliche	0,00	0,00	0,00	0,00	0,00	0,00	0,00	0,00	0,00	0,00	0,00	0,00	0,00	0,00	0,00	0,00	0,00	0,00
			Totale 7.02.03. - Trasferimenti per conto terzi a Altri settori	0,00	0,00	0,00	0,00	0,00	0,00	0,00	0,00	0,00	0,00	0,00	0,00	0,00	0,00	0,00	0,00	0,00	0,00
			Totale 7.02.03.01. - Trasferimenti per conto terzi a Famiglie	0,00	0,00	0,00	0,00	0,00	0,00	0,00	0,00	0,00	0,00	0,00	0,00	0,00	0,00	0,00	0,00	0,00	0,00
			Totale 7.02.03.01.001. - Trasferimenti per conto terzi a Famiglie	0,00	0,00	0,00	0,00	0,00	0,00	0,00	0,00	0,00	0,00	0,00	0,00	0,00	0,00	0,00	0,00	0,00	0,00
			Totale 7.02.03.01.001. - Trasferimenti per conto terzi a Famiglie	0,00	0,00	0,00	0,00	0,00	0,00	0,00	0,00	0,00	0,00	0,00	0,00	0,00	0,00	0,00	0,00	0,00	0,00
			Totale 7.02.03.01. - Trasferimenti per conto terzi	0,00	0,00	0,00	0,00	0,00	0,00	0,00	0,00	0,00	0,00	0,00	0,00	0,00	0,00	0,00	0,00	0,00	0,00



**UNIONE ITALIANA TIRO A SEGNO  
RENDICONTO FINANZIARIO GESTIONALE ESERCIZIO 2020**

USCITE

Gestione della Competenza 2020

Codice	Denominazione	Previsioni					Somme Impegnate			Diff. rispetto alle Previsioni	
		Iniziali	Variazioni		Definitive (3+4-5)	Pagate	Rimaste da pagare	Totale Impegni (7 + 8)	In Più (9 - 6)	In Meno (6 - 9)	
			In +	In -							
1	2	3	4	5	6	7	8	9	10	11	
	a Famiglie										
	7.02.03.02. - Trasferimenti per conto terzi a Imprese										
	7.02.03.02.999. - Trasferimenti per conto terzi a altre Imprese										
	Trasferimenti per conto terzi a altre Imprese										
7.02.03.02.999.	Totale 7.02.03.02.999. - Trasferimenti per conto terzi a altre Imprese	0,00	0,00	0,00	0,00	0,00	0,00	0,00	0,00	0,00	
	Totale 7.02.03.02. - Trasferimenti per conto terzi a Imprese	0,00	0,00	0,00	0,00	0,00	0,00	0,00	0,00	0,00	
	7.02.03.03. - Trasferimenti per conto terzi a Istituzioni Sociali Private										
	7.02.03.03.001. - Trasferimenti per conto terzi a Istituzioni Sociali Private										
	Trasferimenti per conto terzi a Istituzioni Sociali Private										
7.02.03.03.001.	Totale 7.02.03.03.001. - Trasferimenti per conto terzi a Istituzioni Sociali Private	0,00	0,00	0,00	0,00	0,00	0,00	0,00	0,00	0,00	
	Totale 7.02.03.03. - Trasferimenti per conto terzi a Istituzioni Sociali Private	0,00	0,00	0,00	0,00	0,00	0,00	0,00	0,00	0,00	
	Totale 7.02.03. - Trasferimenti per	0,00	0,00	0,00	0,00	0,00	0,00	0,00	0,00	0,00	



UNIONE ITALIANA TIRO A SEGNO  
RENDICONTO FINANZIARIO GESTIONALE ESERCIZIO 2020

USCITE

Capitolo		Gestione della Competenza 2020									
Codice	Denominazione	Previsioni			Somme Impegnate			Diff. rispetto alle Previsioni			
		Iniziali	Variazioni		Definitive (3+4-5)	Pagate	Rimaste da Pagare	Totale Impegni (7+8)	In Più (9-6)	In Meno (6-9)	
1	2	3	4	5	6	7	8	9	10	11	
	conto terzi a Altri settori										
	7.02.04. - Depositi di presso terzi										
	7.02.04.01. - Costituzione di depositi cauzionali o contrattuali presso terzi										
	7.02.04.01.001. - Costituzione di depositi cauzionali o contrattuali presso terzi										
7.02.04.01.001.	Costituzione di depositi cauzionali o contrattuali presso terzi	0,00	0,00	0,00	0,00	0,00	0,00	0,00	0,00		
	Totale 7.02.04.01.001. - Costituzione di depositi cauzionali o contrattuali presso terzi	0,00	0,00	0,00	0,00	0,00	0,00	0,00	0,00		
	Totale 7.02.04.01. - Costituzione di depositi cauzionali o contrattuali presso terzi										
	7.02.04.02. - Restituzione di depositi cauzionali o contrattuali di terzi										
	7.02.04.02.001. - Restituzione di depositi cauzionali o contrattuali di terzi										
7.02.04.02.001.	Restituzione di depositi cauzionali o contrattuali di terzi	0,00	0,00	0,00	0,00	0,00	0,00	0,00	0,00		
	Totale 7.02.04.02.001. - Restituzione di depositi cauzionali	0,00	0,00	0,00	0,00	0,00	0,00	0,00	0,00		



UNIONE ITALIANA TIRO A SEGNO  
 RENDICONTO FINANZIARIO GESTIONALE ESERCIZIO 2020

USCITE

Codice	Denominazione	Previsioni					Somme impegnate			Diff. rispetto alle Previsioni	
		Iniziali	Variazioni		Definitive (3+4-5)	Pagate	Rimaste da Pagare	Totale Impegni (7 + 8)	In Più (9 - 6)	In Meno (6 - 9)	
			In +	In -							6
1	2	3	4	5	6	7	8	9	10	11	
	o contrattuali di terzi										
	Totale 7.02.04.02 - Restituzione di depositi cauzionali o contrattuali di terzi	0,00	0,00	0,00	0,00	0,00	0,00	0,00	0,00	0,00	
	Totale 7.02.04 - Depositi di presso terzi	0,00	0,00	0,00	0,00	0,00	0,00	0,00	0,00	0,00	
	7.02.05 - Versamenti di imposte e tributi riscosse per conto terzi										
	7.02.05.01 - Versamenti di imposte e tasse di natura corrente riscosse per conto di terzi	20.000,00	0,00	0,00	20.000,00	0,00	0,00	0,00	0,00	20.000,00	
7.02.05.01.001	7.02.05.01.001 - Versamenti di imposte e tasse di natura corrente riscosse per conto di terzi	20.000,00	0,00	0,00	20.000,00	0,00	0,00	0,00	0,00	20.000,00	
	Totale 7.02.05.01.001 - Versamenti di imposte e tasse di natura corrente riscosse per conto di terzi	20.000,00	0,00	0,00	20.000,00	0,00	0,00	0,00	0,00	20.000,00	
	Totale 7.02.05.01 - Versamenti di imposte e tasse di natura corrente riscosse per conto di terzi	20.000,00	0,00	0,00	20.000,00	0,00	0,00	0,00	0,00	20.000,00	



**UNIONE ITALIANA TIRO A SEGNO  
RENDICONTO FINANZIARIO GESTIONALE ESERCIZIO 2020**

**USCITE**

Capitolo		Gestione della Competenza 2020										
Codice	Denominazione	Iniziati 3	Variazioni		Definitive (3+4-5) 6	Pagate 7	Rimaste da Pagare 8	Totale impegni (7+8) 9	Diff. rispetto alle Previsioni			
			In + 4	In - 5					In Più (9-6) 10	In Meno (6-9) 11		
1	2	3	4	5	6	7	8	9	10	11		
7.02.05.02.001.	7.02.05.02. - Versamenti di imposte in conto capitale riscosse per conto di terzi	0,00	0,00	0,00	0,00	0,00	0,00	0,00	0,00	0,00		
	7.02.05.02.001. - Versamenti di imposte in conto capitale riscosse per conto di terzi											
	Versamenti di imposte in conto capitale riscosse per conto di terzi											
	Totale 7.02.05.02.001. - Versamenti di imposte in conto capitale riscosse per conto di terzi	0,00	0,00	0,00	0,00	0,00	0,00	0,00	0,00	0,00		
	Totale 7.02.05.02. - Versamenti di imposte in conto capitale riscosse per conto di terzi	0,00	0,00	0,00	0,00	0,00	0,00	0,00	0,00	0,00		
	Totale 7.02.05. - Versamenti di imposte e tributi riscosse per conto terzi	20.000,00	0,00	0,00	20.000,00	0,00	0,00	0,00	0,00	20.000,00		
7.02.99.99.999.	7.02.99. - Altre uscite per conto terzi	100.000,00			100.000,00	6.160,90	50,00	6.210,90		93.789,10		
	7.02.99.99. - Altre uscite per conto terzi n.a.c.											
	7.02.99.99.999. - Altre uscite per conto terzi n.a.c.	100.000,00			100.000,00	6.160,90	50,00	6.210,90		93.789,10		
	Altre uscite per conto terzi n.a.c.											



UNIONE ITALIANA TIRO A SEGNO  
RENDICONTO FINANZIARIO GESTIONALE ESERCIZIO 2020

USCITE

Codice	Capitolo Denominazione	Previsioni					Somme impegnate			Diff. rispetto alle Previsioni	
		Iniziali 3	Variazioni		Definitive (3+4-5)	Pagate 7	Rimaste da Pagare 8	Totale impegni (7+8) 9	In Più (9-6) 10	In Meno (6-9) 11	
			In + 4	In - 5							6
1	2	3	4	5	6	7	8	9	10	11	
	Totale 7.02.99.89.899. - Altre uscite per conto terzi n.a.c.	100.000,00	0,00	0,00	100.000,00	6.160,90	50,00	6.210,90		93.789,10	
	Totale 7.02.99.99. - Altre uscite per conto terzi n.a.c.	100.000,00	0,00	0,00	100.000,00	6.160,90	50,00	6.210,90		93.789,10	
	Totale 7.02.99. - Altre uscite per conto terzi	100.000,00	0,00	0,00	100.000,00	6.160,90	50,00	6.210,90		93.789,10	
	Totale 7.02. - Uscite per conto terzi	120.000,00	0,00	0,00	120.000,00	18.279,90	50,00	18.329,90		101.670,10	
	Totale generale 7. - Uscite per conto terzi e partite di giro	3.035.000,00	0,00	0,00	3.035.000,00	1.204.770,39	92.600,95	1.297.371,34		1.737.628,66	



**UNIONE ITALIANA TIRO A SEGNO  
RENDICONTO FINANZIARIO GESTIONALE ESERCIZIO 2020**

**USCITE**

Capitolo		Gestione della Competenza 2020										
		Previsioni			Somme Impegnate			Diff. rispetto alle Previsioni				
		3	4		5	6	7	8	9	10	11	
Codice	Denominazione	Iniziali	Variazioni		In -	Definitive (3+4-5)	Pagate	Rimaste da Pagare	Totale Impegni (7 + 8)	In Più (9 - 6)	In Meno (6 - 9)	
			In +	In -								
1	2	3	4	5	6	7	8	9	10	11		
	Riepilogo dei Titoli Riepilogo dei Titoli Centro Resp. Amm.va											
	Titolo I	6.964.593,00	2.221.950,04	856.449,04	8.230.094,00	2.725.369,67	2.325.704,13	5.051.073,80	0,00	3.179.020,20		
	Titolo II	69.000,00	35.000,00	0,00	104.000,00	15.937,75	7.069,73	23.007,48	0,00	80.992,52		
	Titolo III	0,00	0,00	0,00	0,00	0,00	0,00	0,00	0,00	0,00		
	Titolo IV	77.000,00	16.000,00	0,00	93.000,00	92.596,34	0,00	92.596,34	0,00	403,66		
	Titolo VII	3.035.000,00	0,00	0,00	3.035.000,00	1.204.770,39	92.600,95	1.297.371,34	0,00	1.737.628,66		
	Totale delle uscite Centro Resp. Amm.va	10.045.593,00	2.272.950,04	856.449,04	11.462.094,00	4.039.674,15	2.425.374,81	6.464.048,96	0,00	4.998.045,04		
	Totale delle Uscite	10.045.593,00	2.272.950,04	856.449,04	11.462.094,00	4.039.674,15	2.425.374,81	6.464.048,96		4.998.045,04		
	Disavanzo Amministrazione											
	Avanzo Finanziario											
	Avanzo di Cassa					4.247.599,58			2.667.979,79	2.667.979,79		
	Totale a Pareggio	10.045.593,00	2.272.950,04	856.449,04	11.462.094,00	8.286.273,73	2.425.374,81	9.132.028,75		2.330.065,25		



**UNIONE ITALIANA TIRO A SEGNO**  
**RENDICONTO FINANZIARIO GESTIONALE ESERCIZIO 2020**

**ENTRATE**

Capitolo Codice	Gestione dei Residui 2020					Gestione di Cassa 2020				Totale dei Residui Attivi al Termine dell'Esercizio 2020 (8 + 14)	
	Residui Attivi al 1° Gennaio	Riscossi	Rimasti da Riscuotere	Totale (13 + 14)	Variazioni		Previsioni	Riscossioni (7 + 13)	Diff. rispetto alle Previsioni		
					In più (15 - 12)	In meno (12 - 15)			In Più (19 - 18)		In Meno (18 - 19)
1	12	13	14	15	16	17	18	19	20	21	22
1.02.01.04.001.01	74.694,53	33.652,00	41.042,53	74.694,53			1.223.244,49	839.601,00		363.643,49	219.791,53
1.02.01.04.001.02	391.858,46	63.456,38	328.402,08	391.858,46			636.141,54	302.278,16		533.863,38	487.633,47
1.02.01.04.001.03	62.697,17	16.098,46	46.598,71	62.697,17			810.358,82	531.907,06		278.461,76	170.885,90
1.02.01.04.001.04							20.000,00	18.063,00		1.937,00	
1.02.01.04.001.05											
1.02.01.04.001.07							35.254,00	16.774,20		18.479,80	
1.02.01.04.001.08	160,00	80,00	80,00	160,00			7.000,00	10.846,00	3.846,00		80,00



UNIONE ITALIANA TIRO A SEGNO  
RENDICONTO FINANZIARIO GESTIONALE ESERCIZIO 2020

ENTRATE

Capitolo	Gestione dei Residui 2020							Gestione di Cassa 2020				Totale dei Residui Attivi al Termine dell'Esercizio 2020 (8 + 14)
	Residui Attivi al 1° Gennaio	Riscossi	Rimasti da riscuotere	Totale (13 + 14)	Variazioni		Previsioni	Riscossioni (7 + 13)	Diff. rispetto alle Previsioni			
					In più (15 - 12)	In meno (12 - 15)			In Più (19 - 18)	In Meno (18 - 19)		
1	12	13	14	15	16	17	18	19	20	21	22	
1.02.01.04.001.09	1.125,00		1.125,00	1.125,00			1.125,00			1.125,00	1.125,00	
1.02.01.04.001.10	867.684,90	137.483,39	730.191,51	867.684,90			1.590.834,50	567.856,59		1.022.977,91	868.795,51	
1.02.01.04.001.11							79.000,00	9.000,00		70.000,00		
	1.398.220,06	250.780,23	1.147.439,83	1.398.220,06	0,00	0,00	4.602.968,35	2.296.326,01	3.846,00	2.310.488,34	1.766.311,41	
	1.398.220,06	250.780,23	1.147.439,83	1.398.220,06	0,00	0,00	4.602.968,35	2.296.326,01	3.846,00	2.310.488,34	1.766.311,41	
	1.398.220,06	250.780,23	1.147.439,83	1.398.220,06	0,00	0,00	4.602.968,35	2.296.326,01	3.846,00	2.310.488,34	1.766.311,41	
	1.398.220,06	250.780,23	1.147.439,83	1.398.220,06	0,00	0,00	4.602.968,35	2.296.326,01	3.846,00	2.310.488,34	1.766.311,41	



**UNIONE ITALIANA TIRO A SEGNO  
RENDICONTO FINANZIARIO GESTIONALE ESERCIZIO 2020**

**ENTRATE**

Capitolo Codice	Gestione dei Residui 2020					Gestione di Cassa 2020				Totale dei Residui Attivi al Termine dell'Esercizio 2020 (8 + 14)	
	Residui Attivi al 1° Gennaio	Riscossi	Rimasti da Riscuotere	Totale (13 + 14)	Variazioni		Previsioni	Riscossioni (7 + 13)	Diff. rispetto alle Previsioni		
					In più (15 - 12)	In meno (12 - 15)			In Più (19 - 18)		In Meno (18 - 19)
1	12	13	14	15	16	17	18	19	20	21	22
2.01.01.01.001	100.000,00		100.000,00	100.000,00			100.000,00				100.000,00
	100.000,00	0,00	100.000,00	100.000,00	0,00	0,00	100.000,00	0,00	0,00		100.000,00
2.01.01.01.012.01	26.592,01	25.954,00	638,01	26.592,01			638,01	25.954,00	25.315,99		638,01
2.01.01.01.012.02							2.234.488,00	2.234.488,00			
2.01.01.01.012.03											
2.01.01.01.012.04							2.548.183,00	2.549.318,00	1.125,00		
2.01.01.01.012.05							155.000,00	130.000,00			25.000,00
2.01.01.01.012.07	25.000,00		25.000,00	25.000,00			41.633,00	41.633,00			
2.01.01.01.012.08											
2.01.01.01.012.09											



UNIONE ITALIANA TIRO A SEGNO  
 RENDICONTO FINANZIARIO GESTIONALE ESERCIZIO 2020

ENTRATE

Capitolo	Gestione dei Residui 2020							Gestione di Cassa 2020					Totale dei Residui Attivi al Termine dell'Esercizio 2020 (6 + 14)
	Residui Attivi al 1° Gennaio	Riscossi	Rimasti da riscuotere	Totale (13 + 14)	Variazioni		Provisioni	Riscossioni	Diff. rispetto alle Provisioni				
Codice					In più (15 - 12)	In meno (12 - 15)		(7 + 13)	In Più (19 - 18)	In Meno (18 - 19)			
1	12	13	14	15	16	17	18	19	20	21	22		
	51.592,01	25.954,00	25.638,01	51.592,01	0,00	0,00	4.979.952,01	4.981.393,00	26.440,99	25.000,00	40.638,01		
2.01.01.01.999.01	0,00	0,00	0,00	0,00	0,00	0,00	0,00	0,00	0,00	0,00	0,00		
	151.592,01	25.954,00	125.638,01	151.592,01	0,00	0,00	5.079.952,01	4.981.393,00	26.440,99	125.000,00	140.638,01		
2.01.01.02.001	0,00	0,00	0,00	0,00	0,00	0,00	0,00	74.161,17	74.161,17	0,00	0,00		
								74.161,17	74.161,17				



UNIONE ITALIANA TIRO A SEGNO  
RENDICONTO FINANZIARIO GESTIONALE ESERCIZIO 2020

ENTRATE

Capitolo	Gestione dei Residui 2020					Gestione di Cassa 2020					Totale dei Residui Attivi al Termine dell'Esercizio 2020 (8 + 14)
	Residui Attivi al 1° Gennaio	Riscossi	Rimasti da Riscuotere	Totale (13 + 14)	Variazioni		Previsioni	Riscossioni (7 + 13)	Diff. rispetto alle Previsioni		
					In più (15 - 12)	In meno (12 - 15)			In Più (19 - 18)	In Meno (18 - 19)	
Codice	12	13	14	15	16	17	18	19	20	21	22
2.01.01.02.002	0,00	0,00	0,00	0,00	0,00	0,00	0,00	0,00	0,00	0,00	0,00
2.01.01.02.002	0,00	0,00	0,00	0,00	0,00	0,00	0,00	0,00	0,00	0,00	0,00
2.01.01.02.017	212.002,30	55.189,87	135.551,02	190.740,89	21.261,41	21.261,41	167.235,00	55.189,87	112.045,13	112.045,13	135.551,02
2.01.01.02.999.01	212.002,30	55.189,87	135.551,02	190.740,89	21.261,41	21.261,41	167.235,00	55.189,87	74.161,17	112.045,13	135.551,02



UNIONE ITALIANA TIRO A SEGNO  
RENDICONTO FINANZIARIO GESTIONALE ESERCIZIO 2020

ENTRATE

Capitolo	Gestione dei Residui 2020						Gestione di Cassa 2020				Totale dei Residui Attivi al Termine dell'Esercizio 2020 (8 + 14)
	Residui Attivi al 1° Gennaio	Riscossi	Rimasti da Riscuotere	Totale (13 + 14)	In più (15 - 12)	In meno (12 - 15)	Previsioni	Riscossioni (7 + 13)	Diff. rispetto alle Previsioni In Più (19 - 18)	In Meno (18 - 19)	
Codice	12	13	14	15	16	17	18	19	20	21	22
2.01.03.01.999.01	10.200,00		10.200,00	10.200,00			10.200,00			10.200,00	10.200,00
2.01.03.01.999.02	39.050,50		39.050,50	39.050,50			39.050,50			39.050,50	39.050,50
2.01.03.01.999.03											
2.01.03.01.999.04	49.250,50	0,00	49.250,50	49.250,50	0,00	0,00	49.250,50	0,00	0,00	49.250,50	49.250,50
	49.250,50	0,00	49.250,50	49.250,50	0,00	0,00	49.250,50	0,00	0,00	49.250,50	49.250,50
	49.250,50	0,00	49.250,50	49.250,50	0,00	0,00	49.250,50	0,00	0,00	49.250,50	49.250,50
	363.594,31	81.143,87	261.189,03	342.332,90	0,00	21.261,41	5.247.187,01	5.110.744,04	100.802,16	237.045,13	276.189,03



UNIONE ITALIANA TIRO A SEGNO  
RENDICONTO FINANZIARIO GESTIONALE ESERCIZIO 2020

ENTRATE

Capitolo	Gestione dei Residui 2020					Gestione di Cassa 2020					Totale dei Residui Attivi al Termine dell'Esercizio 2020 (8 + 14)
	Residui Attivi al 1° Gennaio	Riscossi	Rimasti da Riscuotere	Totale (13 + 14)	Variazioni In più (15 - 12) In meno (12 - 15)	Previsioni	Riscossioni (7 + 13)	Diff. rispetto alle Previsioni In Più (19 - 18) In Meno (18 - 19)	20	21	
Codice	12	13	14	15	16	17	18	19	20	21	22
2.01.05.02.001.01	11.979,00		11.979,00	11.979,00	0,00						11.979,00
2.01.05.02.001.02	11.979,00	0,00	11.979,00	11.979,00	0,00	0,00	0,00	0,00	0,00	0,00	11.979,00
	11.979,00	0,00	11.979,00	11.979,00	0,00	0,00	0,00	0,00	0,00	0,00	11.979,00
	11.979,00	0,00	11.979,00	11.979,00	0,00	0,00	0,00	0,00	0,00	0,00	11.979,00
	424.823,81	81.143,87	322.418,53	403.562,40	0,00	21.261,41	5.296.437,51	5.110.744,04	100.602,16	286.295,63	337.418,53
	424.823,81	81.143,87	322.418,53	403.562,40	0,00	21.261,41	5.296.437,51	5.110.744,04	100.602,16	286.295,63	337.418,53



**UNIONE ITALIANA TIRO A SEGNO  
RENDICONTO FINANZIARIO GESTIONALE ESERCIZIO 2020**

**ENTRATE**

Capitolo	Gestione dei Residui 2020							Gestione di Cassa 2020					Totale dei Residui Attivi al Termine dell'Esercizio 2020 (8 + 14)
	Residui Attivi al 1° Gennaio	Riscossi	Rimasti da riscuotere	Totale (13 + 14)	Variazioni		Previsioni	Riscossioni	Diff. rispetto alle Previsioni				
Codice	12	13	14	15	In più (15 - 12)	In meno (12 - 15)	18	19 (7 + 13)	In Più (19 - 18)	In Meno (18 - 19)	22		
3.01.01.01.006.01	0,00	0,00	0,00	0,00	0,00	0,00	0,00	0,00	0,00	0,00	0,00		
3.01.01.01.009.01	0,00	0,00	0,00	0,00	0,00	0,00	0,00	0,00	0,00	0,00	0,00		
3.01.01.01.009.02	0,00	0,00	0,00	0,00	0,00	0,00	0,00	0,00	0,00	0,00	0,00		
3.01.01.01.009.15	0,00	0,00	0,00	0,00	0,00	0,00	0,00	0,00	0,00	0,00	0,00		



**UNIONE ITALIANA TIRO A SEGNO**  
**RENDICONTO FINANZIARIO GESTIONALE ESERCIZIO 2020**

**ENTRATE**

Capitolo	Gestione dei Residui 2020						Gestione di Cassa 2020				Totale dei Residui Attivi al Termine dell'Esercizio 2020 (8 + 14)
	Residui Attivi al 1° Gennaio	Riscossi	Rimasti da Riscuotere	Totale (13 + 14)	Variazioni		Previsioni	Riscossioni (7 + 13)	Diff. rispetto alle Previsioni		
					In più (15 - 12)	In meno (12 - 15)			In Più (19 - 18)	In Meno (18 - 19)	
Codice	12	13	14	15	16	17	18	19	20	21	22
1	0,00	0,00	0,00	0,00	0,00	0,00	0,00	0,00	0,00	0,00	0,00
3.01.02.01.899.01							85.400,00				85.400,00
3.01.02.01.899.02	0,00	0,00	0,00	0,00	0,00	0,00	85.400,00	0,00	0,00	85.400,00	0,00
3.01.02.01.959.03	0,00	0,00	0,00	0,00	0,00	0,00	85.400,00	0,00	0,00	85.400,00	0,00
3.01.02.01.899.04	0,00	0,00	0,00	0,00	0,00	0,00	85.400,00	0,00	0,00	85.400,00	0,00
3.01.02.01.899.15	0,00	0,00	0,00	0,00	0,00	0,00	85.400,00	0,00	0,00	85.400,00	0,00



UNIONE ITALIANA TIRO A SEGNO  
RENDICONTO FINANZIARIO GESTIONALE ESERCIZIO 2020

ENTRATE

Capitolo	Gestione dei Residui 2020							Gestione di Cassa 2020				Totale dei Residui Attivi al Termine dell'Esercizio 2020 (8 + 14)
	Residui Attivi al 1° Gennaio	Riscossi	Rimasti da Riscuotere	Totale (13 + 14)	Variazioni		Previsioni	Riscossioni (7 + 13)	Diff. rispetto alle Previsioni			
In più (15 - 12)					In meno (12 - 15)	In Più (19 - 18)			In Meno (18 - 19)			
1	12	13	14	15	16	17	18	19	20	21	22	
	0,00	0,00	0,00	0,00	0,00	0,00	0,00	0,00	0,00	0,00	0,00	
3/03/02/02/096												
	0,00	0,00	0,00	0,00	0,00	0,00	0,00	0,00	0,00	0,00	0,00	
3/03/02/02/096L												
	0,00	0,00	0,00	0,00	0,00	0,00	0,00	0,00	0,00	0,00	0,00	



UNIONE ITALIANA TIRO A SEGNO  
 RENDICONTO FINANZIARIO GESTIONALE ESERCIZIO 2020

ENTRATE

Capitolo Codice	Gestione dei Residui 2020						Gestione di Cassa 2020				Totale dei Residui Attivi al Termine dell'Esercizio 2020 (8 + 14)
	Residui Attivi al 1° Gennaio	Riscossi	Rimasti da Riscuotere	Totale (13 + 14)	Variazioni		Previsioni	Riscossioni (7 + 13)	Diff. rispetto alle Previsioni		
					In più (15 - 12)	In meno (12 - 15)			In Più (19 - 18)	In Meno (18 - 19)	
1	12	13	14	15	16	17	18	19	20	21	22
	0,00	0,00	0,00	0,00	0,00	0,00	0,00	0,00	0,00	0,00	0,00
	0,00	0,00	0,00	0,00	0,00	0,00	0,00	0,00	0,00	0,00	0,00
3.05.03.04.001	1.014,89	1.014,89	0,00	1.014,89	0,00	0,00	3.014,89	1.031,18	0,00	1.983,71	1.071,61
	1.014,89	1.014,89	0,00	1.014,89	0,00	0,00	3.014,89	1.031,18	0,00	1.983,71	1.071,61
	1.014,89	1.014,89	0,00	1.014,89	0,00	0,00	3.014,89	1.031,18	0,00	1.983,71	1.071,61



UNIONE ITALIANA TIRO A SEGNO  
RENDICONTO FINANZIARIO GESTIONALE ESERCIZIO 2020

ENTRATE

Capitolo	Gestione dei Residui 2020							Gestione di Cassa 2020					Totale dei Residui Attivi al Termine dell'Esercizio 2020 (6 + 14)
	12	13	14	15	Variazioni		16	17	18	19	Diff. rispetto alle Previsioni		
Codice	Residui Attivi al 1° Generale	Riscossi	Rimasti da Riscuotere	Totale (13 + 14)	In più (15 - 12)	In meno (12 - 15)	Provisioni	Riscossioni (7 + 13)	In Più (19 - 18)	In Meno (18 - 19)			
1	12	13	14	15	16	17	18	19	20	21	22		
3.03.03.99.999.													
	0,00	0,00	0,00	0,00	0,00	0,00	0,00	0,00	0,00	0,00	0,00		
	0,00	0,00	0,00	0,00	0,00	0,00	0,00	0,00	0,00	0,00	0,00		
	1.014,89	1.014,89	0,00	1.014,89	0,00	0,00	3.014,89	1.031,16	0,00	1.983,71	1.071,61		
	1.014,89	1.014,89	0,00	1.014,89	0,00	0,00	3.014,89	1.031,16	0,00	1.983,71	1.071,61		
3.05.02.02.003													
	1.104,56		1.104,56	1.104,56			782,48			782,48	2.971,33		
	1.104,56	0,00	1.104,56	1.104,56	0,00	0,00	782,48	0,00	0,00	782,48	2.971,33		
	1.104,56	0,00	1.104,56	1.104,56	0,00	0,00	782,48	0,00	0,00	782,48	2.971,33		



**UNIONE ITALIANA TIRO A SEGNO**  
**RENDICONTO FINANZIARIO GESTIONALE ESERCIZIO 2020**

**ENTRATE**

Capitolo	Gestione dei Residui 2020					Gestione di Cassa 2020				Totale dei Residui Attivi al Termine dell'Esercizio 2020 (8 + 14)	
	Residui Attivi al 1° Gennaio	Riscossi	Rimasti da Riscuotere	Totale (13 + 14)	Variazioni In più (15 - 12) In meno (12 - 15)	Previsioni	Riscossioni (7 + 13)	Diff. rispetto alle Previsioni In Più (19 - 18) In Meno (18 - 19)	20		21
Codice	12	13	14	15	16	17	18	19	20	21	22
3.05.02.03.001.	0,00	0,00	0,00	0,00	0,00	0,00	0,00	0,00	0,00	0,00	0,00
3.05.02.03.002.	0,00	0,00	0,00	0,00	0,00	0,00	0,00	0,00	0,00	0,00	0,00



**UNIONE ITALIANA TIRO A SEGNO**  
**RENDICONTO FINANZIARIO GESTIONALE ESERCIZIO 2020**

**ENTRATE**

Capitolo	Gestione dei Residui 2020							Gestione di Cassa 2020				Totale dei Residui Attivi al Termine dell'Esercizio 2020 (8 + 14)
	Residui Attivi al 1° Gennaio	Riscossi	Rimasti da Riscuotere	Totale (13 + 14)	Variazioni		Provisioni	Riscossioni	Dif. rispetto alle Provisioni			
Codice	12	13	14	15	In più (15 - 12)	In meno (12 - 15)	18	(7 + 13)	In Più (19 - 18)	In Meno (18 - 19)	22	
1												
1.05.02.03.003.	0,00	0,00	0,00	0,00	0,00	0,00	0,00	0,00	0,00	0,00	0,00	
1.05.02.03.004.	102,00	72,00	30,00	102,00	0,00	0,00	102,00	72,00	0,00	30,00	30,00	
	102,00	72,00	30,00	102,00	0,00	0,00	102,00	72,00	0,00	30,00	30,00	



**UNIONE ITALIANA TIRO A SEGNO**  
**RENDICONTO FINANZIARIO GESTIONALE ESERCIZIO 2020**

**ENTRATE**

Capitolo	Gestione dei Residui 2020						Gestione di Cassa 2020				Totale dei Residui Attivi al Termine dell'Esercizio 2020 (8 + 14)
	Residui Attivi al 1° Gennaio	Riscossi	Rimasti da Riscuotere	Totale (13 + 14)	Variazioni		Previsioni	Riscossioni (7 + 13)	Diff. rispetto alle Previsioni		
					In più (15 - 12)	In meno (12 - 15)			In Più (19 - 18)	In Meno (18 - 19)	
Codice	12	13	14	15	16	17	18	19	20	21	22
3.05.02.03.005	0,00	0,00	0,00	0,00	0,00	0,00	416,00	421,64	5,64		2.300,83
3.05.02.03.026	335.881,05	1.845,84	334.035,21	335.881,05			377.902,94	16.555,46		359.347,48	344.160,14
	335.881,05	1.845,84	334.035,21	335.881,05	0,00	0,00	377.902,94	16.555,46	0,00	359.347,48	344.160,14
	335.983,05	1.917,84	334.065,21	335.983,05	0,00	0,00	378.420,94	19.049,10	5,64	359.377,48	346.490,87



UNIONE ITALIANA TIRO A SEGNO  
RENDICONTO FINANZIARIO GESTIONALE ESERCIZIO 2020

ENTRATE

Capitolo	Gestione dei Residui 2020							Gestione di Cassa 2020				Totale dei Residui Attivi al Termine dell'Esercizio 2020 (8 + 14)	
	12	13	14	15	Variazioni		16	17	18	19	Diff. rispetto alle Previsioni		
Codice	Residui Attivi al 1° Gennaio	Riscossi	Rimasti da Riscuotere	Totale (13 + 14)	In più (15 - 12)	In meno (12 - 15)	Previsioni	Riscossioni (7 + 13)	In Più (19 - 18)	In Meno (18 - 19)	20	21	22
2.05.02.04.001	0,00	0,00	0,00	0,00	0,00	0,00	0,00	0,00	0,00	0,00	0,00	0,00	0,00
	0,00	0,00	0,00	0,00	0,00	0,00	0,00	0,00	0,00	0,00	0,00	0,00	0,00
	337.087,61	1.917,84	335.169,77	337.087,61	0,00	0,00	379.203,42	19.049,10	5,64	300.159,96	349.462,30		
2.05.05.29.005	0,00	0,00	0,00	0,00	0,00	0,00	0,00	1.650,00	1.650,00	0,00	0,00	0,00	0,00
	0,00	0,00	0,00	0,00	0,00	0,00	0,00	1.650,00	1.650,00	0,00	0,00	0,00	0,00
	0,00	0,00	0,00	0,00	0,00	0,00	0,00	1.650,00	1.650,00	0,00	0,00	0,00	0,00



**UNIONE ITALIANA TIRO A SEGNO**  
**RENDICONTO FINANZIARIO GESTIONALE ESERCIZIO 2020**

**ENTRATE**

Capitolo	Gestione dei Residui 2020					Gestione di Cassa 2020				Totale dei Residui Attivi al Termine dell'Esercizio 2020 (8 + 14)	
	Residui Attivi al 1° Gennaio	Riscossi	Rimasti da Riscuotere	Totale (13 + 14)	Variazioni	Previsioni	Riscossioni (7 + 13)	Diff. rispetto alle Previsioni	In Meno (18 - 19)		
Codice	12	13	14	15	In più (15 - 12)	In meno (12 - 15)	18	19	20	21	22
	0,00	0,00	0,00	0,00	0,00	0,00	0,00	1.650,00	1.650,00	0,00	0,00
	337.087,61	1.917,84	335.169,77	337.087,61	0,00	0,00	379.203,42	20.609,10	1.655,64	360.159,96	349.462,30
	338.102,50	2.932,73	335.169,77	338.102,50	0,00	0,00	467.618,31	21.730,28	1.655,64	447.543,67	350.533,91
4.02.01.01.012	0,00	0,00	0,00	0,00	0,00	0,00	0,00	0,00	0,00	0,00	0,00



**UNIONE ITALIANA TIRO A SEGNO**  
**RENDICONTO FINANZIARIO GESTIONALE ESERCIZIO 2020**

**ENTRATE**

Capitolo	Gestione dei Residui 2020							Gestione di Cassa 2020					Totale dei Residui Attivi al Termine dell'Esercizio 2020 (8 + 14)
	Residui Attivi al 1° Gennaio	Riscossi	Rimasti da riscuotere	Totale (13 + 14)	In più (15 - 12)	In meno (12 - 15)	Previsioni	Riscossioni (7 + 13)	In Più (19 - 18)	In Meno (18 - 19)			
Codice	12	13	14	15	16	17	18	19	20	21	22		
4.02.01.01.999	0,00	0,00	0,00	0,00	0,00	0,00	0,00	0,00	0,00	0,00	0,00		
4.02.01.02.999	0,00	0,00	0,00	0,00	0,00	0,00	0,00	0,00	0,00	0,00	0,00		
	0,00	0,00	0,00	0,00	0,00	0,00	0,00	0,00	0,00	0,00	0,00		



UNIONE ITALIANA TIRO A SEGNO  
 RENDICONTO FINANZIARIO GESTIONALE ESERCIZIO 2020

ENTRATE

Capitolo	Gestione dei Residui 2020					Gestione di Cassa 2020				Totale dei Residui Attivi al Termine dell'Esercizio 2020 (8 + 14)	
	Residui Attivi al 1° Gennaio	Riscossi	Rimasti da Riscuotere	Totale (13 + 14)	Variazioni In più (15 - 12) In meno (12 - 15)	Previsioni	Riscossioni (7 + 13)	Diff. rispetto alle Previsioni In Più (19 - 18) In Meno (18 - 19)	20		21
1	12	13	14	15	16	17	18	19	20	21	22
	0,00	0,00	0,00	0,00	0,00	0,00	0,00	0,00	0,00	0,00	0,00
	0,00	0,00	0,00	0,00	0,00	0,00	0,00	0,00	0,00	0,00	0,00
	0,00	0,00	0,00	0,00	0,00	0,00	0,00	0,00	0,00	0,00	0,00
	0,00	0,00	0,00	0,00	0,00	0,00	0,00	0,00	0,00	0,00	0,00

4.02.03.01.999.



**UNIONE ITALIANA TIRO A SEGNO**  
**RENDICONTO FINANZIARIO GESTIONALE ESERCIZIO 2020**

**ENTRATE**

Capitolo	Gestione dei Residui 2020						Gestione di Cassa 2020					Totale dei Residui Attivi al Termine dell'Esercizio 2020 (8 + 14)
	Residui Attivi al 1° Gennaio	Riscossi	Rimasti da riscuotere	Totale (13 + 14)	In più (15 - 12)	In meno (12 - 15)	Previsioni	Riscossioni (7 + 13)	Diff. rispetto alle Previsioni In Più (19 - 18)	In Meno (18 - 19)		
1	12	13	14	15	16	17	18	19	20	21	22	
4.03.10.01.999	0,00	0,00	0,00	0,00	0,00	0,00	0,00	0,00	0,00	0,00	0,00	
4.03.10.02.999	0,00	0,00	0,00	0,00	0,00	0,00	0,00	0,00	0,00	0,00	0,00	
	0,00	0,00	0,00	0,00	0,00	0,00	0,00	0,00	0,00	0,00	0,00	



UNIONE ITALIANA TIRO A SEGNO  
 RENDICONTO FINANZIARIO GESTIONALE ESERCIZIO 2020

ENTRATE

Capitolo Codice	Gestione dei Residui 2020					Gestione di Cassa 2020				Totale dei Residui Attivi al Termine dell'Esercizio 2020 (8 + 14)	
	Residui Attivi al 1° Gennaio	Riscossi	Rimasti da Riscuotere	Totale (13 + 14)	Variazioni In più (15 - 12) In meno (12 - 15)	Previsioni	Riscossioni (7 + 13)	Diff. rispetto alle Previsioni In Più (19 - 18) In Meno (18 - 19)	20		21
1	12	13	14	15	16	17	18	19	20	21	22
	0,00	0,00	0,00	0,00	0,00	0,00	0,00	0,00	0,00	0,00	0,00
	0,00	0,00	0,00	0,00	0,00	0,00	0,00	0,00	0,00	0,00	0,00
	0,00	0,00	0,00	0,00	0,00	0,00	0,00	0,00	0,00	0,00	0,00

4.04.01.01.001.01



UNIONE ITALIANA TIRO A SEGNO  
 RENDICONTO FINANZIARIO GESTIONALE ESERCIZIO 2020

ENTRATE

Capitolo	Gestione dei Residui 2020							Gestione di Cassa 2020				Totale dei Residui Attivi al Termine dell'Esercizio 2020 (8 + 14)
	Codice	Residui Attivi al 1° Gennaio	Riscossi	Rimasti da riscuotere	Totale (13 + 14)	Variazioni		Previsioni	Riscossioni (7 + 13)	Diff. rispetto alle Previsioni		
In più (15 - 12)						In meno (12 - 15)	In Più (19 - 18)			In Meno (18 - 19)		
1	12	13	14	15	16	17	18	19	20	21	22	
404.01.03.001.	0,00		0,00	0,00	0,00	0,00	0,00	0,00	0,00	0,00	0,00	
	0,00		0,00	0,00	0,00	0,00	0,00	0,00	0,00	0,00	0,00	
404.01.05.399.01	0,00		0,00	0,00	0,00	0,00	0,00	0,00	0,00	0,00	0,00	
	0,00		0,00	0,00	0,00	0,00	0,00	0,00	0,00	0,00	0,00	



**UNIONE ITALIANA TIRO A SEGNO  
RENDICONTO FINANZIARIO GESTIONALE ESERCIZIO 2020**

**ENTRATE**

Capitolo	Gestione dei Residui 2020						Gestione di Cassa 2020				Totale dei Residui Attivi al Termine dell'Esercizio 2020 (8 + 14)	
	Residui Attivi al 1° Gennaio	Riscossi	Rimasti da Riscuotere	Totale (13 + 14)	Variazioni		Previsioni	Riscossioni (7 + 13)	Diff. rispetto alle Previsioni			
Codice	12	13	14	15	In più (15 - 12)	In meno (12 - 15)	18	19	In Più (19 - 18)	In Meno (18 - 19)	21	22
1												
4,04.01.06.001.	0,00	0,00	0,00	0,00	0,00	0,00	0,00	0,00	0,00	0,00	0,00	0,00
	0,00	0,00	0,00	0,00	0,00	0,00	0,00	0,00	0,00	0,00	0,00	0,00
4,04.01.58.899.	0,00	0,00	0,00	0,00	0,00	0,00	0,00	0,00	0,00	0,00	0,00	0,00
	0,00	0,00	0,00	0,00	0,00	0,00	0,00	0,00	0,00	0,00	0,00	0,00
	0,00	0,00	0,00	0,00	0,00	0,00	0,00	0,00	0,00	0,00	0,00	0,00



UNIONE ITALIANA TIRO A SEGNO  
RENDICONTO FINANZIARIO GESTIONALE ESERCIZIO 2020

ENTRATE

Capitolo	Gestione dei Residui 2020						Gestione di Cassa 2020					Totale dei Residui Attivi al Termine dell'Esercizio 2020 (8 + 14)
	Codice	Residui Attivi al 1° Gennaio	Riscossi	Rimasti da Riscuotere	Totale (13 + 14)	Variazioni		Previsioni	Riscossioni (7 + 15)	Diff. rispetto alle Previsioni		
In più (15 - 12)						In meno (12 - 15)	In Più (19 - 18)			In Meno (18 - 19)		
1	12	13	14	15	16	17	18	19	20	21	22	
4.05.03.01.001	0,00	0,00	0,00	0,00	0,00	0,00	0,00	0,00	0,00	0,00	0,00	
	0,00	0,00	0,00	0,00	0,00	0,00	0,00	0,00	0,00	0,00	0,00	



UNIONE ITALIANA TIRO A SEGNO  
RENDICONTO FINANZIARIO GESTIONALE ESERCIZIO 2020

ENTRATE

Capitolo Codice	Gestione dei Residui 2020						Gestione di Cassa 2020				Totale dei Residui Attivi al Termine dell'Esercizio 2020 (8 + 14)
	Residui Attivi al 1° Gennaio	Riscossi	Rimasti da Riscuotere	Totale (13 + 14)	Variazioni		Previsioni	Riscossioni (7 + 13)	Diff. rispetto alle Previsioni		
					In più (15 - 12)	In meno (12 - 15)			In Più (19 - 18)	In Meno (18 - 19)	
1	12	13	14	15	16	17	18	19	20	21	22
4.05.03.02.001.	0,00	0,00	0,00	0,00	0,00	0,00	0,00	0,00	0,00	0,00	0,00
	0,00	0,00	0,00	0,00	0,00	0,00	0,00	0,00	0,00	0,00	0,00



UNIONE ITALIANA TIRO A SEGNO  
RENDICONTO FINANZIARIO GESTIONALE ESERCIZIO 2020

ENTRATE

Capitolo	Gestione dei Residui 2020							Gestione di Cassa 2020				Totale dei Residui Attivi al Termine dell'Esercizio 2020 (8 + 14)
	Residui Attivi al 1° Gennaio	Riscossi	Rimasti da Riscuotere	Totale (13 + 14)	Variazioni		Previsioni	Riscossioni	Diff. rispetto alle Previsioni			
Codice	12	13	14	15	In più (15 - 12)	In meno (12 - 15)	18	(7 + 13)	In Più (19 - 18)	In Meno (18 - 19)	22	
1												
4.05.03.04.001	0,00	0,00	0,00	0,00	0,00	0,00	0,00	0,00	0,00	0,00	0,00	
	0,00	0,00	0,00	0,00	0,00	0,00	0,00	0,00	0,00	0,00	0,00	



UNIONE ITALIANA TIRO A SEGNO  
RENDICONTO FINANZIARIO GESTIONALE ESERCIZIO 2020

ENTRATE

Capitolo	Gestione dei Residui 2020					Gestione di Cassa 2020				Totale dei Residui Attivi al Termine dell'Esercizio 2020 (8 + 14)	
	Residui Attivi al 1° Gennaio	Riscossi	Rimasti da Riscuotere	Totale (13 + 14)	Variazioni	Previsioni	Riscossioni (7 + 13)	Diff. rispetto alle Previsioni	In Più (19 - 18)		In Meno (18 - 19)
Codice	12	13	14	15	16	17	18	19	20	21	22
4.05.03.05.001.	0,00	0,00	0,00	0,00	0,00	0,00	0,00	0,00	0,00	0,00	0,00
	0,00	0,00	0,00	0,00	0,00	0,00	0,00	0,00	0,00	0,00	0,00



**UNIONE ITALIANA TIRO A SEGNO**  
**RENDICONTO FINANZIARIO GESTIONALE ESERCIZIO 2020**

**ENTRATE**

Capitolo	Gestione dei Residui 2020							Gestione di Cassa 2020				Totale dei Residui Attivi al Termine dell'Esercizio 2020 (8 + 14)			
	Residui Attivi al 1° Gennaio	Riscossi	Rimasti da Riscuotere	Totale (13 + 14)	Variazioni		Previsioni	Riscossioni	Diff. rispetto alle Previsioni						
Codice	12	13	14	15	In più (15 - 12)	In meno (12 - 15)	16	17	18	19	In Più (19 - 18)	In Meno (18 - 19)	20	21	22
4.00.03.06.001	0,00	0,00	0,00	0,00	0,00	0,00	0,00	0,00	0,00	0,00	0,00	0,00	0,00	0,00	0,00
	0,00	0,00	0,00	0,00	0,00	0,00	0,00	0,00	0,00	0,00	0,00	0,00	0,00	0,00	0,00



**UNIONE ITALIANA TIRO A SEGNO**  
**RENDICONTO FINANZIARIO GESTIONALE ESERCIZIO 2020**

**ENTRATE**

Capitolo Codice	Gestione dei Residui 2020					Gestione di Cassa 2020					Totale dei Residui Attivi al Termine dell'Esercizio 2020 (8 + 14)
	Residui Attivi al 1° Gennaio	Riscossi	Rimasti da Riscuotere	Totale (13 + 14)	Variazioni		Previsioni	Riscossioni (7 + 13)	Diff. rispetto alle Previsioni		
					In più (15 - 12)	In meno (12 - 15)			In Più (19 - 18)	In Meno (18 - 19)	
1	12	13	14	15	16	17	18	19	20	21	22
4.05.04.99.9998	0,00	0,00	0,00	0,00	0,00	0,00	0,00	0,00	0,00	0,00	0,00
	0,00	0,00	0,00	0,00	0,00	0,00	0,00	0,00	0,00	0,00	0,00
	0,00	0,00	0,00	0,00	0,00	0,00	0,00	0,00	0,00	0,00	0,00
	0,00	0,00	0,00	0,00	0,00	0,00	0,00	0,00	0,00	0,00	0,00



UNIONE ITALIANA TIRO A SEGNO  
 RENDICONTO FINANZIARIO GESTIONALE ESERCIZIO 2020

ENTRATE

Capitolo	Gestione dei Residui 2020							Gestione di Cassa 2020				Totale dei Residui Attivi al Termine dell'Esercizio 2020 (6 + 14)
	Residui Attivi al 1° Gennaio	Riscossi	Rimasti da Riscuotere	Totale (13 + 14)	Variazioni		Previsioni	Riscossioni	Diff. rispetto alle Previsioni			
Codice					In più (15 - 12)	In meno (12 - 15)		(7 + 13)	In Più (19 - 18)	In Meno (18 - 19)		
1	12	13	14	15	16	17	18	19	20	21	22	
5 02 07 01 001 01	0,00	0,00	0,00	0,00	0,00	0,00	0,00	0,00	0,00	0,00	0,00	
5 02 07 01 001 02	0,00	0,00	0,00	0,00	0,00	0,00	0,00	0,00	0,00	0,00	0,00	



**UNIONE ITALIANA TIRO A SEGNO**  
**RENDICONTO FINANZIARIO GESTIONALE ESERCIZIO 2020**

**ENTRATE**

Capitolo	Gestione dei Residui 2020						Gestione di Cassa 2020				Totale dei Residui Attivi al Termine dell'Esercizio 2020 (8 + 14)
	Residui Attivi al 1° Gennaio	Riscossi	Rimasti da Riscuotere	Totale (13 + 14)	Variazioni		Previsioni	Riscossioni (7 + 13)	Diff. rispetto alle Previsioni		
					In più (15 - 12)	In meno (12 - 15)			In Più (19 - 18)	In Meno (18 - 19)	
1	12	13	14	15	16	17	18	19	20	21	22
5.02.08.99.999.01	103.850,66	7,00	103.843,66	103.850,66			112.753,82	7,00		112.746,82	103.843,66
5.02.08.99.999.02	103.850,66	7,00	103.843,66	103.850,66	0,00	0,00	112.753,82	7,00	0,00	112.746,82	103.843,66
	103.850,66	7,00	103.843,66	103.850,66	0,00	0,00	112.753,82	7,00	0,00	112.746,82	103.843,66
	103.850,66	7,00	103.843,66	103.850,66	0,00	0,00	112.753,82	7,00	0,00	112.746,82	103.843,66



UNIONE ITALIANA TIRO A SEGNO  
 RENDICONTO FINANZIARIO GESTIONALE ESERCIZIO 2020

ENTRATE

Capitolo	Gestione dei Residui 2020					Gestione di Cassa 2020					Totale dei Residui Attivi al Termine dell'Esercizio 2020 (8 + 14)
	Residui Attivi al 1° Gennaio	Riscossi	Rimasti da Riscuotere	Totale (13 + 14)	Variazioni	Previsioni	Riscossioni	Dif. rispetto alle Previsioni	Totale		
Codice					In più (15 - 12)	In meno (12 - 15)		In Più (19 - 18)	In Meno (18 - 19)		
1	12	13	14	15	16	17	18	19	20	21	22
5122.09.01.061.01	0,00	0,00	0,00	0,00	0,00	0,00	0,00	0,00	0,00	0,00	0,00
	0,00	0,00	0,00	0,00	0,00	0,00	0,00	0,00	0,00	0,00	0,00
	0,00	0,00	0,00	0,00	0,00	0,00	0,00	0,00	0,00	0,00	0,00
	103.850,66	7,00	103.843,66	103.850,66	0,00	0,00	112.753,82	7,00	0,00	112.746,82	103.843,66



**UNIONE ITALIANA TIRO A SEGNO**  
**RENDICONTO FINANZIARIO GESTIONALE ESERCIZIO 2020**

**ENTRATE**

Capitolo	Gestione dei Residui 2020						Gestione di Cassa 2020				Totale dei Residui Attivi al Termine dell'Esercizio 2020 (8 + 14)
	Residui Attivi al 1° Gennaio	Riscossi	Rimasti da Riscuotere	Totale (13 + 14)	Variazioni		Previsioni	Riscossioni (7 + 13)	Diff. rispetto alle Previsioni		
					In più (15 - 12)	In meno (12 - 15)			In Più (19 - 18)	In Meno (18 - 19)	
Codice	12	13	14	15	16	17	18	19	20	21	22
1											
5.01.04.99.999.	0,00	0,00	0,00	0,00	0,00	0,00	0,00	0,00	0,00	0,00	0,00
	0,00	0,00	0,00	0,00	0,00	0,00	0,00	0,00	0,00	0,00	0,00
	0,00	0,00	0,00	0,00	0,00	0,00	0,00	0,00	0,00	0,00	0,00



UNIONE ITALIANA TIRO A SEGNO  
RENDICONTO FINANZIARIO GESTIONALE ESERCIZIO 2020

ENTRATE

Capitolo	Gestione dei Residui 2020						Gestione di Cassa 2020						Totale dei Residui Attivi al Termine dell'Esercizio 2020 (8 + 14)
	Residui Attivi al 1° Gennaio	Riscossi	Rimasti da Riscuotere	Totale (13 + 14)	Variazioni In più (15 - 12)	In meno (12 - 15)	Previsioni	Riscossioni (7 + 13)	Diff. rispetto alle Previsioni In Più (19 - 18)	In Meno (18 - 19)			
Codice	12	13	14	15	16	17	18	19	20	21	22		
5.03.09.01.001.01	1.088.099,91	18.790,23	1.069.309,68	1.088.099,91	0,00	0,00	1.179.625,91	82.120,85	0,00	1.097.505,06	1.097.457,25		
5.03.09.01.001.02	1.088.099,91	18.790,23	1.069.309,68	1.088.099,91	0,00	0,00	1.179.625,91	82.120,85	0,00	1.097.505,06	1.097.457,25		
	1.088.099,91	18.790,23	1.069.309,68	1.088.099,91	0,00	0,00	1.179.625,91	82.120,85	0,00	1.097.505,06	1.097.457,25		
	1.088.099,91	18.790,23	1.069.309,68	1.088.099,91	0,00	0,00	1.179.625,91	82.120,85	0,00	1.097.505,06	1.097.457,25		



**UNIONE ITALIANA TIRO A SEGNO**  
**RENDICONTO FINANZIARIO GESTIONALE ESERCIZIO 2020**

**ENTRATE**

Capitolo	Gestione dei Residui 2020						Gestione di Cassa 2020				Totale dei Residui Attivi al Termine dell'Esercizio 2020 (8 + 14)
	Residui Attivi al 1° Gennaio	Riscossi	Rimasti da Riscuotere	Totale (13 + 14)	Variazioni		Previsioni	Riscossioni (7 + 13)	Diff. rispetto alle Previsioni		
					In più (15 - 12)	In meno (12 - 15)			In Più (19 - 18)	In Meno (18 - 19)	
Codice	12	13	14	15	16	17	18	19	20	21	22
	1.191.950,57	18.797,23	1.173.153,34	1.191.950,57	0,00	0,00	1.292.378,73	82.127,85	0,00	1.210.251,88	1.201.300,91
	0,00	0,00	0,00	0,00	0,00	0,00	0,00	0,00	0,00	0,00	0,00
	0,00	0,00	0,00	0,00	0,00	0,00	0,00	0,00	0,00	0,00	0,00
8.02.01.04.599.01											



UNIONE ITALIANA TIRO A SEGNO  
RENDICONTO FINANZIARIO GESTIONALE ESERCIZIO 2020

ENTRATE

Capitolo	Gestione dei Residui 2020							Gestione di Cassa 2020				Totale dei Residui Attivi al Termine dell'Esercizio 2020 (8 + 14)
	Residui Attivi al 1° Gennaio	Riscossi	Rimasti da Riscuotere	Totale (13 + 14)	In più (15 - 12)	In meno (12 - 15)	Previsioni	Riscossioni (7 + 15)	In Più (19 - 18)	In Meno (18 - 19)		
Codice	12	13	14	15	16	17	18	19	20	21	22	
6.022.01.38.001	0,00	0,00	0,00	0,00	0,00	0,00	0,00	0,00	0,00	0,00	0,00	
	0,00	0,00	0,00	0,00	0,00	0,00	0,00	0,00	0,00	0,00	0,00	
	0,00	0,00	0,00	0,00	0,00	0,00	0,00	0,00	0,00	0,00	0,00	
	0,00	0,00	0,00	0,00	0,00	0,00	0,00	0,00	0,00	0,00	0,00	
	0,00	0,00	0,00	0,00	0,00	0,00	0,00	0,00	0,00	0,00	0,00	



**UNIONE ITALIANA TIRO A SEGNO**  
**RENDICONTO FINANZIARIO GESTIONALE ESERCIZIO 2020**

**ENTRATE**

Capitolo	Gestione dei Residui 2020						Gestione di Cassa 2020				Totale dei Residui Attivi al Termine dell'Esercizio 2020 (8 + 14)
	Residui Attivi al 1° Gennaio	Riscossi	Rimasti da Riscuotere	Totale (13 + 14)	Variazioni		Previsioni	Riscossioni (7 + 13)	Diff. rispetto alle Previsioni		
					In più (15 - 12)	In meno (12 - 15)			In Più (19 - 18)	In Meno (18 - 19)	
Codice	12	13	14	15	16	17	18	19	20	21	22
5.03.01.04.999.01.	0,00	0,00	0,00	0,00	0,00	0,00	0,00	0,00	0,00	0,00	0,00
5.03.01.04.999.02.	0,00	0,00	0,00	0,00	0,00	0,00	0,00	0,00	0,00	0,00	0,00
	0,00	0,00	0,00	0,00	0,00	0,00	0,00	0,00	0,00	0,00	0,00
	0,00	0,00	0,00	0,00	0,00	0,00	0,00	0,00	0,00	0,00	0,00
5.04.02.01.001.											



UNIONE ITALIANA TIRO A SEGNO  
 RENDICONTO FINANZIARIO GESTIONALE ESERCIZIO 2020

ENTRATE

Capitolo	Gestione dei Residui 2020						Gestione di Cassa 2020					Totale dei Residui Attivi al Termine dell'Esercizio 2020 (8 + 14)
	Residui Attivi al 1° Gennaio	Riscossi	Rimasti da Riscuotere	Totale (13 + 14)	In più (15 - 12)	In meno (12 - 15)	Previsioni	Riscossioni (7 + 13)	Dif. rispetto alle Previsioni In Più (19 - 18)	In Meno (18 - 19)		
Codice	12	13	14	15	16	17	18	19	20	21	22	
1	0,00	0,00	0,00	0,00	0,00	0,00	0,00	0,00	0,00	0,00	0,00	
	0,00	0,00	0,00	0,00	0,00	0,00	0,00	0,00	0,00	0,00	0,00	
	0,00	0,00	0,00	0,00	0,00	0,00	0,00	0,00	0,00	0,00	0,00	
	0,00	0,00	0,00	0,00	0,00	0,00	0,00	0,00	0,00	0,00	0,00	
	0,00	0,00	0,00	0,00	0,00	0,00	0,00	0,00	0,00	0,00	0,00	



**UNIONE ITALIANA TIRO A SEGNO  
RENDICONTO FINANZIARIO GESTIONALE ESERCIZIO 2020**

**ENTRATE**

Capitolo Codice	Gestione dei Residui 2020					Gestione di Cassa 2020					Totale dei Residui Attivi al Termine dell'Esercizio 2020 (8 + 14)
	Residui Attivi al 1° Gennaio	Riscossi	Rimasti da Riscuotere	Totale (13 + 14)	Variazioni		Previsioni	Riscossioni (7 + 13)	Diff. rispetto alle Previsioni		
					In più (15 - 12)	In meno (12 - 15)			In Più (19 - 18)	In Meno (18 - 19)	
1	12	13	14	15	16	17	18	19	20	21	22
8.01.01.02.001	1.590,81	209,09	1.381,72	1.590,81			151.590,81	90.147,81		61.443,00	1.462,27
	1.590,81	209,09	1.381,72	1.590,81	0,00	0,00	151.590,81	90.147,81	0,00	61.443,00	1.462,27
	1.590,81	209,09	1.381,72	1.590,81	0,00	0,00	151.590,81	90.147,81	0,00	61.443,00	1.462,27
8.01.01.98.008	3.760,66	1.522,26	2.238,40	3.760,66			202.728,13	98.579,22		104.148,91	2.712,34
	3.760,66	1.522,26	2.238,40	3.760,66	0,00	0,00	202.728,13	98.579,22	0,00	104.148,91	2.712,34
	3.760,66	1.522,26	2.238,40	3.760,66	0,00	0,00	202.728,13	98.579,22	0,00	104.148,91	2.712,34
	5.351,47	1.731,35	3.620,12	5.351,47	0,00	0,00	354.318,94	188.727,03	0,00	165.591,91	4.174,61



UNIONE ITALIANA TIRO A SEGNO  
RENDICONTO FINANZIARIO GESTIONALE ESERCIZIO 2020

ENTRATE

Capitale	Gestione dei Residui 2020							Gestione di Cassa 2020					Totale dei Residui Attivi al Termine dell'Esercizio 2020 (8 + 14)
	Residui Attivi al 1° Gennaio	Riscossi	Rimasti da Riscuotere	Totale (13 + 14)	Variazioni		Previsioni	Riscossioni (7 + 13)	Diff. rispetto alle Previsioni				
1	12	13	14	15	In più (15 - 12)	In meno (12 - 15)	16	17	18	19	20	21	22
9.01.02.01.001	0,00	0,00	0,00	0,00	0,00	0,00	200.000,00	101.108,46	0,00	98.891,54	0,00	0,00	0,00
	0,00	0,00	0,00	0,00	0,00	0,00	200.000,00	101.108,46	0,00	98.891,54	0,00	0,00	0,00
	666,91	0,00	666,91	666,91	0,00	0,00	100.666,91	35.591,43	0,00	65.075,48	0,00	65,075,48	666,91
9.01.02.02.001	666,91	0,00	666,91	666,91	0,00	0,00	100.666,91	35.591,43	0,00	65,075,48	0,00	65,075,48	666,91
	666,91	0,00	666,91	666,91	0,00	0,00	100.666,91	35.591,43	0,00	65,075,48	0,00	65,075,48	666,91
	666,91	0,00	666,91	666,91	0,00	0,00	100.666,91	35.591,43	0,00	65,075,48	0,00	65,075,48	666,91



**UNIONE ITALIANA TIRO A SEGNO  
RENDICONTO FINANZIARIO GESTIONALE ESERCIZIO 2020**

**ENTRATE**

Capitolo	Gestione dei Residui 2020						Gestione di Cassa 2020				Totale dei Residui Attivi al Termine dell'Esercizio 2020 (8 + 14)
	Residui Attivi al 1° Gennaio	Riscossi	Rimasti da Riscuotere	Totale (13 + 14)	Variazioni		Previsioni	Riscossioni (7 + 13)	Diff. rispetto alle Previsioni		
					In più (15 - 12)	In meno (12 - 15)			In Più (19 - 18)	In Meno (18 - 19)	
1	12	13	14	15	16	17	18	19	20	21	22
9.01.02.00.000.	2.217,60	304,67	1.912,93	2.217,60	0,00	0,00	11.032,00	5.255,01	0,00	5.776,99	3.825,85
	2.217,60	304,67	1.912,93	2.217,60	0,00	0,00	11.032,00	5.255,01	0,00	5.776,99	3.825,85
	2.217,60	304,67	1.912,93	2.217,60	0,00	0,00	11.032,00	5.255,01	0,00	5.776,99	3.825,85
	2.894,51	304,67	2.579,84	2.894,51	0,00	0,00	311.698,91	141.954,90	0,00	169.744,01	4.492,76
9.01.03.01.001.							100.000,00	34.432,73		65.567,27	931,00



UNIONE ITALIANA TIRO A SEGNO  
RENDICONTO FINANZIARIO GESTIONALE ESERCIZIO 2020

ENTRATE

Capitolo	Gestione dei Residui 2020							Gestione di Cassa 2020				Totale dei Residui Attivi al Termine dell'Esercizio 2020 (8 + 14)
	Residui Attivi al 1° Gennaio	Riscossi	Rimasti da riscuotere	Totale (13 + 14)	In più (15 - 12)	In meno (12 - 15)	Previsioni	Riscossioni (7 + 13)	Dif. rispetto alle Previsioni In Più (19 - 18)	In Meno (18 - 19)		
Codice	12	13	14	15	16	17	18	19	20	21	22	
1	0,00	0,00	0,00	0,00	0,00	0,00	100.000,00	34.432,73	0,00	65.567,27	931,00	
8 01 06 02 901	0,00	0,00	0,00	0,00	0,00	0,00	30.000,00	34.432,73	0,00	30.000,00	931,00	
	0,00	0,00	0,00	0,00	0,00	0,00	30.000,00	0,00	0,00	30.000,00	0,00	



**UNIONE ITALIANA TIRO A SEGNO  
RENDICONTO FINANZIARIO GESTIONALE ESERCIZIO 2020**

**ENTRATE**

Capitolo Codice	Gestione dei Residui 2020						Gestione di Cassa 2020				Totale dei Residui Attivi al Termine dell'Esercizio 2020 (8 + 14)
	Residui Attivi al 1° Gennaio	Riscossi	Rimasti da Riscuotere	Totale (13 + 14)	Variazioni		Previsioni	Riscossioni (7 + 13)	Diff. rispetto alle Previsioni		
					In più (15 - 12)	In meno (12 - 15)			In Più (19 - 18)	In Meno (18 - 19)	
1	12	13	14	15	16	17	18	19	20	21	22
9.01.03.99.999.	0,00	0,00	0,00	0,00	0,00	0,00	5.000,00	0,00	0,00	5.000,00	0,00
	0,00	0,00	0,00	0,00	0,00	0,00	5.000,00	0,00	0,00	5.000,00	0,00
	0,00	0,00	0,00	0,00	0,00	0,00	135.000,00	34.432,73	0,00	100.567,27	931,00
9.01.99.01.001.	0,00	0,00	0,00	0,00	0,00	0,00	20.000,00	0,00	0,00	20.000,00	0,00
	0,00	0,00	0,00	0,00	0,00	0,00	20.000,00	0,00	0,00	20.000,00	0,00



UNIONE ITALIANA TIRO A SEGNO  
RENDICONTO FINANZIARIO GESTIONALE ESERCIZIO 2020

ENTRATE

Capitolo	Gestione dei Residui 2020										Gestione di Cassa 2020					Totale dei Residui Attivi al Termine dell'Esercizio 2020 (8 + 14)
	Residui Attivi al 1° Gennaio	Riscossi	Rimasti da Riscuotere	Totale (13 + 14)	Variazioni		Previsioni	Riscossioni (7 + 13)	Diff. rispetto alle Previsioni							
					In più (15 - 12)	In meno (12 - 15)			In Più (19 - 18)	In Meno (18 - 19)						
1	12	13	14	15	16	17	18	19	20	21	22					
	0,00	0,00	0,00	0,00	0,00	0,00	20.000,00	0,00	0,00	20.000,00	0,00					
9 01 99 03 001	279.474,28	33.979,07	245.495,21	279.474,28	0,00	0,00	1.779.474,28	354.468,74	0,00	1.425.005,54	361.097,94					
	279.474,28	33.979,07	245.495,21	279.474,28	0,00	0,00	1.779.474,28	354.468,74	0,00	1.425.005,54	361.097,94					
9 01 99 98 996	81.078,33	68.263,67	12.814,66	81.078,33	0,00	0,00	679.894,16	495.365,07	0,00	184.529,09	62.185,25					
	81.078,33	68.263,67	12.814,66	81.078,33	0,00	0,00	679.894,16	495.365,07	0,00	184.529,09	62.185,25					
	81.078,33	68.263,67	12.814,66	81.078,33	0,00	0,00	679.894,16	495.365,07	0,00	184.529,09	62.185,25					



**UNIONE ITALIANA TIRO A SEGNO  
RENDICONTO FINANZIARIO GESTIONALE ESERCIZIO 2020**

**ENTRATE**

Capitolo Codice	Gestione del Residui 2020					Gestione di Cassa 2020					Totale dei Residui Attivi al Termine dell'Esercizio 2020 (8 + 14)
	Residui Attivi al 1° Gennaio	Riscossi	Rimasti da Riscuotere	Totale (13 + 14)	Variazioni		Previsioni	Riscossioni (7 + 13)	Diff. rispetto alle Previsioni		
					In più (15 - 12)	In meno (12 - 15)			In Più (19 - 18)	In Meno (18 - 19)	
1	12	13	14	15	16	17	18	19	20	21	22
	360.552,61	102.242,74	258.309,87	360.552,61	0,00	0,00	2.479.366,44	849.833,81	0,00	1.629.534,63	423.263,19
	368.788,59	104.278,76	264.509,83	368.788,59	0,00	0,00	3.280.386,29	1.214.948,47	0,00	2.065.437,82	432.881,56
	0,00	0,00	0,00	0,00	0,00	0,00	0,00	0,00	0,00	0,00	0,00
	0,00	0,00	0,00	0,00	0,00	0,00	0,00	0,00	0,00	0,00	0,00

8.02.01.01.001.



**UNIONE ITALIANA TIRO A SEGNO**  
**RENDICONTO FINANZIARIO GESTIONALE ESERCIZIO 2020**

ENTRATE

Capitolo	Gestione dei Residui 2020							Gestione di Cassa 2020					Totale dei Residui Attivi al Termine dell'Esercizio 2020 (8 + 14)
	Codice	Residui Attivi al 1° Gennaio	Riscossi	Rimasti da riscuotere	Totale (13 + 14)	Variazioni		Previsioni	Riscossioni (7 + 13)	Diff. rispetto alle Previsioni			
In più (15 - 12)						In meno (12 - 15)	In Più (19 - 18)			In Meno (18 - 19)			
1	12	13	14	15	16	17	18	19	20	21	22		
9.02.01.02.501	0,00	0,00	0,00	0,00	0,00	0,00	0,00	0,00	0,00	0,00	0,00		
	0,00	0,00	0,00	0,00	0,00	0,00	0,00	0,00	0,00	0,00	0,00		
	0,00	0,00	0,00	0,00	0,00	0,00	0,00	0,00	0,00	0,00	0,00		
9.02.02.01.076	0,00	0,00	0,00	0,00	0,00	0,00	0,00	0,00	0,00	0,00	0,00		



**UNIONE ITALIANA TIRO A SEGNO  
RENDICONTO FINANZIARIO GESTIONALE ESERCIZIO 2020**

**ENTRATE**

Capitolo Codice	Gestione dei Residui 2020					Gestione di Cassa 2020					Totale dei Residui Attivi al Termine dell'Esercizio 2020 (8 + 14)
	Residui Attivi al 1° Gennaio	Riscossi	Rimasti da Riscuotere	Totale (13 + 14)	Variazioni		Previsioni	Riscossioni (7 + 13)	Diff. rispetto alle Previsioni		
					In più (15 - 12)	In meno (12 - 15)			In Più (19 - 18)	In Meno (18 - 19)	
1	12	13	14	15	16	17	18	19	20	21	22
9.02.02.01.007.	4.975,26		4.975,26	4.975,26				9.689,00	9.689,00		4.975,26
	4.975,26	0,00	4.975,26	4.975,26	0,00	0,00	0,00	9.689,00	9.689,00	0,00	4.975,26
9.02.02.01.011.	0,00	0,00	0,00	0,00	0,00	0,00	0,00	2.430,00	2.430,00	0,00	0,00
9.02.02.01.012.	0,00	0,00	0,00	0,00	0,00	0,00	0,00	0,00	0,00	0,00	0,00



UNIONE ITALIANA TIRO A SEGNO  
RENDICONTO FINANZIARIO GESTIONALE ESERCIZIO 2020

ENTRATE

Capitolo	Gestione dei Residui 2020							Gestione di Cassa 2020				Totale dei Residui Attivi al Termine dell'Esercizio 2020 (8 + 14)
	12	13	14	15	Variazioni		16	17	18	19	Diff. rispetto alle Previsioni	
Codice	Residui Attivi al 1° Gennaio	Riscossi	Rimasti da Riscuotere	Totale (13 + 14)	In più (15 - 12)	In meno (12 - 15)	Previsioni	Riscossioni (7 + 13)	In Più (19 - 18)	In Meno (18 - 19)		
1	12	13	14	15	16	17	18	19	20	21	22	
9.022.02.01.9999	0,00	0,00	0,00	0,00	0,00	0,00	0,00	0,00	0,00	0,00	0,00	
9.022.02.02.9999	4.975,26	0,00	4.975,26	4.975,26	0,00	0,00	0,00	12.119,00	12.119,00	0,00	4.975,26	
	0,00	0,00	0,00	0,00	0,00	0,00	0,00	0,00	0,00	0,00	0,00	
	0,00	0,00	0,00	0,00	0,00	0,00	0,00	0,00	0,00	0,00	0,00	



**UNIONE ITALIANA TIRO A SEGNO  
RENDICONTO FINANZIARIO GESTIONALE ESERCIZIO 2020**

**ENTRATE**

Capitolo Codice	Gestione dei Residui 2020					Gestione di Cassa 2020					Totale dei Residui Attivi al Termine dell'Esercizio 2020 (8 + 14)
	Residui Attivi al 1° Gennaio	Riscossi	Rimasti da Riscuotere	Totale (13 + 14)	Variazioni		Previsioni	Riscossioni (7 + 13)	Diff. rispetto alle Previsioni		
					In più (15 - 12)	In meno (12 - 15)			In Più (19 - 18)	In Meno (18 - 19)	
1	12	13	14	15	16	17	18	19	20	21	22
	4.975,26	0,00	4.975,26	4.975,26	0,00	0,00	0,00	12.119,00	12.119,00	0,00	4.975,26
9.02.03.01.001	488,00	0,00	488,00	488,00	0,00	0,00	609,00	0,00	0,00	609,00	488,00
	488,00	0,00	488,00	488,00	0,00	0,00	609,00	0,00	0,00	609,00	488,00
	488,00	0,00	488,00	488,00	0,00	0,00	609,00	0,00	0,00	609,00	488,00



UNIONE ITALIANA TIRO A SEGNO  
RENDICONTO FINANZIARIO GESTIONALE ESERCIZIO 2020

ENTRATE

Capitolo	Gestione dei Residui 2020							Gestione di Cassa 2020				Totale dei Residui Attivi al Termine dell'Esercizio 2020 (6 + 14)
	Residui Attivi al 1° Gennaio	Riscossi	Rimasti da Riscuotere	Totale (13 + 14)	Variazioni In più (15 - 12)	In meno (12 - 15)	Previsioni	Riscossioni (7 + 13)	Diff. rispetto alle Previsioni In Più (19 - 18)	In Meno (18 - 19)		
Codice	12	13	14	15	16	17	18	19	20	21	22	
9.02.03.02.999.	0,00	0,00	0,00	0,00	0,00	0,00	0,00	0,00	0,00	0,00	0,00	
	0,00	0,00	0,00	0,00	0,00	0,00	0,00	0,00	0,00	0,00	0,00	
M.02.03.03.001.	2.955,63	0,00	2.955,63	2.955,63	0,00	0,00	2.955,63	0,00	0,00	2.955,63	2.955,63	
	2.955,63	0,00	2.955,63	2.955,63	0,00	0,00	2.955,63	0,00	0,00	2.955,63	2.955,63	
	3.443,63	0,00	3.443,63	3.443,63	0,00	0,00	3.564,63	0,00	0,00	3.564,63	3.443,63	



**UNIONE ITALIANA TIRO A SEGNO**  
**RENDICONTO FINANZIARIO GESTIONALE ESERCIZIO 2020**

**ENTRATE**

Capitolo	Gestione dei Residui 2020					Gestione di Cassa 2020					Totale dei Residui Attivi al Termine dell'Esercizio 2020 (8 + 14)
	Residui Attivi al 1° Gennaio	Riscossi	Rimasti da Riscuotere	Totale (13 + 14)	Variazioni In più (15 - 12) In meno (12 - 15)	Previsioni	Riscossioni (7 + 13)	Diff. rispetto alle Previsioni In Più (19 - 18) In Meno (18 - 19)	20	21	
Codice	12	13	14	15	16	17	18	19	20	21	22
1											
9.02.04.01.001.	0,00	0,00	0,00	0,00	0,00	0,00	0,00	0,00	0,00	0,00	0,00
	0,00	0,00	0,00	0,00	0,00	0,00	0,00	0,00	0,00	0,00	0,00
9.02.04.02.001.	0,00	0,00	0,00	0,00	0,00	0,00	0,00	0,00	0,00	0,00	0,00
	0,00	0,00	0,00	0,00	0,00	0,00	0,00	0,00	0,00	0,00	0,00



UNIONE ITALIANA TIRO A SEGNO  
RENDICONTO FINANZIARIO GESTIONALE ESERCIZIO 2020

ENTRATE

Capitolo	Gestione dei Residui 2020						Gestione di Cassa 2020					Totale dei Residui Attivi al Termine dell'Esercizio 2020 (8 + 14)
	Residui Attivi al 1° Gennaio	Riscossi	Rimasti da Riscuotere	Totale (13 + 14)	Variazioni In più (15 - 12)	In meno (12 - 15)	Previsioni	Riscossioni (7 + 13)	Diff. rispetto alle Previsioni In Più (19 - 18)	In Meno (18 - 19)		
Codice	12	13	14	15	16	17	18	19	20	21	22	
9.02.06.01.001.	5.995,50	0,00	5.995,50	5.995,50	0,00	0,00	25.995,50	0,00	0,00	25.995,50	5.995,50	
	5.995,50	0,00	5.995,50	5.995,50	0,00	0,00	25.995,50	0,00	0,00	25.995,50	5.995,50	
	5.995,50	0,00	5.995,50	5.995,50	0,00	0,00	25.995,50	0,00	0,00	25.995,50	5.995,50	
	0,00	0,00	0,00	0,00	0,00	0,00	0,00	0,00	0,00	0,00	0,00	



**UNIONE ITALIANA TIRO A SEGNO  
RENDICONTO FINANZIARIO GESTIONALE ESERCIZIO 2020**

**ENTRATE**

Capitolo  Codice	Gestione dei Residui 2020					Gestione di Cassa 2020					Totale dei Residui Attivi al Termine dell'Esercizio 2020 (8 + 14)
	Residui Attivi al 1° Gennaio	Riscossi	Rimasti da Riscuotere	Totale (13 + 14)	Variazioni		Previsioni	Riscossioni (7 + 13)	Diff. rispetto alle Previsioni		
					In più (15 - 12)	In meno (12 - 15)			In Più (19 - 18)	In Meno (18 - 19)	
1	12	13	14	15	16	17	18	19	20	21	22
9.02.99.99.999.	71.138,54	64.061,00	7.077,54	71.138,54	0,00	0,00	102.125,53	70.271,90	0,00	31.853,63	7.077,54
	71.138,54	64.061,00	7.077,54	71.138,54	0,00	0,00	102.125,53	70.271,90	0,00	31.853,63	7.077,54
	71.138,54	64.061,00	7.077,54	71.138,54	0,00	0,00	102.125,53	70.271,90	0,00	31.853,63	7.077,54
	85.552,93	64.061,00	21.491,93	85.552,93	0,00	0,00	131.685,66	82.390,90	12.119,00	61.413,76	21.491,93
	454.341,52	168.339,76	286.001,76	454.341,52	0,00	0,00	3.412.071,95	1.297.339,37	12.119,00	2.126.851,58	454.373,49



UNIONE ITALIANA TIRO A SEGNO  
RENDICONTO FINANZIARIO GESTIONALE ESERCIZIO 2020

ENTRATE

Capitolo	Gestione dei Residui 2020							Gestione di Cassa 2020					Totale dei Residui Attivi al Termine dell'Esercizio 2020 (8 + 14)
	Residui Attivi al 1° Gennaio	Riscossi	Rimasti da riscuotere	Totale (13 + 14)	Variazioni		Provisioni	Riscossioni (7 + 13)	Diff. rispetto alle Provisioni				
					In più (15 - 12)	In meno (12 - 15)			In Più (19 - 18)	In Meno (18 - 19)			
1	12	13	14	15	16	17	18	19	20	21	22		
	1.398.220,06	250.790,23	1.147.439,83	1.398.220,06	0,00	0,00	4.602.968,35	2.296.326,01	0,00	2.306.642,34	1.786.311,41		
	424.823,81	81.143,87	322.418,53	403.562,40	0,00	21.261,41	5.296.437,91	5.110.744,04	0,00	185.693,47	337.418,53		
	338.102,50	2.932,73	335.169,77	338.102,50	0,00	0,00	467.616,31	21.730,26	0,00	445.886,03	350.533,91		
	0,00	0,00	0,00	0,00	0,00	0,00	0,00	0,00	0,00	0,00	0,00		
	1.191.950,57	18.797,23	1.173.153,34	1.191.950,57	0,00	0,00	1.292.379,73	82.127,85	0,00	1.210.251,88	1.201.300,91		
	0,00	0,00	0,00	0,00	0,00	0,00	0,00	0,00	0,00	0,00	0,00		
	454.341,52	168.338,76	296.001,76	454.341,52	0,00	0,00	3.412.071,95	1.297.339,37	0,00	2.114.732,59	454.373,49		
	3.807.438,46	521.993,82	3.284.183,23	3.786.177,05	0,00	21.261,41	15.071.475,85	8.808.267,55	0,00	6.263.208,30	4.109.938,25		
	3.807.438,46	521.993,82	3.284.183,23	3.786.177,05	0,00	21.261,41	15.071.475,85	8.808.267,55	0,00	6.263.208,30	4.109.938,25		
	3.807.438,46	521.993,82	3.284.183,23	3.786.177,05	0,00	21.261,41	15.071.475,85	8.808.267,55	0,00	6.263.208,30	4.109.938,25		



**UNIONE ITALIANA TIRO A SEGNO**  
**RENDICONTO FINANZIARIO GESTIONALE ESERCIZIO 2020**

**USCITE**

Capitolo	Gestione dei Residui 2020						Gestione di Cassa 2020				Totale dei Residui Passivi al Termine dell'Esercizio 2020 (8 + 14)
	Residui Passivi al 1° Gennaio	Pagati	Rimasti da Pagare	Totale (13 + 14)	Variazioni		Previsioni	Pagamenti (7 + 13)	Diff. rispetto alle Previsioni		
					In più (15 - 12)	In meno (12 - 15)			In Più (19 - 18)	In Meno (18 - 19)	
Codice	12	13	14	15	16	17	18	19	20	21	22
1											
1.01.01.01.001	0,00	0,00	0,00	0,00	0,00	0,00	0,00	0,00	0,00	0,00	0,00
1.01.01.01.002							75.000,00	40.547,39		34.452,61	1.104,35
	0,00	0,00	0,00	0,00	0,00	0,00	75.000,00	40.547,39	0,00	34.452,61	1.104,35



UNIONE ITALIANA TIRO A SEGNO  
RENDICONTO FINANZIARIO GESTIONALE ESERCIZIO 2020

USCITE

Capitolo	Gestione dei Residui 2020						Gestione di Cassa 2020					Totale dei Residui Passivi al Termine dell'Esercizio 2020 (8 + 14)
	Residui Passivi al 1° Gennaio	Pagati	Rimasti da Pagare	Totale (13 + 14)	In più (15 - 12)	In meno (12 - 15)	Previsioni	Pagamenti (7 + 13)	Diff. rispetto alle Previsioni In Più (19 - 18)	In Meno (18 - 19)		
1	12	13	14	15	16	17	18	19	20	21	22	
1.01.01.01.000.	871,17	871,17		871,17	0,00	0,00	3.000,00	1.026,68	0,00	1.973,32	476,62	
	871,17	871,17		871,17	0,00	0,00	3.000,00	1.026,68	0,00	1.973,32	476,62	
1.01.01.01.004.	0,00	0,00		0,00	0,00	0,00	2.000,00	0,00	0,00	2.000,00	0,00	
	0,00	0,00		0,00	0,00	0,00	2.000,00	0,00	0,00	2.000,00	0,00	
1.01.01.01.005.	0,00	0,00		0,00	0,00	0,00	0,00	0,00	0,00	0,00	0,00	
	0,00	0,00		0,00	0,00	0,00	0,00	0,00	0,00	0,00	0,00	



**UNIONE ITALIANA TIRO A SEGNO  
RENDICONTO FINANZIARIO GESTIONALE ESERCIZIO 2020**

**USCITE**

Capitolo Codice	Gestione dei Residui 2020					Gestione di Cassa 2020					Totale dei Residui Passivi al Termine dell'Esercizio 2020 (8 + 14)
	Residui Passivi al 1° Gennaio	Pagati	Rimasti da Pagare	Totale (13 + 14)	Variazioni		Previsioni	Pagamenti (7 + 13)	Diff. rispetto alle Previsioni		
					In più (15 - 12)	In meno (12 - 15)			In Più (19 - 18)	In Meno (18 - 19)	
1	12	13	14	15	16	17	18	19	20	21	22
1.01.01.01.006.	554,33	554,33		554,33			336.199,00	277.540,98		58.658,02	12.816,88
	554,33	554,33	0,00	554,33	0,00	0,00	336.199,00	277.540,98	0,00	58.658,02	12.816,88
1.01.01.01.007.	1.768,00	1.768,00		1.768,00			20.000,00	6.021,91		13.978,09	1.129,39
	1.768,00	1.768,00	0,00	1.768,00	0,00	0,00	20.000,00	6.021,91	0,00	13.978,09	1.129,39
1.01.01.01.008.	2.755,00		2.755,00	2.755,00			70.755,00	46.302,83		24.452,17	2.755,00
	2.755,00	0,00	2.755,00	2.755,00	0,00	0,00	70.755,00	46.302,83	0,00	24.452,17	2.755,00



UNIONE ITALIANA TIRO A SEGNO  
RENDICONTO FINANZIARIO GESTIONALE ESERCIZIO 2020

USCITE

Capitolo	Gestione dei Residui 2020						Gestione di Cassa 2020					Totale dei Residui Passivi al Termine dell'Esercizio 2020 (8 + 14)
	Residui Passivi al 1° Gennaio	Pagati	Rimasti da Pagare	Totale (13 + 14)	In più (15 - 12)	In meno (12 - 15)	Previsioni	Pagamenti (7 + 13)	Diff. rispetto alle Previsioni In Più (19 - 18)	In Meno (18 - 19)		
Codice	12	13	14	15	16	17	18	19	20	21	22	
1	12	13	14	15	16	17	18	19	20	21	22	
	5.948,50	3.193,50	2.755,00	5.948,50	0,00	0,00	506.954,00	371.439,79	0,00	135.514,21	18.282,24	
1.01.01.02.002	847,68	847,68	0,00	847,68	0,00	0,00	16.000,00	4.627,63	0,00	11.372,37	644,63	
1.01.01.02.009.01	0,00	0,00	0,00	0,00	0,00	0,00	10.000,00	5.421,60	0,00	4.578,40	0,00	
1.01.01.02.009.05	847,68	847,68	0,00	847,68	0,00	0,00	3.000,00	10.049,23	0,00	3.000,00	644,63	
	6.796,18	4.041,18	2.755,00	6.796,18	0,00	0,00	535.954,00	381.459,02	0,00	154.464,98	18.926,87	



**UNIONE ITALIANA TIRO A SEGNO**  
**RENDICONTO FINANZIARIO GESTIONALE ESERCIZIO 2020**

**USCITE**

Capitolo Codice	Gestione dei Residui 2020					Gestione di Cassa 2020					Totale dei Residui Passivi al Termine dell'Esercizio 2020 (8 + 14)
	Residui Passivi al 1° Gennaio	Pagati	Rimasti da Pagare	Totale (13 + 14)	Variazioni		Previsioni	Pagamenti (7 + 13)	Diff. rispetto alle Previsioni		
					In più (15 - 12)	In meno (12 - 15)			In Più (19 - 18)	In Meno (18 - 19)	
1	12	13	14	15	16	17	18	19	20	21	22
1.01.02.01.001.	13.756,38	13.756,38		13.756,38			157.756,38	103.321,18		54.435,20	14.280,86
	13.756,38	13.756,38	0,00	13.756,38	0,00	0,00	157.756,38	103.321,18	0,00	54.435,20	14.280,86
1.01.02.01.999.	0,00	0,00	0,00	0,00	0,00	0,00	0,00	0,00	0,00	0,00	0,00
	13.756,38	13.756,38	0,00	13.756,38	0,00	0,00	157.756,38	103.321,18	0,00	54.435,20	14.280,86
	13.756,38	13.756,38	0,00	13.756,38	0,00	0,00	157.756,38	103.321,18	0,00	54.435,20	14.280,86
	20.552,56	17.797,56	2.755,00	20.552,56	0,00	0,00	693.710,38	484.810,20	0,00	208.900,18	33.207,73



UNIONE ITALIANA TIRO A SEGNO  
RENDICONTO FINANZIARIO GESTIONALE ESERCIZIO 2020

USCITE

Capitolo	Gestione dei Residui 2020					Gestione di Cassa 2020					Totale dei Residui Passivi al Termine dell'Esercizio 2020 (6 + 14)
	Residui Passivi al 1° Gennaio	Pagati	Rimasti da Pagare	Totale (13 + 14)	Variazioni In più (15 - 12)	In meno (12 - 15)	Previsioni	Pagamenti (7 + 15)	Diff. rispetto alle Previsioni In Più (19 - 18)	In Meno (18 - 19)	
Codice	12	13	14	15	16	17	18	19	20	21	22
1.02.01.01.001.	4.243,46	4.243,46		4.243,46	0,00	0,00	44.000,00	32.610,27	0,00	11.389,73	4.542,57
	4.243,46	4.243,46		4.243,46	0,00	0,00	44.000,00	32.610,27	0,00	11.389,73	4.542,57
1.02.01.02.001.	8,00	8,00		8,00	0,00	0,00	750,00	68,00	0,00	682,00	8,00
	8,00	8,00		8,00	0,00	0,00	750,00	68,00	0,00	682,00	8,00
	8,00	8,00	0,00	8,00	0,00	0,00	750,00	68,00	0,00	682,00	8,00



**UNIONE ITALIANA TIRO A SEGNO**  
**RENDICONTO FINANZIARIO GESTIONALE ESERCIZIO 2020**

**USCITE**

Capitolo	Gestione dei Residui 2020						Gestione di Cassa 2020				Totale dei Residui Passivi al Termine dell'Esercizio 2020 (8 + 14)
	Residui Passivi al 1° Gennaio	Pagati	Rimasti da Pagare	Totale (13 + 14)	Variazioni		Previsioni	Pagamenti (7 + 13)	Diff. rispetto alle Previsioni		
					In più (15 - 12)	In meno (12 - 15)			In Più (19 - 18)	In Meno (18 - 19)	
Codice	12	13	14	15	16	17	18	19	20	21	22
1											
1.02.01.03.001	0,00	0,00	0,00	0,00	0,00	0,00	0,00	0,00	0,00	0,00	0,00
	0,00	0,00	0,00	0,00	0,00	0,00	0,00	0,00	0,00	0,00	0,00
1.02.01.04.001	0,00	0,00	0,00	0,00	0,00	0,00	0,00	0,00	0,00	0,00	0,00
	0,00	0,00	0,00	0,00	0,00	0,00	0,00	0,00	0,00	0,00	0,00



UNIONE ITALIANA TIRO A SEGNO  
RENDICONTO FINANZIARIO GESTIONALE ESERCIZIO 2020

USCITE

Capitolo	Gestione dei Residui 2020							Gestione di Cassa 2020				Totale dei Residui Passivi al Termine dell'Esercizio 2020 (8 + 14)
	Residui Passivi al 1° Gennaio	Pagati	Rimasti da Pagare	Totale (13 + 14)	Variazioni		Previsioni	Pagamenti (7 + 13)	Diff. rispetto alle Previsioni			
Codice	12	13	14	15	In più (15 - 12)	In meno (12 - 15)	18	19	In Più (19 - 18)	In Meno (18 - 19)	22	
1.02.01.08.001	0,00	0,00	0,00	0,00	0,00	0,00	1.000,00	0,00	0,00	1.000,00	0,00	
	0,00	0,00	0,00	0,00	0,00	0,00	1.000,00	0,00	0,00	1.000,00	0,00	
1.02.01.16.001	1.301,28	1.301,28	0,00	1.301,28	0,00	0,00	2.000,00	3.198,00	1.198,00	0,00	0,00	
	1.301,28	1.301,28	0,00	1.301,28	0,00	0,00	2.000,00	3.198,00	1.198,00	0,00	0,00	
	1.301,28	1.301,28	0,00	1.301,28	0,00	0,00	2.000,00	3.198,00	1.198,00	0,00	0,00	



**UNIONE ITALIANA TIRO A SEGNO**  
**RENDICONTO FINANZIARIO GESTIONALE ESERCIZIO 2020**

**USCITE**

Capitolo	Gestione dei Residui 2020						Gestione di Cassa 2020				Totale dei Residui Passivi al Termine dell'Esercizio 2020 (8 + 14)
	Residui Passivi al 1° Gennaio	Pagati	Rimasti da Pagare	Totale (13 + 14)	Variazioni		Previsioni	Pagamenti (7 + 13)	Diff. rispetto alle Previsioni		
					In più (15 - 12)	In meno (12 - 15)			In Più (19 - 18)	In Meno (18 - 19)	
1	12	13	14	15	16	17	18	19	20	21	22
1.02.01.11.001.	0,00	0,00	0,00	0,00	0,00	0,00	500,00	0,00	0,00	500,00	0,00
	0,00	0,00	0,00	0,00	0,00	0,00	500,00	0,00	0,00	500,00	0,00
1.02.01.99.999.	0,00	0,00	0,00	0,00	0,00	0,00	2.000,00	0,00	0,00	2.000,00	0,00
	0,00	0,00	0,00	0,00	0,00	0,00	2.000,00	0,00	0,00	2.000,00	0,00



UNIONE ITALIANA TIRO A SEGNO  
RENDICONTO FINANZIARIO GESTIONALE ESERCIZIO 2020

USCITE

Capitolo	Gestione dei Residui 2020							Gestione di Cassa 2020				Totale dei Residui Passivi al Termine dell'Esercizio 2020 (8 + 14)
	Residui Passivi al 1° Gennaio	Pagati	Rimasti da Pagare	Totale (13 + 14)	Variazioni		Previsioni	Pagamenti (7 + 13)	Diff. rispetto alle Previsioni			
					In più (15 - 12)	In meno (12 - 15)			In Più (19 - 18)	In Meno (18 - 19)		
1	12	13	14	15	16	17	18	19	20	21	22	
	5.552,74	5.552,74	0,00	5.552,74	0,00	0,00	50.250,00	35.876,27	1.198,00	15.571,73	4.550,57	
	5.552,74	5.552,74	0,00	5.552,74	0,00	0,00	50.250,00	35.876,27	1.198,00	15.571,73	4.550,57	
1.03.01.01.001	0,00	0,00	0,00	0,00	0,00	0,00	2.000,00	0,00	0,00	2.000,00	0,00	
							2.000,00			2.000,00		
1.03.01.01.002	0,00	0,00	0,00	0,00	0,00	0,00	2.174,00	0,00	0,00	2.174,00	0,00	
							2.174,00			2.174,00		
	0,00	0,00	0,00	0,00	0,00	0,00	4.174,00	0,00	0,00	4.174,00	0,00	



**UNIONE ITALIANA TIRO A SEGNO  
RENDICONTO FINANZIARIO GESTIONALE ESERCIZIO 2020**

**USCITE**

Capitolo Codice	Gestione dei Residui 2020					Gestione di Cassa 2020					Totale dei Residui Passivi al Termine dell'Esercizio 2020 (8 + 14)
	Residui Passivi al 1° Gennaio	Pagati	Rimasti da Pagare	Totale (13 + 14)	Variazioni		Previsioni	Pagamenti (7 + 13)	Diff. rispetto alle Previsioni		
					In più (15 - 12)	In meno (12 - 15)			In Più (19 - 18)	In Meno (18 - 19)	
1	12	13	14	15	16	17	18	19	20	21	22
1.03.01.02.001.	2.636,58	1.067,48	1.569,10	2.636,58			24.486,58	5.908,33		18.578,25	2.190,80
	2.636,58	1.067,48	1.569,10	2.636,58	0,00	0,00	24.486,58	5.908,33	0,00	18.578,25	2.190,80
1.03.01.02.002.	0,00	0,00	0,00	0,00	0,00	0,00	0,00	0,00	0,00	0,00	0,00
1.03.01.02.003.01	10.627,40	10.332,04	295,36	10.627,40			134.127,40	17.703,34		116.424,06	295,36
	10.627,40	10.332,04	295,36	10.627,40	0,00	0,00	134.127,40	17.703,34	0,00	116.424,06	295,36
1.03.01.02.004.											



UNIONE ITALIANA TIRO A SEGNO  
RENDICONTO FINANZIARIO GESTIONALE ESERCIZIO 2020

USCITE

Capitolo	Gestione dei Residui 2020						Gestione di Cassa 2020					Totale dei Residui Passivi al Termine dell'Esercizio 2020 (8 + 14)
	Residui Passivi al 1° Gennaio	Pagati	Rimasti da Pagare	Totale (13 + 14)	In più (15 - 12)	In meno (12 - 15)	Previsioni	Pagamenti (7 + 13)	Diff. rispetto alle Previsioni In Più (19 - 18)	In Meno (18 - 19)		
Codice	12	13	14	15	16	17	18	19	20	21	22	
1	0,00	0,00	0,00	0,00	0,00	0,00	0,00	0,00	0,00	0,00	0,00	
1.03.01.02.005	0,00	0,00	0,00	0,00	0,00	0,00	2.000,00	441,64	0,00	1.558,36	0,00	
1.03.01.02.006	0,00	0,00	0,00	0,00	0,00	0,00	3.000,00	0,00	0,00	3.000,00	69,00	
1.03.01.02.007.01	120.227,82	116.048,10	4.179,72	120.227,82	0,00	0,00	291.671,68	133.048,91	0,00	158.623,07	51.250,62	
1.03.01.02.008	0,00	0,00	0,00	0,00	0,00	0,00	0,00	0,00	0,00	0,00	0,00	
1.03.01.02.009	0,00	0,00	0,00	0,00	0,00	0,00	0,00	0,00	0,00	0,00	0,00	



**UNIONE ITALIANA TIRO A SEGNO**  
**RENDICONTO FINANZIARIO GESTIONALE ESERCIZIO 2020**

**USCITE**

Capitolo Codice	Gestione dei Residui 2020					Gestione di Cassa 2020					Totale dei Residui Passivi al Termine dell'Esercizio 2020 (8 + 14)
	Residui Passivi al 1° Gennaio	Pagati	Rimasti da Pagare	Totale (13 + 14)	Variazioni		Previsioni	Pagamenti (7 + 13)	Diff. rispetto alle Previsioni		
					In più (15 - 12)	In meno (12 - 15)			In Più (19 - 18)	In Meno (18 - 19)	
1	12	13	14	15	16	17	18	19	20	21	22
1.03.01.02.010.	0,00	0,00	0,00	0,00	0,00	0,00	0,00	0,00	0,00	0,00	0,00
1.03.01.02.014.	0,00	0,00	0,00	0,00	0,00	0,00	0,00	0,00	0,00	0,00	0,00
1.03.01.02.999.01							18.500,00	9.590,04		8.909,96	1.300,00
1.03.01.02.999.02	28.072,78	27.652,90		27.652,80		419,98	112.372,78	37.174,59		75.198,19	
	28.072,78	27.652,90	0,00	27.652,80	0,00	419,98	130.872,78	46.754,63	0,00	84.108,15	1.300,00
	161.564,58	155.100,42	6.044,18	161.144,60	0,00	419,98	586.168,44	203.866,55	0,00	382.291,89	55.105,78



UNIONE ITALIANA TIRO A SEGNO  
RENDICONTO FINANZIARIO GESTIONALE ESERCIZIO 2020

USCITE

Capitolo	Gestione dei Residui 2020						Gestione di Cassa 2020					Totale dei Residui Passivi al Termine dell'Esercizio 2020 (8 + 14)
	Residui Passivi al 1° Gennaio	Pagati	Rimasti da Pagare	Totale (13 + 14)	In più (15 - 12)	In meno (12 - 15)	Previsioni	Pagamenti (7 + 13)	Diff. rispetto alle Previsioni In Più (19 - 18)	In Meno (18 - 19)		
Codice	12	13	14	15	16	17	18	19	20	21	22	
1	12	13	14	15	16	17	18	19	20	21	22	
103.01.05.001.01	0,00	0,00	0,00	0,00	0,00	0,00	500,00	0,00	0,00	500,00	0,00	
	0,00	0,00	0,00	0,00	0,00	0,00	500,00	0,00	0,00	500,00	0,00	
	161.564,58	155.100,42	6.044,18	161.144,60	0,00	419,98	590.832,44	203.866,55	0,00	386.965,89	55.105,78	
103.02.01.001	9.367,26	0,00	9.367,26	9.367,26	0,00	0,00	15.367,26	0,00	0,00	15.367,26	13.608,26	
	9.367,26	0,00	9.367,26	9.367,26	0,00	0,00	15.367,26	0,00	0,00	15.367,26	13.608,26	
103.02.01.002	4.805,29	753,71	4.051,58	4.805,29			7.905,29	2.928,18		4.879,11	4.316,16	
	4.805,29	753,71	4.051,58	4.805,29			7.905,29	2.928,18		4.879,11	4.316,16	



**UNIONE ITALIANA TIRO A SEGNO**  
**RENDICONTO FINANZIARIO GESTIONALE ESERCIZIO 2020**

**USCITE**

Capitolo Codice	Gestione dei Residui 2020				Gestione di Cassa 2020				Totale dei Residui Passivi al Termine dell'Esercizio 2020 (8 + 14)		
	Residui Passivi al 1° Gennaio	Pagati	Rimasti da Pagare	Totale (13 + 14)	Variazioni		Previsioni (7 + 13)	Diff. rispetto alle Previsioni			
					In più (15 - 12)	In meno (12 - 15)		In Più (19 - 18)		In Meno (18 - 19)	
1	12	13	14	15	16	17	18	19	20	21	22
	4.805,29	753,71	4.051,58	4.805,29	0,00	0,00	7.805,29	2.928,18	0,00	4.879,11	4.316,16
1.03.02.01.007.01	327,20	195,20	132,00	327,20			130.327,20	195,20		130.132,00	132,00
	327,20	195,20	132,00	327,20	0,00	0,00	130.327,20	195,20	0,00	130.132,00	132,00
1.03.02.01.008.01	6.048,00	6.048,00		6.048,00			30.000,00	26.976,00		3.024,00	
1.03.02.01.008.03	3.948,10	3.948,10		3.948,10			48.948,10	43.151,66		5.796,44	5.333,32
	9.996,10	9.996,10	0,00	9.996,10	0,00	0,00	78.948,10	70.127,66	0,00	8.820,44	5.333,32
	24.495,85	10.945,01	13.550,84	24.495,85	0,00	0,00	232.447,85	73.249,04	0,00	159.198,81	23.389,74



UNIONE ITALIANA TIRO A SEGNO  
RENDICONTO FINANZIARIO GESTIONALE ESERCIZIO 2020

USCITE

Capitolo	Gestione dei Residui 2020						Gestione di Cassa 2020						Totale dei Residui Passivi al Termine dell'Esercizio 2020 (8 + 14)
	Residui Passivi al 1° Gennaio	Pagati	Rimasti da Pagare	Totale (13 + 14)	Variazioni In più (15 - 12)	In meno (12 - 15)	Previsioni	Pagamenti (7 + 13)	Diff. rispetto alle Previsioni In Più (19 - 18)	In Meno (18 - 19)			
Codice	12	13	14	15	16	17	18	19	20	21	22		
1.03.02.02.001.01	374.066,99	308.962,56	39.890,95	348.873,51	0,00	25.183,46	1.757.660,47	738.640,58	0,00	1.018.819,89	158.722,61		
1.03.02.02.002.01	7.468,64	5.500,76	1.967,96	7.468,64	0,00	0,00	27.468,64	6.857,11	0,00	20.611,53	2.174,22		
1.03.02.02.003.003.	0,00	0,00	0,00	0,00	0,00	0,00	0,00	0,00	0,00	0,00	0,90		



**UNIONE ITALIANA TIRO A SEGNO  
RENDICONTO FINANZIARIO GESTIONALE ESERCIZIO 2020**

**USCITE**

Capitolo	Gestione dei Residui 2020						Gestione di Cassa 2020				Totale dei Residui Passivi al Termine dell'Esercizio 2020 (8 + 14)
	Residui Passivi al 1° Gennaio	Pagati	Rimasti da Pagare	Totale (13 + 14)	Variazioni		Previsioni	Pagamenti (7 + 13)	Diff. rispetto alle Previsioni		
					In più (15 - 12)	In meno (12 - 15)			In Più (19 - 18)	In Meno (19 - 19)	
1	12	13	14	15	16	17	18	19	20	21	22
1.03.02.02.004.01	44.082,16	6.500,00	37.582,16	44.082,16			70.782,16	22.569,10		48.214,06	39.147,49
	<b>44.082,16</b>	<b>6.500,00</b>	<b>37.582,16</b>	<b>44.082,16</b>	<b>0,00</b>	<b>0,00</b>	<b>70.782,16</b>	<b>22.569,10</b>	<b>0,00</b>	<b>48.214,06</b>	<b>39.147,49</b>
1.03.02.02.005.01	1.323,00		1.323,00	1.323,00			1.323,00			1.323,00	1.323,00
	<b>1.323,00</b>	<b>0,00</b>	<b>1.323,00</b>	<b>1.323,00</b>	<b>0,00</b>	<b>0,00</b>	<b>1.323,00</b>	<b>0,00</b>	<b>0,00</b>	<b>1.323,00</b>	<b>1.323,00</b>
1.03.02.02.006.01	17.300,00	9.799,06		9.799,06		7.500,94	31.600,00	18.209,06		13.390,94	
	<b>2.412,53</b>	<b>1.834,20</b>	<b>578,33</b>	<b>2.412,53</b>	<b>0,00</b>	<b>7.500,94</b>	<b>6.912,53</b>	<b>2.201,63</b>	<b>0,00</b>	<b>6.710,90</b>	<b>578,33</b>
1.03.02.02.006.02	19.712,53	11.633,26	578,33	12.211,59	0,00	7.500,94	40.512,53	20.410,69	0,00	20.101,84	578,33
	<b>445.643,32</b>	<b>332.616,60</b>	<b>81.342,30</b>	<b>413.958,90</b>	<b>0,00</b>	<b>32.694,42</b>	<b>1.897.746,80</b>	<b>768.676,48</b>	<b>0,00</b>	<b>1.109.070,32</b>	<b>201.945,65</b>



UNIONE ITALIANA TIRO A SEGNO  
 RENDICONTO FINANZIARIO GESTIONALE ESERCIZIO 2020

USCITE

Capitolo	Gestione dei Residui 2020						Gestione di Cassa 2020						Totale dei Residui Passivi al Termine dell'Esercizio 2020 (8 + 14)
	Residui Passivi al 1° Gennaio	Pagati	Rimasti da Pagare	Totale (13 + 14)	Variazioni In più (15 - 12)	In meno (12 - 15)	Previsioni	Pagamenti (7 + 13)	Diff. rispetto alle Previsioni In Più (19 - 18)	In Meno (18 - 19)			
Codice	12	13	14	15	16	17	18	19	20	21	22		
1.03.02.04.00*	0,00	0,00	0,00	0,00	0,00	0,00	0,00	0,00	0,00	0,00	0,00		
1.03.02.04.002.	0,00	0,00	0,00	0,00	0,00	0,00	0,00	0,00	0,00	0,00	0,00		
1.03.02.04.003.	0,00	0,00	0,00	0,00	0,00	0,00	1.000,00	0,00	0,00	1.000,00	0,00		



**UNIONE ITALIANA TIRO A SEGNO**  
**RENDICONTO FINANZIARIO GESTIONALE ESERCIZIO 2020**

**USCITE**

Capitolo	Gestione dei Residui 2020						Gestione di Cassa 2020				Totale dei Residui Passivi al Termine dell'Esercizio 2020 (8 + 14)
	Residui Passivi al 1° Gennaio	Pagati	Rimasti da Pagare	Totale (13 + 14)	Variazioni		Provisioni	Pagamenti (7 + 13)	Diff. rispetto alle Previsioni		
					In più (15 - 12)	In meno (12 - 15)			In Più (19 - 18)	In Meno (18 - 19)	
Codice	12	13	14	15	16	17	18	19	20	21	22
1.03.02.04.399.	2.085,00	2.085,00		2.085,00			12.000,00	2.085,00		9.915,00	
	2.085,00	2.085,00	0,00	2.085,00	0,00	0,00	12.000,00	2.085,00	0,00	9.915,00	0,00
	2.085,00	2.085,00	0,00	2.085,00	0,00	0,00	13.000,00	2.085,00	0,00	10.915,00	0,00
1.03.02.05.001.	3.354,14	3.234,58	119,56	3.354,14			7.597,80	3.354,14		4.243,66	3.819,32
	3.354,14	3.234,58	119,56	3.354,14	0,00	0,00	7.597,80	3.354,14	0,00	4.243,66	3.819,32



UNIONE ITALIANA TIRO A SEGNO  
RENDICONTO FINANZIARIO GESTIONALE ESERCIZIO 2020

USCITE

Capitolo	Gestione dei Residui 2020						Gestione di Cassa 2020						Totale dei Residui Passivi al Termine dell'Esercizio 2020 (8 + 14)
	Residui Passivi al 1° Gennaio	Pagati	Rimasti da Pagare	Totale (13 + 14)	In più (15 - 12)	In meno (12 - 15)	Previsioni	Pagamenti (7 + 13)	Diff. rispetto alle Previsioni In Più (19 - 18)	In Meno (18 - 19)			
Codice	12	13	14	15	16	17	18	19	20	21	22		
1													
1.03.02.05.002.	5.577,04	5.577,04		5.577,04			25.577,04	12.666,83		12.910,21	2.345,56		
	5.577,04	5.577,04	0,00	5.577,04	0,00	0,00	25.577,04	12.666,83	0,00	12.910,21	2.345,56		
1.03.02.05.003.	0,00	0,00	0,00	0,00	0,00	0,00	0,00	0,00	0,00	0,00	0,00		
	0,00	0,00	0,00	0,00	0,00	0,00	0,00	0,00	0,00	0,00	0,00		
1.03.02.05.004.	3.160,41	207,10	2.953,31	3.160,41	0,00	0,00	5.952,24	783,39	0,00	5.178,85	2.980,72		
	3.160,41	207,10	2.953,31	3.160,41	0,00	0,00	5.952,24	783,39	0,00	5.178,85	2.980,72		
1.03.02.05.005.	0,00	0,00	0,00	0,00	0,00	0,00	500,00	98,27	0,00	401,73	0,00		
	0,00	0,00	0,00	0,00	0,00	0,00	500,00	98,27	0,00	401,73	0,00		



**UNIONE ITALIANA TIRO A SEGNO  
RENDICONTO FINANZIARIO GESTIONALE ESERCIZIO 2020**

**USCITE**

Capitolo Codice	Gestione dei Residui 2020					Gestione di Cassa 2020					Totale dei Residui Passivi al Termine dell'Esercizio 2020 (8 + 14)
	Residui Passivi al 1° Gennaio	Pagati	Rimasti da Pagare	Variazioni		Totale (13 + 14)	Previsioni	Pagamenti (7 + 13)	Diff. rispetto alle Previsioni		
				In più (15 - 12)	In meno (12 - 15)				In Più (19 - 18)	In Meno (18 - 19)	
12	13	14	15	16	17	18	19	20	21	22	
1											
1.03.02.05.005.	0,00	0,00	0,00	0,00	0,00	800,00	540,00	0,00	260,00		
1.03.02.05.097.	43,34	43,34				2.000,00	668,34		1.331,66		
	43,34	43,34	0,00	0,00	0,00	2.000,00	668,34	0,00	1.331,66		0,00
1.03.02.05.999.	231,43		231,43			2.720,43	203,70		2.516,73		521,01
	231,43	0,00	231,43	0,00	0,00	2.720,43	203,70	0,00	2.516,73		521,01
	12.366,36	9.062,06	3.304,30	12.366,36	0,00	45.157,51	18.314,67	0,00	26.842,84		9.666,61
1.03.02.07.001.	0,00	0,00	0,00	0,00	0,00	22.000,00	8.900,00		13.100,00		0,00
	0,00	0,00	0,00	0,00	0,00	22.000,00	8.900,00	0,00	13.100,00		0,00



UNIONE ITALIANA TIRO A SEGNO  
 RENDICONTO FINANZIARIO GESTIONALE ESERCIZIO 2020

USCITE

Capitolo	Gestione dei Residui 2020					Gestione di Cassa 2020					Totale dei Residui Passivi al Termine dell'Esercizio 2020 (8 + 14)
	Residui Passivi al 1° Gennaio	Pagati	Rimasti da Pagare	Totale (13 + 14)	Variazioni In più (15 - 12)	In meno (12 - 15)	Provisioni	Pagamenti (7 + 13)	Diff. rispetto alle Provisioni In Più (19 - 18)	In Meno (18 - 19)	
Codice	12	13	14	15	16	17	18	19	20	21	22
1											
1.03.02.07.004.	0,00	0,00	0,00	0,00	0,00	0,00	0,00	0,00	0,00	0,00	0,00
1.03.02.07.006.	0,00	0,00	0,00	0,00	0,00	0,00	6.000,00	1.801,06	0,00	4.198,94	0,00
1.03.02.07.999.01	36.543,20	27.836,40	8.606,80	36.543,20			186.503,20	84.574,10		121.929,10	88.609,58
1.03.02.07.999.10	2.167,90	2.167,90	8.606,80	2.167,90	0,00	0,00	55.567,90	11.193,42	0,00	44.374,48	3.696,96
	38.711,10	30.104,30	8.606,80	38.711,10	0,00	0,00	242.071,10	75.767,52	0,00	166.303,58	92.306,54
	38.711,10	30.104,30	8.606,80	38.711,10	0,00	0,00	270.071,10	86.466,58	0,00	183.602,52	92.306,54



**UNIONE ITALIANA TIRO A SEGNO  
RENDICONTO FINANZIARIO GESTIONALE ESERCIZIO 2020**

**USCITE**

Capitolo	Gestione dei Residui 2020					Gestione di Cassa 2020					Totale dei Residui Passivi al Termine dell'Esercizio 2020 (8 + 14)
	Residui Passivi al 1° Gennaio	Pagati	Rimasti da Pagare	Variazioni		Totale (13 + 14)	Previsioni	Pagamenti (7 + 13)	Diff. rispetto alle Previsioni		
				In più (15 - 12)	In meno (12 - 15)				In Più (19 - 18)	In Meno (18 - 19)	
1	12	13	14	15	16	17	18	19	20	21	22
1.03.02.08.001.	0,00	0,00	0,00	0,00	0,00	0,00	0,00	0,00	0,00	0,00	0,00
1.03.02.08.002.	0,00	0,00	0,00	0,00	0,00	0,00	0,00	0,00	0,00	0,00	0,00
1.03.02.08.999.	0,00	0,00	0,00	0,00	0,00	0,00	0,00	0,00	0,00	0,00	0,00
	0,00	0,00	0,00	0,00	0,00	0,00	0,00	0,00	0,00	0,00	0,00



UNIONE ITALIANA TIRO A SEGNO  
RENDICONTO FINANZIARIO GESTIONALE ESERCIZIO 2020

USCITE

Capitolo	Gestione dei Residui 2020						Gestione di Cassa 2020					Totale dei Residui Passivi al Termine dell'Esercizio 2020 (8 + 14)
	Residui Passivi al 1° Gennaio	Pagati	Rimasti da Pagare	Totale (13 + 14)	In più (15 - 12)	In meno (12 - 15)	Previsioni	Pagamenti (7 + 13)	Diff. rispetto alle Previsioni In Più (19 - 18)	In Meno (18 - 19)		
Codice	12	13	14	15	16	17	18	19	20	21	22	
1												
1.03.02.08.003.	0,00	0,00	0,00	0,00	0,00	0,00	1.000,00	0,00	0,00	1.000,00	0,00	
1.03.02.08.036.	0,00	0,00	0,00	0,00	0,00	0,00	0,00	0,00	0,00	0,00	0,00	
1.03.02.09.011.	217,25	185,11	32,14	217,25	0,00	0,00	3.717,25	2.053,79	0,00	1.663,46	32,14	
	217,25	185,11	32,14	217,25	0,00	0,00	4.717,25	2.053,79	0,00	2.663,46	32,14	



**UNIONE ITALIANA TIRO A SEGNO  
RENDICONTO FINANZIARIO GESTIONALE ESERCIZIO 2020**

**USCITE**

Capitolo	Gestione dei Residui 2020					Gestione di Cassa 2020					Totale dei Residui Passivi al Termine dell'Esercizio 2020 (8 + 14)
	Residui Passivi al 1° Gennaio	Pagati	Rimasti da Pagare	Variazioni		Totale (13 + 14)	Previsioni	Pagamenti (7 + 13)	Diff. rispetto alle Previsioni		
				In più (15 - 12)	In meno (12 - 15)				In Più (19 - 18)	In Meno (18 - 19)	
1	12	13	14	15	16	17	18	19	20	21	22
1.03.02.10.001.	7.295,60	7.295,60		7.295,60			26.345,42	13.639,60		12.705,82	10.784,80
	7.295,60	7.295,60	0,00	7.295,60	0,00	0,00	26.345,42	13.639,60	0,00	12.705,82	10.784,80
1.03.02.10.002.	3.000,00	3.000,00		3.000,00			8.000,00	4.539,95		3.460,05	
	3.000,00	3.000,00	0,00	3.000,00	0,00	0,00	8.000,00	4.539,95	0,00	3.460,05	0,00
	10.295,60	10.295,60	0,00	10.295,60	0,00	0,00	34.345,42	18.179,55	0,00	16.165,87	10.784,80
1.03.02.11.001.	73,20	73,20		73,20			1.073,20	73,20		1.000,00	
	73,20	73,20	0,00	73,20	0,00	0,00	1.073,20	73,20	0,00	1.000,00	0,00



UNIONE ITALIANA TIRO A SEGNO  
 RENDICONTO FINANZIARIO GESTIONALE ESERCIZIO 2020

USCITE

Capitolo	Gestione dei Residui 2020					Gestione di Cassa 2020					Totale dei Residui Passivi al Termine dell'Esercizio 2020 (8 + 14)
	12	13	14	15	16	17	18	19	20	21	
Codice	Residui Passivi al 1° Gennaio	Pagati	Rimasti da Pagare	Totale (13 + 14)	Variazioni		Previsioni	Pagamenti	Diff. rispetto alle Previsioni		
					In più (15 - 12)	In meno (12 - 15)		(7 + 13)	In Più (19 - 18)	In Meno (18 - 19)	
1											22
1.03.02.11.004.	0,00	0,00	0,00	0,00	0,00	0,00	0,00	0,00	0,00	0,00	0,00
1.03.02.11.006.	4.680,67	2.849,55	1.831,12	4.680,67	0,00	0,00	61.328,44	19.226,20	0,00	42.102,24	37.802,85
	8.720,40	8.698,40	34,00	8.720,40	0,00	0,00	22.220,40	16.299,20	0,00	5.921,20	2.571,24
1.03.02.11.008.	22.799,99	20.999,99	1.800,00	22.799,99	0,00	0,00	27.799,99	20.999,99	0,00	6.800,00	1.800,00
	22.799,99	20.999,99	1.800,00	22.799,99	0,00	0,00	27.799,99	20.999,99	0,00	6.800,00	1.800,00





**UNIONE ITALIANA TIRO A SEGNO**  
**RENDICONTO FINANZIARIO GESTIONALE ESERCIZIO 2020**

USCITE

Capitolo	Gestione dei Residui 2020							Gestione di Cassa 2020				Totale dei Residui Passivi al Termine dell'Esercizio 2020 (8 + 14)
	12	13	14	15	16	17	18	19	20	21	22	
Codice	Residui Passivi al 1° Gennaio	Pagati	Rimasti da Pagare	Totale (13 + 14)	Variazioni In più (15 - 12) In meno (12 - 15)		Previsioni	Pagamenti (7 + 13)	Diff. rispetto alle Previsioni In Più (19 - 18) In Meno (18 - 19)		Totale dei Residui Passivi al Termine dell'Esercizio 2020 (8 + 14)	
1												
1.03.02.12.003.01												
1.03.02.12.003.02												
1.03.02.12.003.03												
1.03.02.12.003.04												
1.03.02.12.004												
	0,00	0,00	0,00	0,00	0,00	0,00	0,00	0,00	0,00	0,00	0,00	
	0,00	0,00	0,00	0,00	0,00	0,00	10.000,00	0,00	0,00	10.000,00	0,00	
	0,00	0,00	0,00	0,00	0,00	0,00	10.000,00	0,00	0,00	10.000,00	0,00	
	0,00	0,00	0,00	0,00	0,00	0,00	90.000,00	52.309,77	0,00	37.690,23	10.038,10	



**UNIONE ITALIANA TIRO A SEGNO  
RENDICONTO FINANZIARIO GESTIONALE ESERCIZIO 2020**

**USCITE**

Capitolo	Gestione dei Residui 2020						Gestione di Cassa 2020				Totale dei Residui Passivi al Termine dell'Esercizio 2020 (8 + 14)
	Residui Passivi al 1° Gennaio	Pagati	Rimasti da Pagare	Totale (13 + 14)	Variazioni		Previsioni	Pagamenti (7 + 13)	Diff. rispetto alle Previsioni		
					In più (15 - 12)	In meno (12 - 15)			In Più (19 - 18)	In Meno (19 - 18)	
1	12	13	14	15	16	17	18	19	20	21	22
1.03.02.13.001.	0,00	0,00	0,00	0,00	0,00	0,00	0,00	0,00	0,00	0,00	0,00
1.03.02.13.002.	1.850,00	1.850,00		1.850,00			6.850,00	2.338,00		4.512,00	
	1.850,00	1.850,00	0,00	1.850,00	0,00	0,00	6.850,00	2.338,00	0,00	4.512,00	0,00
1.03.02.13.003.	8.664,78	8.601,46	45,02	8.646,48		18,30	32.460,20	12.646,38		19.813,82	4.705,42
	8.664,78	8.601,46	45,02	8.646,48	0,00	18,30	32.460,20	12.646,38	0,00	19.813,82	4.705,42
1.03.02.13.004.	0,00	0,00	0,00	0,00	0,00	0,00	1.000,00	315,37		684,63	
	0,00	0,00	0,00	0,00	0,00	0,00	1.000,00	315,37	0,00	684,63	0,00



UNIONE ITALIANA TIRO A SEGNO  
RENDICONTO FINANZIARIO GESTIONALE ESERCIZIO 2020

USCITE

Capitolo	Gestione dei Residui 2020						Gestione di Cassa 2020					Totale dei Residui Passivi al Termine dell'Esercizio 2020 (8 + 14)
	Residui Passivi al 1° Gennaio	Pagati	Rimasti da Pagare	Totale (13 + 14)	In più (15 - 12)	In meno (12 - 15)	Previsioni	Pagamenti (7 + 13)	Diff. rispetto alle Previsioni In Più (19 - 18)	In Meno (18 - 19)		
Codice	12	13	14	15	16	17	18	19	20	21	22	
1.03.02.13.999	0,00	0,00	0,00	0,00	0,00	0,00	119,10	0,00	0,00	119,10	0,00	
	10.514,78	10.451,46	45,02	10.496,48	0,00	18,30	40.429,30	15.299,75	0,00	25.129,55	4.705,42	
1.03.02.16.001	0,00	0,00	0,00	0,00	0,00	0,00	2.000,00	0,00	0,00	2.000,00	0,00	
1.03.02.16.002	6.098,50	3.723,67	2.361,19	6.084,96	0,00	13,84	8.581,40	4.496,27	0,00	4.085,13	3.904,18	
	6.098,50	3.723,67	2.361,19	6.084,96	0,00	13,64	8.561,40	4.496,27	0,00	4.065,13	3.904,18	
1.03.02.16.004	0,00	0,00	0,00	0,00	0,00	0,00	3.066,00	0,00	0,00	3.066,00	0,00	



**UNIONE ITALIANA TIRO A SEGNO  
RENDICONTO FINANZIARIO GESTIONALE ESERCIZIO 2020**

**USCITE**

Capitolo	Gestione dei Residui 2020					Gestione di Cassa 2020					Totale dei Residui Passivi al Termine dell'Esercizio 2020 (8 + 14)
	Residui Passivi al 1° Gennaio	Pagati	Rimasti da Pagare	Totale (13 + 14)	Variazioni		Provisioni	Pagamenti (7 + 13)	Diff. rispetto alle Previsioni		
					In più (15 - 12)	In meno (12 - 15)			In Più (19 - 18)	In Meno (18 - 19)	
1	12	13	14	15	16	17	18	19	20	21	22
	6.098,50	3.723,67	2.361,19	6.084,06	0,00	13,64	13.627,40	4.496,27	0,00	9.131,13	3.904,18
1.03.02.17.201.01	0,00	0,00	0,00	0,00	0,00	0,00	4.391,75	2.169,56	0,00	2.222,19	2,10
	0,00	0,00	0,00	0,00	0,00	0,00	4.391,75	2.169,56	0,00	2.222,19	2,10
	0,00	0,00	0,00	0,00	0,00	0,00	4.391,75	2.169,56	0,00	2.222,19	2,10
1.03.02.18.299.01	343,90		343,90	343,90			34.052,70			34.052,70	25.984,10
1.03.02.18.399.02							22.500,00			22.500,00	18.344,00
1.03.02.18.299.03	343,90	0,00	343,90	343,90	0,00	0,00	56.552,70	0,00	0,00	56.552,70	44.328,10
	343,90	0,00	343,90	343,90	0,00	0,00	56.552,70	0,00	0,00	56.552,70	44.328,10



UNIONE ITALIANA TIRO A SEGNO  
 RENDICONTO FINANZIARIO GESTIONALE ESERCIZIO 2020

USCITE

Capitolo	Gestione dei Residui 2020						Gestione di Cassa 2020						Totale dei Residui Passivi al Termine dell'Esercizio 2020 (8 + 14)
	Residui Passivi al 1° Gennaio	Pagati	Rimasti da Pagare	Totale (13 + 14)	In più (15 - 12)	In meno (12 - 15)	Previsioni	Pagamenti (7 + 13)	Diff. rispetto alle Previsioni In Più (19 - 18)	In Meno (18 - 19)			
Codice	12	13	14	15	16	17	18	19	20	21	22		
1													
1.03.02.18.001.	74.782,80	74.782,80	0,00	74.782,80	0,00	0,00	123.729,33	154.053,36	30.324,03	0,00	17.598,50		
	0,00	0,00	0,00	0,00	0,00	0,00	35.000,00	18.918,64	0,00	16.081,36	15.000,00		
1.03.02.19.007.	9.699,00	8.174,00	1.525,00	9.699,00	0,00	0,00	73.699,00	22.948,20	0,00	50.750,80	22.318,00		
	9.699,00	8.174,00	1.525,00	9.699,00	0,00	0,00	73.699,00	22.948,20	0,00	50.750,80	22.318,00		



UNIONE ITALIANA TIRO A SEGNO  
 RENDICONTO FINANZIARIO GESTIONALE ESERCIZIO 2020

USCITE

Capitolo	Gestione dei Residui 2020					Gestione di Cassa 2020					Totale dei Residui Passivi al Termine dell'Esercizio 2020 (8 + 14)
	Residui Passivi al 1° Gennaio	Pagati	Rimasti da Pagare	Totale (13 + 14)	Variazioni		Previsioni	Pagamenti (7 + 13)	Diff. rispetto alle Previsioni		
					In più (15 - 12)	In meno (12 - 15)			In Più (19 - 18)	In Meno (18 - 19)	
1	12	13	14	15	16	17	18	19	20	21	22
1.03.02.19.309.	0,00	0,00	0,00	0,00	0,00	0,00	2.000,00	0,00	0,00	2.000,00	0,00
1.03.02.19.011.	0,00	0,00	0,00	0,00	0,00	0,00	5.000,00	2.440,00	0,00	2.560,00	0,00
	84.481,80	82.955,80	1.525,90	84.481,80	0,00	0,00	239.428,33	198.360,20	30.324,03	71.392,16	54.916,50
1.03.02.99.032.	91,52	91,52	0,00	91,52	0,00	0,00	5.000,00	91,52	0,00	4.908,48	2.979,75
	91,52	91,52	0,00	91,52	0,00	0,00	5.000,00	91,52	0,00	4.908,48	2.979,75



UNIONE ITALIANA TIRO A SEGNO  
RENDICONTO FINANZIARIO GESTIONALE ESERCIZIO 2020

USCITE

Capitolo	Gestione dei Residui 2020					Gestione di Cassa 2020					Totale dei Residui Passivi al Termine dell'Esercizio 2020 (8 + 14)
	Residui Passivi al 1° Gennaio	Pagati	Rimasti da Pagare	Totale (13 + 14)	Variazioni In più (15 - 12)	In meno (12 - 15)	Provisioni	Pagamenti (7 + 13)	Diff. rispetto alle Provisioni In Più (19 - 18)	In Meno (18 - 19)	
Codice	12	13	14	15	16	17	18	19	20	21	22
1.03.02.99.003.01	45,00	45,00	0,00	45,00	0,00	0,00	7.045,00	665,00	0,00	6.480,00	1.815,00
1.03.02.99.006.01	2.492,51		2.492,51	2.492,51			12.492,51	3.600,00		8.892,51	7.192,51
1.03.02.99.006.02	12.445,32	505,00	11.940,32	12.445,32			42.445,32	18.503,88		23.941,44	21.539,76
1.03.02.99.006.03	14.937,83	505,00	14.432,83	14.937,83	0,00	0,00	54.937,83	22.103,88	0,00	32.833,95	28.732,27
1.03.02.99.999.01							12.000,00	763,23		11.236,77	11.200,00
1.03.02.99.999.02							15.000,00	150,00		14.850,00	14.054,00
1.03.02.99.999.03											
1.03.02.99.999.04											



**UNIONE ITALIANA TIRO A SEGNO  
RENDICONTO FINANZIARIO GESTIONALE ESERCIZIO 2020**

**USCITE**

Capitolo	Gestione dei Residui 2020						Gestione di Cassa 2020				Totale dei Residui Passivi al Termine dell'Esercizio 2020 (8 + 14)
	Residui Passivi al 1° Gennaio	Pagati	Rimasti da Pagare	Totale (13 + 14)	Variazioni		Previsioni	Pagamenti (7 + 13)	Diff. rispetto alle Previsioni		
					In più (15 - 12)	In meno (12 - 15)			In Più (19 - 18)	In Meno (19 - 19)	
1	12	13	14	15	16	17	18	19	20	21	22
1.03.02.99.999.08							76.000,00			76.000,00	73.700,20
1.03.02.99.999.10	1.321,36		955,36	955,36		366,00	3.694,89	2.028,25		1.666,64	1.323,80
	1.321,36	0,00	955,36	955,36	0,00	366,00	166.694,89	2.941,48	0,00	103.753,41	160.278,00
	16.395,71	641,52	15.388,19	16.029,71	0,00	366,00	173.677,72	25.701,88	0,00	147.975,84	133.805,02
	659.905,90	676.532,14	148.796,90	825.329,04	0,00	34.576,86	4.040.766,69	1.888.863,33	30.324,03	2.182.227,39	806.618,23
	1.021.470,48	831.632,56	154.841,08	986.473,64	0,00	34.956,84	4.631.599,13	2.092.729,88	30.324,03	2.569.193,28	861.724,01



UNIONE ITALIANA TIRO A SEGNO  
 RENDICONTO FINANZIARIO GESTIONALE ESERCIZIO 2020

USCITE

Capitolo	Gestione dei Residui 2020					Gestione di Cassa 2020					Totale dei Residui Passivi al Termine dell'Esercizio 2020 (8 + 14)		
	Residui Passivi al 1° Gennaio	Pagati	Rimasti da Pagare	Totale (13 + 14)	Variazioni	Previsioni	Pagamenti (7 + 13)	Diff. rispetto alle Previsioni	In Meno				
1	12	13	14	15	In più (15 - 12)	16	In meno (12 - 15)	17	18	19	20	21	22
	0,00	0,00	0,00	0,00	0,00	0,00	0,00	0,00	0,00	0,00	0,00	0,00	0,00
	0,00	0,00	0,00	0,00	0,00	0,00	0,00	0,00	0,00	0,00	0,00	0,00	0,00
	0,00	0,00	0,00	0,00	0,00	0,00	0,00	0,00	0,00	0,00	0,00	0,00	0,00
	0,00	0,00	0,00	0,00	0,00	0,00	0,00	0,00	0,00	0,00	0,00	0,00	0,00
	0,00	0,00	0,00	0,00	0,00	0,00	0,00	0,00	0,00	0,00	0,00	0,00	0,00
1.04 (02.02.999.01)	0,00	0,00	0,00	0,00	0,00	0,00	0,00	0,00	0,00	0,00	0,00	0,00	0,00



**UNIONE ITALIANA TIRO A SEGNO  
RENDICONTO FINANZIARIO GESTIONALE ESERCIZIO 2020**

**USCITE**

Capitolo	Gestione dei Residui 2020						Gestione di Cassa 2020				Totale dei Residui Passivi al Termine dell'Esercizio 2020 (8 + 14)
	Residui Passivi al 1° Gennaio	Pagati	Rimasti da Pagare	Totale (13 + 14)	Variazioni		Previsioni	Pagamenti (7 + 13)	Diff. rispetto alle Previsioni		
					In più (15 - 12)	In meno (12 - 15)			In Più (19 - 18)	In Meno (18 - 19)	
1	12	13	14	15	16	17	18	19	20	21	22
1.04.02.05.309.01	99.008,09	75.854,44	22.153,65	99.008,09			742.290,29	164.134,42		578.155,87	288.373,65
1.04.02.05.309.02	30.000,00	30.000,00		30.000,00			130.000,00	100.000,00		30.000,00	30.000,00
1.04.02.05.899.03							69.100,00	69.100,00		69.100,00	63.038,12
1.04.02.05.899.05	240.688,24	93.757,00	146.921,24	240.578,24		110,00	448.623,00	215.628,00		232.995,00	162.783,24
1.04.02.05.899.06							23.000,00	18.045,00		4.955,00	
1.04.02.05.999.07	369.696,33	200.611,44	168.974,89	369.586,33	0,00	110,00	1.413.013,29	497.807,42	0,00	915.205,87	544.195,01
	369.696,33	200.611,44	168.974,89	369.586,33	0,00	110,00	1.413.013,29	497.807,42	0,00	915.205,87	544.195,01
	369.696,33	200.611,44	168.974,89	369.586,33	0,00	110,00	1.413.013,29	497.807,42	0,00	915.205,87	544.195,01



UNIONE ITALIANA TIRO A SEGNO  
RENDICONTO FINANZIARIO GESTIONALE ESERCIZIO 2020

USCITE

Capitolo	Gestione dei Residui 2020						Gestione di Cassa 2020						Totale dai Residui Passivi al Termine dell'Esercizio 2020 (8 + 14)
	12	13	14	15	16	17	18	19	20	21	22		
Codice	Residui Passivi al 1° Gennaio	Pagati	Rimasti da Pagare	Totale (13 + 14)	Variazioni		Previsioni	Pagamenti	Diff. rispetto alle Previsioni		Totale dai Residui Passivi al Termine dell'Esercizio 2020 (8 + 14)		
					In più (15 - 12)	In meno (12 - 15)		(7 + 13)	In Più (19 - 18)	In Meno (18 - 19)			
1	12	13	14	15	16	17	18	19	20	21	22		
1.04.03.00.000.01	0,00	0,00	0,00	0,00	0,00	0,00	0,00	0,00	0,00	0,00	0,00		
	0,00	0,00	0,00	0,00	0,00	0,00	0,00	0,00	0,00	0,00	0,00		
	0,00	0,00	0,00	0,00	0,00	0,00	0,00	0,00	0,00	0,00	0,00		
1.04.04.01.001.02	255.867,56	142.599,70	112.467,86	255.067,56		800,00	744.213,56	244.737,12		499.476,44	197.767,96		
1.04.04.01.001.03	1.611.800,24	599.088,48	964.645,76	1.553.734,24		58.056,00	2.708.185,24	599.088,48		2.119.096,76	2.061.030,37		
1.04.04.01.001.04	239.633,85	2.550,00	237.083,85	239.633,85		58.866,00	960.085,34	472.206,54		487.878,80	260.083,85		
	2.107.301,65	734.238,18	1.314.197,47	2.048.435,65	0,00	58.866,00	4.412.484,14	1.306.032,14	0,00	3.106.452,00	2.518.582,08		



**UNIONE ITALIANA TIRO A SEGNO**  
**RENDICONTO FINANZIARIO GESTIONALE ESERCIZIO 2020**

**USCITE**

Capitolo	Gestione dei Residui 2020						Gestione di Cassa 2020				Totale dei Residui Passivi al Termine dell'Esercizio 2020 (8 + 14)
	Residui Passivi al 1° Gennaio	Pagati	Rimasti da Pagare	Totale (13 + 14)	Variazioni		Previsioni	Pagamenti (7 + 13)	Diff. rispetto alle Previsioni		
					In più (15 - 12)	In meno (12 - 15)			In Più (19 - 18)	In Meno (18 - 19)	
Codice	12	13	14	15	16	17	18	19	20	21	22
	2.107.301,65	734.238,18	1.314.197,47	2.048.435,65	0,00	58.866,00	4.412.484,14	1.306.032,14	0,00	3.106.452,00	2.518.862,08
	2.107.301,65	734.238,18	1.314.197,47	2.048.435,65	0,00	58.866,00	4.412.484,14	1.306.032,14	0,00	3.106.452,00	2.518.862,08
	2.476.997,98	934.849,62	1.483.172,36	2.418.021,98	0,00	58.976,00	5.825.497,43	1.803.839,56	0,00	4.021.657,87	3.063.077,09
	0,00	0,00	0,00	0,00	0,00	0,00	0,00	0,00	0,00	0,00	0,00
	0,00	0,00	0,00	0,00	0,00	0,00	0,00	0,00	0,00	0,00	0,00

1.07.04.04.999.



UNIONE ITALIANA TIRO A SEGNO  
RENDICONTO FINANZIARIO GESTIONALE ESERCIZIO 2020

USCITE

Capitolo	Gestione dei Residui 2020						Gestione di Cassa 2020					Totale dei Residui Passivi al Termine dell'Esercizio 2020 (8 + 14)
	Residui Passivi al 1° Gennaio	Pagati	Rimasti da Pagare	Totale (13 + 14)	In più (15 - 12)	In meno (12 - 15)	Previsioni	Pagamenti (7 + 13)	Diff. rispetto alle Previsioni In Più (19 - 18)	In Meno (18 - 19)		
1	12	13	14	15	16	17	18	19	20	21	22	
1.07.04.05.001.	0,00	0,00	0,00	0,00	0,00	0,00	0,00	0,00	0,00	0,00	0,00	
1.07.05.04.999.	0,00	0,00	0,00	0,00	0,00	0,00	0,00	0,00	0,00	0,00	0,00	



UNIONE ITALIANA TIRO A SEGNO  
 RENDICONTO FINANZIARIO GESTIONALE ESERCIZIO 2020

USCITE

Capitolo Codice	Gestione del Residui 2020					Gestione di Cassa 2020					Totale dei Residui Passivi al Termine dell'Esercizio 2020 (8 + 14)
	Residui Passivi al 1° Gennaio	Pagati	Rimasti da Pagare	Totale (13 + 14)	Variazioni		Previsioni	Pagamenti (7 + 13)	Diff. rispetto alle Previsioni		
					In più (15 - 12)	In meno (12 - 15)			In Più (19 - 18)	In Meno (18 - 19)	
1	12	13	14	15	16	17	18	19	20	21	22
	0,00	0,00	0,00	0,00	0,00	0,00	0,00	0,00	0,00	0,00	0,00
							26.000,00	25.716,40			263,60
	0,00	0,00	0,00	0,00	0,00	0,00	26.000,00	25.716,40	0,00	263,60	0,00
	0,00	0,00	0,00	0,00	0,00	0,00	26.000,00	25.716,40	0,00	263,60	0,00
	0,00	0,00	0,00	0,00	0,00	0,00	26.000,00	25.716,40	0,00	263,60	0,00
	0,00	0,00	0,00	0,00	0,00	0,00	26.000,00	25.716,40	0,00	263,60	0,00

1,07 05.05.2021.01



UNIONE ITALIANA TIRO A SEGNO  
RENDICONTO FINANZIARIO GESTIONALE ESERCIZIO 2020

USCITE

Capitolo	Gestione dei Residui 2020							Gestione di Cassa 2020				Totale dei Residui Passivi al Termine dell'Esercizio 2020 (8 + 14)
	Residui Passivi al 1° Gennaio	Pagati	Rimasti da Pagare	Totale (13 + 14)	Variazioni		Provisioni	Pagamenti	Diff. rispetto alle Provisioni			
Codice	12	13	14	15	In più (15 - 12)	In meno (12 - 15)	18	19	In Più (19 - 18)	In Meno (18 - 19)	22	
1.07.06.02.001.	0,00	0,00	0,00	0,00	0,00	0,00	200,00	0,00	0,00	200,00	0,00	
	0,00	0,00	0,00	0,00	0,00	0,00	300,00	0,00	0,00	300,00	0,45	
1.07.06.02.999.	0,00	0,00	0,00	0,00	0,00	0,00	500,00	0,00	0,00	500,00	0,45	
1.07.06.05.001.												



UNIONE ITALIANA TIRO A SEGNO  
 RENDICONTO FINANZIARIO GESTIONALE ESERCIZIO 2020

USCITE

Capitolo	Gestione dei Residui 2020						Gestione di Cassa 2020				Totale dei Residui Passivi al Termine dell'Esercizio 2020 (8 + 14)
	Residui Passivi al 1° Gennaio	Pagati	Rimasti da Pagare	Totale (13 + 14)	Variazioni		Previsioni	Pagamenti (7 + 13)	Diff. rispetto alle Previsioni		
					In più (15 - 12)	In meno (12 - 15)			In Più (19 - 18)	In Meno (18 - 19)	
Codice	12	13	14	15	16	17	18	19	20	21	22
1	0,00	0,00	0,00	0,00	0,00	0,00	0,00	0,00	0,00	0,00	0,00
	0,00	0,00	0,00	0,00	0,00	0,00	0,00	0,00	0,00	0,00	0,00
	0,00	0,00	0,00	0,00	0,00	0,00	0,00	0,00	0,00	0,00	0,00
	0,00	0,00	0,00	0,00	0,00	0,00	0,00	0,00	0,00	0,00	0,00
	0,00	0,00	0,00	0,00	0,00	0,00	500,00	0,00	0,00	0,00	0,45
	0,00	0,00	0,00	0,00	0,00	0,00	25.500,00	25.716,40	0,00	783,60	0,45

1.07.05.99.999.



**UNIONE ITALIANA TIRO A SEGNO**  
**RENDICONTO FINANZIARIO GESTIONALE ESERCIZIO 2020**

USCITE

Capitolo	Gestione dei Residui 2020							Gestione di Cassa 2020					Totale dei Residui Passivi al Termine dell'Esercizio 2020 (8 + 14)
	Residui Passivi al 1° Gennaio	Pagati	Rimasti da Pagare	Totale (13 + 14)	Variazioni		Previsioni	Pagamenti	Diff. rispetto alle Previsioni				
Codice	12	13	14	15	In più (15 - 12)	In meno (12 - 15)	18	19	In Più (19 - 18)	In Meno (18 - 19)	22		
1													
1.028.92.071.001.	0,00	0,00	0,00	0,00	0,00	0,00	0,00	0,00	0,00	0,00	0,00		
	0,00	0,00	0,00	0,00	0,00	0,00	0,00	0,00	0,00	0,00	0,00		
	0,00	0,00	0,00	0,00	0,00	0,00	0,00	0,00	0,00	0,00	0,00		
	0,00	0,00	0,00	0,00	0,00	0,00	0,00	0,00	0,00	0,00	0,00		



UNIONE ITALIANA TIRO A SEGNO  
 RENDICONTO FINANZIARIO GESTIONALE ESERCIZIO 2020

USCITE

Capitolo	Gestione dei Residui 2020						Gestione di Cassa 2020				Totale dei Residui Passivi al Termine dell'Esercizio 2020 (8 + 14)
	Residui Passivi al 1° Gennaio	Pagati	Rimasti da Pagare	Totale (13 + 14)	Variazioni		Previsioni	Pagamenti (7 + 13)	Diff. rispetto alle Previsioni		
					In più (15 - 12)	In meno (12 - 15)			In Più (19 - 18)	In Meno (18 - 19)	
1	12	13	14	15	16	17	18	19	20	21	22
1.05.01.01.001.01	1.694,03	1.694,03		1.694,03			11.694,03	1.694,03		10.000,00	3.546,90
	1.694,03	1.694,03	0,00	1.694,03	0,00	0,00	11.694,03	1.694,03	0,00	10.000,00	3.546,90
	1.694,03	1.694,03	0,00	1.694,03	0,00	0,00	11.694,03	1.694,03	0,00	10.000,00	3.546,90
	1.694,03	1.694,03	0,00	1.694,03	0,00	0,00	11.694,03	1.694,03	0,00	10.000,00	3.546,90



UNIONE ITALIANA TIRO A SEGNO  
RENDICONTO FINANZIARIO GESTIONALE ESERCIZIO 2020

USCITE

Capitolo	Gestione dei Residui 2020					Gestione di Cassa 2020					Totale dei Residui Passivi al Termine dell'Esercizio 2020 (8 + 14)		
	Residui Passivi al 1° Gennaio	Pagati	Rimasti da Pagare	Totale (13 + 14)	Variazioni	Provisioni	Pagamenti	Dif. rispetto alle Provisioni	In meno				
Codice	12	13	14	15	In più (15 - 12)	16	In meno (12 - 15)	17	18	19	20	21	22
1.10.01.01.001									20.000,00			20.000,00	
	0,00	0,00	0,00	0,00	0,00	0,00	0,00	0,00	20.000,00	0,00	0,00	20.000,00	0,00
	0,00	0,00	0,00	0,00	0,00	0,00	0,00	0,00	0,00	0,00	0,00	0,00	0,00
1.10.01.03.001									0,00			0,00	
	0,00	0,00	0,00	0,00	0,00	0,00	0,00	0,00	0,00	0,00	0,00	0,00	0,00
	0,00	0,00	0,00	0,00	0,00	0,00	0,00	0,00	0,00	0,00	0,00	0,00	0,00



**UNIONE ITALIANA TIRO A SEGNO  
RENDICONTO FINANZIARIO GESTIONALE ESERCIZIO 2020**

**USCITE**

Capitolo	Gestione dei Residui 2020					Gestione di Cassa 2020					Totale dai Residui Passivi al Termine dell'Esercizio 2020 (8 + 14)
	Residui Passivi al 1° Gennaio	Pagati	Rimasti da Pagare	Totale (13 + 14)	Variazioni		Previsioni	Pagamenti (7 + 13)	Diff. rispetto alle Previsioni		
					In più (15 - 12)	In meno (12 - 15)			In Più (19 - 18)	In Meno (18 - 19)	
Codice	12	13	14	15	16	17	18	19	20	21	22
1											
1.10.01.09.369.01							190.000,00	25.618,23		164.381,77	
1.10.01.09.369.02	0,00	0,00	0,00	0,00	0,00	0,00	190.000,00	25.618,23	0,00	164.381,77	0,00
1.10.01.95.995.04	0,00	0,00	0,00	0,00	0,00	0,00	190.000,00	25.618,23	0,00	164.381,77	0,00
	0,00	0,00	0,00	0,00	0,00	0,00	210.000,00	25.618,23	0,00	184.381,77	0,00
1.10.04.01.001							11.600,00	1.300,00		10.300,00	
	0,00	0,00	0,00	0,00	0,00	0,00	11.600,00	1.300,00	0,00	10.300,00	0,00



UNIONE ITALIANA TIRO A SEGNO  
RENDICONTO FINANZIARIO GESTIONALE ESERCIZIO 2020

USCITE

Capitolo	Gestione dei Residui 2020							Gestione di Cassa 2020					Totale dei Residui Passivi al Termine dell'Esercizio 2020 (8 + 14)
	12	13	14	15	Variazioni		18	19	Diff. rispetto alle Previsioni		22		
Codice	Residui Passivi al 1° Gennaio	Pagati	Rimasti da Pagare	Totale (13 + 14)	In più (15 - 12)	In meno (12 - 15)	Previsioni	Pagamenti (7 + 13)	In Più (19 - 18)	In Meno (18 - 19)	Totale dei Residui Passivi al Termine dell'Esercizio 2020 (8 + 14)		
1													
1.10.04.01.002.	0,00	0,00	0,00	0,00	0,00	0,00	100,00	0,00	0,00	100,00	0,00		
1.10.04.01.003.	0,00	0,00	0,00	0,00	0,00	0,00	16.000,00	14.550,96	0,00	1.449,04	0,00		
1.10.04.01.999.	0,00	0,00	0,00	0,00	0,00	0,00	0,00	0,00	0,00	0,00	0,00		
1.10.04.99.999.	0,00	0,00	0,00	0,00	0,00	0,00	52.400,00	30.314,25		22.085,75	113,42		



**UNIONE ITALIANA TIRO A SEGNO  
RENDICONTO FINANZIARIO GESTIONALE ESERCIZIO 2020**

**USCITE**

Capitolo	Gestione dei Residui 2020					Gestione di Cassa 2020					Totale dei Residui Passivi al Termine dell'Esercizio 2020 (8 + 14)
	Residui Passivi al 1° Gennaio	Pagati	Rimasti da Pagare	Variazioni		Totale (13 + 14)	Previsioni	Pagamenti (7 + 13)	Diff. rispetto alle Previsioni		
				In più (15 - 12)	In meno (12 - 15)				In Più (19 - 18)	In Meno (18 - 19)	
Codice	12	13	14	15	16	17	18	19	20	21	22
1	0,00	0,00	0,00	0,00	0,00	0,00	52.400,00	30.314,25	0,00	22.085,75	113,42
	0,00	0,00	0,00	0,00	0,00	0,00	52.400,00	30.314,25	0,00	22.085,75	113,42
	0,00	0,00	0,00	0,00	0,00	0,00	80.100,00	46.165,21	0,00	33.934,79	113,42
1.10.05.02.001.	0,00	0,00	0,00	0,00	0,00	0,00	4.000,00	0,00	0,00	4.000,00	0,00
	0,00	0,00	0,00	0,00	0,00	0,00	4.000,00	0,00	0,00	4.000,00	0,00
	0,00	0,00	0,00	0,00	0,00	0,00	4.000,00	0,00	0,00	4.000,00	0,00
1.10.06.03.001.	0,00	0,00	0,00	0,00	0,00	0,00	0,00	0,00	0,00	0,00	0,00
	0,00	0,00	0,00	0,00	0,00	0,00	0,00	0,00	0,00	0,00	0,00



UNIONE ITALIANA TIRO A SEGNO  
RENDICONTO FINANZIARIO GESTIONALE ESERCIZIO 2020

USCITE

Capitolo	Gestione dei Residui 2020						Gestione di Cassa 2020					Totale dei Residui Passivi al Termine dell'Esercizio 2020 (8 + 14)
	Codice	Residui Passivi al 1° Gennaio	Pagati	Rimasti da Pagare	Totale (13 + 14)	Variazioni	Previsioni	Pagamenti (7 + 13)	Diff. rispetto alle Previsioni	Totale dei Residui Passivi al Termine dell'Esercizio 2020 (8 + 14)		
1	12	13	14	15	16	17	18	19	20	21	22	
	0,00	0,00	0,00	0,00	0,00	0,00	0,00	0,00	0,00	0,00	0,00	
1.10.05.04.001.	0,00	0,00	0,00	0,00	0,00	0,00	4.000,00	0,00	0,00	4.000,00	0,00	
	0,00	0,00	0,00	0,00	0,00	0,00	4.000,00	0,00	0,00	4.000,00	0,00	
	0,00	0,00	0,00	0,00	0,00	0,00	8.000,00	0,00	0,00	8.000,00	0,00	
1.10.98.88.098.	802,26	275,05	527,21	802,26	0,00	23.302,26	721,45	0,00	0,00	22.580,81	779,61	
	802,26	275,05	527,21	802,26	0,00	23.302,26	721,45	0,00	0,00	22.580,81	779,61	
	802,26	275,05	527,21	802,26	0,00	23.302,26	721,45	0,00	0,00	22.580,81	779,61	



**UNIONE ITALIANA TIRO A SEGNO  
RENDICONTO FINANZIARIO GESTIONALE ESERCIZIO 2020**

**USCITE**

Capitolo	Gestione dei Residui 2020				Gestione di Cassa 2020				Totale dei Residui Passivi al Termine dell'Esercizio 2020 (8 + 14)				
	Residui Passivi al 1° Gennaio	Pagati	Rimasti da Pagare	Totale (13 + 14)	Variazioni		Previsioni	Pagamenti (7 + 13)		Diff. rispetto alle Previsioni			
Codice	12	13	14	15	In più (15 - 12)	In meno (12 - 15)	18	19	In Più (19 - 18)	In Meno (18 - 19)	20	21	22
	802,26	275,05	527,21	802,26	0,00	0,00	23.302,26	721,45	0,00	22.580,81			779,61
	802,26	275,05	527,21	802,26	0,00	0,00	321.402,26	72.594,80	0,00	248.897,37			893,03
	3.527.070,05	1.791.801,56	1.641.295,65	3.433.097,21	0,00	93.972,84	11.560.653,23	4.517.171,23	31.522,03	7.075.004,03			3.966.999,76
	0,00	0,00	0,00	0,00	0,00	0,00	0,00	0,00	0,00	0,00			0,00
	0,00	0,00	0,00	0,00	0,00	0,00	0,00	0,00	0,00	0,00			0,00

2022.01.01.2021.01



UNIONE ITALIANA TIRO A SEGNO  
RENDICONTO FINANZIARIO GESTIONALE ESERCIZIO 2020

USCITE

Capitolo	Gestione dei Residui 2020							Gestione di Cassa 2020					Totale dei Residui Passivi al Termine dell'Esercizio 2020 (8 + 14)
	Residui Passivi al 1° Gennaio	Pagati	Rimasti da Pagare	Totale (13 + 14)	In più (15 - 12)	In meno (12 - 15)	Previsioni	Pagamenti (7 + 13)	Diff. rispetto alle Previsioni In Più (19 - 18)	In Meno (18 - 19)			
Codice	12	13	14	15	16	17	18	19	20	21	22		
2.02.01.03.601	0,00	0,00	0,00	0,00	0,00	0,00	55.000,00	4.069,92	0,00	50.930,08	0,00		
	0,00	0,00	0,00	0,00	0,00	0,00	55.000,00	4.069,92	0,00	50.930,08	0,00		
	488,00	488,00	0,00	488,00	0,00	0,00	3.488,00	488,00	0,00	3.000,00	0,00		
2.02.01.06.091	488,00	488,00	0,00	488,00	0,00	0,00	3.488,00	488,00	0,00	3.000,00	0,00		
	181.213,30	81.213,30	80.000,00	181.213,30	0,00	0,00	181.213,30	88.965,38	0,00	92.247,92	87.069,73		
	161.213,30	81.213,30	80.000,00	161.213,30	0,00	0,00	161.213,30	88.965,38	0,00	92.247,92	87.069,73		
	161.701,30	81.701,30	80.000,00	161.701,30	0,00	0,00	164.701,30	89.453,38	0,00	95.247,92	87.069,73		
2.02.01.06.099.01	161.213,30	81.213,30	80.000,00	181.213,30	0,00	0,00	181.213,30	88.965,38	0,00	92.247,92	87.069,73		
	161.213,30	81.213,30	80.000,00	161.213,30	0,00	0,00	161.213,30	88.965,38	0,00	92.247,92	87.069,73		
	161.701,30	81.701,30	80.000,00	161.701,30	0,00	0,00	164.701,30	89.453,38	0,00	95.247,92	87.069,73		



UNIONE ITALIANA TIRO A SEGNO  
RENDICONTO FINANZIARIO GESTIONALE ESERCIZIO 2020

USCITE

Capitolo	Gestione dei Residui 2020						Gestione di Cassa 2020				Totale dei Residui Passivi al Termine dell'Esercizio 2020 (8 + 14)
	Residui Passivi al 1° Gennaio	Pagati	Rimasti da Pagare	Totale (13 + 14)	Variazioni		Previsioni	Pagamenti (7 + 13)	Diff. rispetto alle Previsioni		
					In più (15 - 12)	In meno (12 - 15)			In Più (19 - 18)	In Meno (18 - 19)	
Codice	12	13	14	15	16	17	18	19	20	21	22
1											
2.02.01.06.001.	415,12	415,12	415,12	415,12	0,00	0,00	12.415,12	4.530,87		7.884,25	0,00
	415,12	415,12	0,00	415,12	0,00	0,00	12.415,12	4.530,87	0,00	7.884,25	0,00
	415,12	415,12	0,00	415,12	0,00	0,00	12.415,12	4.530,87	0,00	7.884,25	0,00
2.02.01.06.016.	0,00	0,00	0,00	0,00	0,00	0,00	0,00	0,00	0,00	0,00	0,00
	0,00	0,00	0,00	0,00	0,00	0,00	0,00	0,00	0,00	0,00	0,00
2.02.01.06.366.	0,00	0,00	0,00	0,00	0,00	0,00	4.000,00			4.000,00	0,00
	0,00	0,00	0,00	0,00	0,00	0,00	4.000,00	0,00	0,00	4.000,00	0,00



UNIONE ITALIANA TIRO A SEGNO  
 RENDICONTO FINANZIARIO GESTIONALE ESERCIZIO 2020

USCITE

Capitolo	Gestione dei Residui 2020							Gestione di Cassa 2020				Totale dei Residui Passivi al Termine dell'Esercizio 2020 (8 + 14)
	Residui Passivi al 1° Gennaio	Pagati	Rimasti da Pagare	Totale (13 + 14)	In più (15 - 12)	In meno (12 - 15)	Provisioni	Pagamenti (7 + 13)	Diff. rispetto alle Provisioni In Più (19 - 18)	In Meno (18 - 19)		
Codice	12	13	14	15	16	17	18	19	20	21	22	
2.02.03.02.001	0,00	0,00	0,00	0,00	0,00	0,00	4.000,00	0,00	0,00	4.000,00	0,00	
	162.116,42	82.116,42	80.000,00	162.116,42	0,00	0,00	256.116,42	98.054,17	0,00	158.062,25	87.069,73	
	0,00	0,00	0,00	0,00	0,00	0,00	2.000,00	0,00	0,00	2.000,00	0,00	
	0,00	0,00	0,00	0,00	0,00	0,00	8.000,00	0,00	0,00	8.000,00	0,00	
2.02.03.02.002	0,00	0,00	0,00	0,00	0,00	0,00	6.000,00	0,00	0,00	6.000,00	0,00	
	0,00	0,00	0,00	0,00	0,00	0,00	10.000,00	0,00	0,00	10.000,00	0,00	



**UNIONE ITALIANA TIRO A SEGNO  
RENDICONTO FINANZIARIO GESTIONALE ESERCIZIO 2020**

**USCITE**

Capitolo	Gestione dei Residui 2020						Gestione di Cassa 2020				Totale dei Residui Passivi al Termine dell'Esercizio 2020 (8 + 14)
	Residui Passivi al 1° Gennaio	Pagati	Rimasti da Pagare	Totale (13 + 14)	Variazioni		Previsioni	Pagamenti (7 + 13)	Diff. rispetto alle Previsioni		
					In più (15 - 12)	In meno (12 - 15)			In Più (19 - 18)	In Meno (18 - 19)	
1	12	13	14	15	16	17	18	19	20	21	22
2.00.03.04.001	0,00	0,00	0,00	0,00	0,00	0,00	0,00	0,00	0,00	0,00	0,00
	0,00	0,00	0,00	0,00	0,00	0,00	0,00	0,00	0,00	0,00	0,00
	0,00	0,00	0,00	0,00	0,00	0,00	10.000,00	0,00	0,00	10.000,00	0,00
	162.116,42	82.116,42	80.000,00	162.116,42	0,00	0,00	266.116,42	98.054,17	0,00	168.062,25	87.069,73
	162.116,42	82.116,42	80.000,00	162.116,42	0,00	0,00	266.116,42	98.054,17	0,00	168.062,25	87.069,73



UNIONE ITALIANA TIRO A SEGNO  
 RENDICONTO FINANZIARIO GESTIONALE ESERCIZIO 2020

USCITE

Capitolo	Gestione dei Residui 2020							Gestione di Cassa 2020				Totale dei Residui Passivi al Termine dell'Esercizio 2020 (8 + 14)
	Residui Passivi al 1° Gennaio	Pagati	Rimasti da Pagare	Totale (13 + 14)	Variazioni		Previsioni	Pagamenti	Diff. rispetto alle Previsioni			
Codice	12	13	14	15	In più (15 - 12)	In meno (12 - 15)	18	19	In Più (19 - 18)	In Meno (18 - 19)	22	
3.02.07.01.001.	0,00	0,00	0,00	0,00	0,00	0,00	0,00	0,00	0,00	0,00	0,00	
	0,00	0,00	0,00	0,00	0,00	0,00	0,00	0,00	0,00	0,00	0,00	
1.02.08.04.00X.	0,00	0,00	0,00	0,00	0,00	0,00	0,00	0,00	0,00	0,00	0,00	



**UNIONE ITALIANA TIRO A SEGNO  
RENDICONTO FINANZIARIO GESTIONALE ESERCIZIO 2020**

**USCITE**

Capitolo	Gestione dei Residui 2020					Gestione di Cassa 2020					Totale dei Residui Passivi al Termine dell'Esercizio 2020 (8 + 14)
	Residui Passivi al 1° Gennaio	Pagati	Rimasti da Pagare	Totale (13 + 14)	Variazioni	Previsioni	Pagamenti (7 + 13)	Diff. rispetto alle Previsioni	In Più (19 - 18)	In Meno (18 - 19)	
Codice	12	13	14	15	16	17	18	19	20	21	22
					In più (15 - 12)	In meno (12 - 15)					
1	0,00	0,00	0,00	0,00	0,00	0,00	0,00	0,00	0,00	0,00	0,00
	0,00	0,00	0,00	0,00	0,00	0,00	0,00	0,00	0,00	0,00	0,00
	0,00	0,00	0,00	0,00	0,00	0,00	0,00	0,00	0,00	0,00	0,00
	0,00	0,00	0,00	0,00	0,00	0,00	0,00	0,00	0,00	0,00	0,00
3.02.99.01.501	0,00	0,00	0,00	0,00	0,00	0,00	0,00	0,00	0,00	0,00	0,00



UNIONE ITALIANA TIRO A SEGNO  
RENDICONTO FINANZIARIO GESTIONALE ESERCIZIO 2020

USCITE

Capitolo	Gestione dei Residui 2020						Gestione di Cassa 2020				Totale dei Residui Passivi al Termine dell'Esercizio 2020 (8 + 14)
	Residui Passivi al 1° Gennaio	Pagati	Rimasti da Pagare	Totale (13 + 14)	In più (15 - 12)	In meno (12 - 15)	Previsioni	Pagamenti (7 + 13)	Diff. rispetto alle Previsioni In Più (19 - 18)	In Meno (18 - 19)	
Codice	12	13	14	15	16	17	18	19	20	21	22
1	0,00	0,00	0,00	0,00	0,00	0,00	0,00	0,00	0,00	0,00	0,00
	0,00	0,00	0,00	0,00	0,00	0,00	0,00	0,00	0,00	0,00	0,00
	0,00	0,00	0,00	0,00	0,00	0,00	0,00	0,00	0,00	0,00	0,00
	0,00	0,00	0,00	0,00	0,00	0,00	0,00	0,00	0,00	0,00	0,00
	0,00	0,00	0,00	0,00	0,00	0,00	0,00	0,00	0,00	0,00	0,00

3.03.08.04.989



**UNIONE ITALIANA TIRO A SEGNO**  
**RENDICONTO FINANZIARIO GESTIONALE ESERCIZIO 2020**

**USCITE**

Capitolo	Gestione dei Residui 2020					Gestione di Cassa 2020					Totale dei Residui Passivi al Termine dell'Esercizio 2020 (8 + 14)
	Residui Passivi al 1° Gennaio	Pagati	Rimasti da Pagare	Variazioni		Totale (13 + 14)	Previsioni	Pagamenti (7 + 13)	Diff. rispetto alle Previsioni		
				In più (15 - 12)	In meno (12 - 15)				In Più (19 - 18)	In Meno (18 - 19)	
Codice	12	13	14	15	16	17	18	19	20	21	22
1											
	0,00	0,00	0,00	0,00	0,00	0,00	0,00	0,00	0,00	0,00	0,00
	0,00	0,00	0,00	0,00	0,00	0,00	0,00	0,00	0,00	0,00	0,00
	0,00	0,00	0,00	0,00	0,00	0,00	0,00	0,00	0,00	0,00	0,00
3.00.08.01.001	0,00	0,00	0,00	0,00	0,00	0,00	0,00	0,00	0,00	0,00	0,00



UNIONE ITALIANA TIRO A SEGNO  
RENDICONTO FINANZIARIO GESTIONALE ESERCIZIO 2020

USCITE

Capitolo	Gestione dei Residui 2020							Gestione di Cassa 2020				Totale dei Residui Passivi al Termine dell'Esercizio 2020 (8 + 14)
	Residui Passivi al 1° Gennaio	Pagati	Rimasti da Pagare	Totale (13 + 14)	In più (15 - 12)	In meno (12 - 15)	Previsioni	Pagamenti (7 + 13)	Dif. rispetto alle Previsioni In più (19 - 18)	In Meno (18 - 19)		
Codice	12	13	14	15	16	17	18	19	20	21	22	
3.03.08.01.002	0,00	0,00	0,00	0,00	0,00	0,00	0,00	0,00	0,00	0,00	0,00	
	0,00	0,00	0,00	0,00	0,00	0,00	0,00	0,00	0,00	0,00	0,00	
	0,00	0,00	0,00	0,00	0,00	0,00	0,00	0,00	0,00	0,00	0,00	
	0,00	0,00	0,00	0,00	0,00	0,00	0,00	0,00	0,00	0,00	0,00	
	0,00	0,00	0,00	0,00	0,00	0,00	0,00	0,00	0,00	0,00	0,00	



**UNIONE ITALIANA TIRO A SEGNO**  
**RENDICONTO FINANZIARIO GESTIONALE ESERCIZIO 2020**

**USCITE**

Capitolo	Gestione dei Residui 2020				Gestione di Cassa 2020				Totale dei Residui Passivi al Termine dell'Esercizio 2020 (8 + 14)				
	Residui Passivi al 1° Gennaio	Pagati	Rimasti da Pagare	Totale (13 + 14)	Variazioni	Previsioni	Pagamenti (7 + 13)	Diff. rispetto alle Previsioni					
Codice	12	13	14	15	In più (15 - 12)	In meno (12 - 15)	18	In Più (19 - 18)	In Meno (18 - 19)	20	21	22	
1							16	17	18	19	20	21	22
4.02.01.04.000.	0,00	0,00	0,00	0,00	0,00	0,00	0,00	0,00	0,00	0,00	0,00	0,00	0,00
4.02.01.05.001.01	0,00	0,00	0,00	0,00	0,00	0,00	0,00	0,00	0,00	0,00	0,00	0,00	0,00
4.02.01.05.001.02													



**UNIONE ITALIANA TIRO A SEGNO**  
**RENDICONTO FINANZIARIO GESTIONALE ESERCIZIO 2020**

USCITE

Capitolo	Gestione dei Residui 2020							Gestione di Cassa 2020				Totale dei Residui Passivi al Termine dell'Esercizio 2020 (8 + 14)
	Residui Passivi al 1° Gennaio	Pagati	Rimasti da Pagare	Totale (13 + 14)	Variazioni		Previsioni	Pagamenti (7 + 13)	Diff. rispetto alle Previsioni			
Codice	12	13	14	15	In più (15 - 12)	In meno (12 - 15)	18	19	In Più (19 - 18)	In Meno (18 - 19)	22	
1	0,00	0,00	0,00	0,00	0,00	0,00	0,00	0,00	0,00	0,00	0,00	
	0,00	0,00	0,00	0,00	0,00	0,00	0,00	0,00	0,00	0,00	0,00	
	0,00	0,00	0,00	0,00	0,00	0,00	0,00	0,00	0,00	0,00	0,00	
	0,00	0,00	0,00	0,00	0,00	0,00	0,00	0,00	0,00	0,00	0,00	
	0,00	0,00	0,00	0,00	0,00	0,00	0,00	0,00	0,00	0,00	0,00	
4.03.01.04.399.01							93.000,00	92.596,34			403,66	
4.03.01.04.399.02												



**UNIONE ITALIANA TIRO A SEGNO**  
**RENDICONTO FINANZIARIO GESTIONALE ESERCIZIO 2020**

USCITE

Capitolo	Gestione dei Residui 2020						Gestione di Cassa 2020				Totale dei Residui Passivi al Termine dell'Esercizio 2020 (8 + 14)
	Residui Passivi al 1° Gennaio	Pagati	Rimasti da Pagare	Totale (13 + 14)	Variazioni		Previsioni	Pagamenti (7 + 13)	Diff. rispetto alle Previsioni		
					In più (15 - 12)	In meno (12 - 15)			In Più (19 - 18)	In Meno (18 - 19)	
Codice	12	13	14	15	16	17	18	19	20	21	22
1	0,00	0,00	0,00	0,00	0,00	0,00	93.000,00	92.596,34	0,00	403,66	0,00
	0,00	0,00	0,00	0,00	0,00	0,00	93.000,00	92.596,34	0,00	403,66	0,00
	0,00	0,00	0,00	0,00	0,00	0,00	93.000,00	92.596,34	0,00	403,66	0,00
	0,00	0,00	0,00	0,00	0,00	0,00	93.000,00	92.596,34	0,00	403,66	0,00
	0,00	0,00	0,00	0,00	0,00	0,00	0,00	0,00	0,00	0,00	0,00
	0,00	0,00	0,00	0,00	0,00	0,00	0,00	0,00	0,00	0,00	0,00
	0,00	0,00	0,00	0,00	0,00	0,00	0,00	0,00	0,00	0,00	0,00

4.04.02.01.001



UNIONE ITALIANA TIRO A SEGNO  
 RENDICONTO FINANZIARIO GESTIONALE ESERCIZIO 2020

USCITE

Capitolo	Gestione dei Residui 2020						Gestione di Cassa 2020					Totale dei Residui Passivi al Termine dell'Esercizio 2020 (8 + 14)
	Residui Passivi al 1° Gennaio	Pagati	Rimasti da Pagare	Totale (13 + 14)	In più (15 - 12)	In meno (12 - 15)	Previsioni	Pagamenti (7 + 13)	Diff. rispetto alle Previsioni In Più (19 - 18)	In Meno (18 - 19)		
Codice	12	13	14	15	16	17	18	19	20	21	22	
1	0,00	0,00	0,00	0,00	0,00	0,00	0,00	0,00	0,00	0,00	0,00	
	0,00	0,00	0,00	0,00	0,00	0,00	0,00	0,00	0,00	0,00	0,00	
	0,00	0,00	0,00	0,00	0,00	0,00	93.000,00	92.596,34	0,00	403,66	0,00	
	0,00	0,00	0,00	0,00	0,00	0,00	0,00	0,00	0,00	0,00	0,00	
7 01 01 02 00 1	40.762,83	40.740,10	22,73	40.762,83	0,00	0,00	183.936,00	120.396,31	0,00	63.539,69	10.365,79	
	40.762,83	40.740,10	22,73	40.762,83	0,00	0,00	183.936,00	120.396,31	0,00	63.539,69	10.365,79	



UNIONE ITALIANA TIRO A SEGNO  
RENDICONTO FINANZIARIO GESTIONALE ESERCIZIO 2020

USCITE

Capitolo	Gestione dei Residui 2020						Gestione di Cassa 2020				Totale dei Residui Passivi al Termine dell'Esercizio 2020 (8 + 14)
	Residui Passivi al 1° Gennaio	Pagati	Rimasti da Pagare	Totale (13 + 14)	Variazioni		Previsioni (7 + 13)	Diff. rispetto alle Previsioni			
					In più (15 - 12)	In meno (12 - 15)		In Più (19 - 18)	In Meno (18 - 19)		
Codice	12	13	14	15	16	17	18	19	20	21	22
	40.762,83	40.740,10	22,73	40.762,83	0,00	0,00	183.936,00	120.396,31	0,00	63.539,69	10.385,79
7.01.01.00.990.	11.569,47	10.969,47	600,00	11.569,47			209.895,77	87.563,51		122.332,26	21.536,86
	11.569,47	10.969,47	600,00	11.569,47	0,00	0,00	209.895,77	87.563,51	0,00	122.332,26	21.536,86
	11.569,47	10.969,47	600,00	11.569,47	0,00	0,00	209.895,77	87.563,51	0,00	122.332,26	21.536,86
	52.332,30	51.709,57	622,73	52.332,30	0,00	0,00	393.831,77	207.959,82	0,00	185.871,95	31.922,65



**UNIONE ITALIANA TIRO A SEGNO**  
**RENDICONTO FINANZIARIO GESTIONALE ESERCIZIO 2020**

USCITE

Capitolo	Gestione dei Residui 2020							Gestione di Cassa 2020				Totale dei Residui Passivi al Termine dell'Esercizio 2020 (8 + 14)
	Residui Passivi al 1° Gennaio	Pagati	Rimasti da Pagare	Totale (13 + 14)	In più (15 - 12)	In meno (12 - 15)	Previsioni	Pagamenti (7 + 13)	Diff. rispetto alle Previsioni In Più (19 - 18)	In Meno (18 - 19)		
Codice	12	13	14	15	16	17	18	19	20	21	22	
7.01.02.01.001.	14.615,68	14.610,01	5,67	14.615,68	0,00	0,00	206.990,36	101.014,11	0,00	105.976,25	14.710,03	
7.01.02.02.001.	1.588,72	1.588,72	0,00	1.588,72	0,00	0,00	100.763,94	32.687,02	0,00	68.076,92	4.493,13	
	1.588,72	1.588,72	0,00	1.588,72	0,00	0,00	100.763,94	32.687,02	0,00	68.076,92	4.493,13	



**UNIONE ITALIANA TIRO A SEGNO  
RENDICONTO FINANZIARIO GESTIONALE ESERCIZIO 2020**

**USCITE**

Capitolo	Gestione dei Residui 2020					Gestione di Cassa 2020					Totale dei Residui Passivi al Termine dell'Esercizio 2020 (8 + 14)
	Residui Passivi al 1° Gennaio	Pagati	Rimasti da Pagare	Totale (13 + 14)	Variazioni In più (15 - 12) In meno (12 - 15)	Previsioni	Pagamenti (7 + 13)	Diff. rispetto alle Previsioni In Più (19 - 18) In Meno (18 - 19)	20	21	
1	12	13	14	15	16	17	18	19	20	21	22
	1.588,72	1.588,72	0,00	1.588,72	0,00	0,00	100.763,94	32.687,02	0,00	68.076,92	4.493,13
7.01.02.99.999.	847,61	847,61		847,61			10.000,00	6.296,93		3.703,07	1.413,94
	847,61	847,61	0,00	847,61	0,00	0,00	10.000,00	6.296,93	0,00	3.703,07	1.413,94
	847,61	847,61	0,00	847,61	0,00	0,00	10.000,00	6.296,93	0,00	3.703,07	1.413,94
	17.052,01	17.046,34	5,67	17.052,01	0,00		317.754,30	139.990,06	0,00	177.756,24	20.617,10



UNIONE ITALIANA TIRO A SEGNO  
RENDICONTO FINANZIARIO GESTIONALE ESERCIZIO 2020

USCITE

Capitolo	Gestione dei Residui 2020					Gestione di Cassa 2020						Totale dei Residui Passivi al Termine dell'Esercizio 2020 (8 + 14)
	Residui Passivi al 1° Gennaio	Pagati	Rimasti da Pagare	Totale (13 + 14)	Variazioni	Provisioni	Pagamenti	Diff. rispetto alle Provisioni				
Codice					In più (15 - 12)	In meno (12 - 15)		In Più (19 - 18)	In Meno (18 - 19)			
1	12	13	14	15	16	17	18	19	20	21	22	
7.01.03.01.001.	1.504,28	1.504,28		1.504,28			101.504,28	31.464,09		70.040,19	5.403,92	
	1.504,28	1.504,28	0,00	1.504,28	0,00	0,00	101.504,28	31.464,09	0,00	70.040,19	5.403,92	





UNIONE ITALIANA TIRO A SEGNO  
 RENDICONTO FINANZIARIO GESTIONALE ESERCIZIO 2020

USCITE

Capitolo	Gestione dei Residui 2020							Gestione di Cassa 2020				Totale dei Residui Passivi al Termine dell'Esercizio 2020 (8 + 14)
	Residui Passivi al 1° Gennaio	Pagati	Rimasti da Pagare	Totale (13 + 14)	In più (15 - 12)	In meno (12 - 15)	Previsioni	Pagamenti (7 + 13)	Diff. rispetto alle Previsioni In Più (19 - 18)	In Meno (18 - 19)		
Codice	12	13	14	15	16	17	18	19	20	21	22	
7.01.98.01.001.	43,85	43,85	0,00	43,85	0,00	0,00	20.000,00	43,85	0,00	19.956,15	0,00	
	43,85	43,85	0,00	43,85	0,00	0,00	20.000,00	43,85	0,00	19.956,15	0,00	
	1.504,28	1.504,28	0,00	1.504,28	0,00	0,00	138.504,28	31.454,09	0,00	105.040,19	5.403,92	



**UNIONE ITALIANA TIRO A SEGNO  
RENDICONTO FINANZIARIO GESTIONALE ESERCIZIO 2020**

**USCITE**

Capitolo	Gestione dei Residui 2020						Gestione di Cassa 2020					Totale dei Residui Passivi al Termine dell'Esercizio 2020 (8 + 14)
	Residui Passivi al 1° Gennaio	Pagati	Rimasti da Pagare	Totale (13 + 14)	Variazioni		Previsioni	Pagamenti (7 + 13)	Diff. rispetto alle Previsioni			
					In più (15 - 12)	In meno (12 - 15)			In Più (19 - 18)	In Meno (18 - 19)		
1	12	13	14	15	16	17	18	19	20	21	22	
7.01.99.03.001.	27.733,62	13.103,77	13.566,23	26.670,00		1.063,62	1.502.013,62	449.196,17		1.052.817,45	13.566,23	
	27.733,62	13.103,77	13.566,23	26.670,00	0,00	1.063,62	1.502.013,62	449.196,17	0,00	1.052.817,45	13.566,23	
	27.733,62	13.103,77	13.566,23	26.670,00	0,00	1.063,62	1.502.013,62	449.196,17	0,00	1.052.817,45	13.566,23	
7.01.99.99.009.	43.953,46	11.309,44	32.644,02	43.953,46			643.953,46	452.545,75		191.407,71	67.879,70	
	43.953,46	11.309,44	32.644,02	43.953,46	0,00	0,00	643.953,46	452.545,75	0,00	191.407,71	67.879,70	
	43.953,46	11.309,44	32.644,02	43.953,46	0,00	0,00	643.953,46	452.545,75	0,00	191.407,71	67.879,70	
	71.730,93	24.457,06	46.210,25	70.667,31	0,00	1.063,62	2.165.967,08	901.785,77	0,00	1.264.181,31	81.445,93	
	142.619,52	94.717,25	46.838,65	141.555,90	0,00	1.063,62	3.014.057,43	1.281.207,74	0,00	1.732.849,69	139.389,60	



UNIONE ITALIANA TIRO A SEGNO  
RENDICONTO FINANZIARIO GESTIONALE ESERCIZIO 2020

USCITE

Capitolo	Gestione dei Residui 2020						Gestione di Cassa 2020					Totale dei Residui Passivi al Termine dell'Esercizio 2020 (8 + 14)
	Residui Passivi al 1° Gennaio	Pagati	Rimasti da Pagare	Totale (13 + 14)	In più (15 - 12)	In meno (12 - 15)	Previsioni	Pagamenti (7 + 13)	Diff. rispetto alle Previsioni In Più (19 - 18)	In Meno (18 - 19)		
7.02.01.01.001.	0,00	0,00	0,00	0,00	0,00	0,00	0,00	0,00	0,00	0,00	0,00	
	0,00	0,00	0,00	0,00	0,00	0,00	0,00	0,00	0,00	0,00	0,00	
	0,00	0,00	0,00	0,00	0,00	0,00	0,00	0,00	0,00	0,00	0,00	
7.02.01.02.001.	0,00	0,00	0,00	0,00	0,00	0,00	0,00	0,00	0,00	0,00	0,00	
	0,00	0,00	0,00	0,00	0,00	0,00	0,00	0,00	0,00	0,00	0,00	
	0,00	0,00	0,00	0,00	0,00	0,00	0,00	0,00	0,00	0,00	0,00	



**UNIONE ITALIANA TIRO A SEGNO  
RENDICONTO FINANZIARIO GESTIONALE ESERCIZIO 2020**

**USCITE**

Capitolo Codice	Gestione dei Residui 2020					Gestione di Cassa 2020					Totale dei Residui Passivi al Termine dell'Esercizio 2020 (8 + 14)
	Residui Passivi al 1° Gennaio	Pagati	Rimasti da Pagare	Totale (13 + 14)	Variazioni		Previsioni	Pagamenti (7 + 13)	Diff. rispetto alle Previsioni		
					In più (15 - 12)	In meno (12 - 15)			In Più (19 - 18)	In Meno (18 - 19)	
1	12	13	14	15	16	17	18	19	20	21	22
7.02.02.01.005.	0,00	0,00	0,00	0,00	0,00	0,00	0,00	0,00	0,00	0,00	0,00
7.02.02.01.007.	5.906,26	5.906,26		5.906,26				15.595,26	15.595,26		
	5.906,26	5.906,26	0,00	5.906,26	0,00	0,00	0,00	15.595,26	15.595,26	0,00	0,00
7.02.02.01.011.	0,00	0,00	0,00	0,00	0,00	0,00	0,00	2.430,00	2.430,00		
	0,00	0,00	0,00	0,00	0,00	0,00	0,00	2.430,00	2.430,00	0,00	0,00



**UNIONE ITALIANA TIRO A SEGNO**  
**RENDICONTO FINANZIARIO GESTIONALE ESERCIZIO 2020**

USCITE

Capitolo	Gestione dei Residui 2020							Gestione di Cassa 2020					Totale dei Residui Passivi al Termine dell'Esercizio 2020 (8 + 14)
	Codice	Residui Passivi al 1° Gennaio	Pagati	Rimasti da Pagare	Totale (13 + 14)	Variazioni		Previsioni	Pagamenti (7 + 13)	Diff. rispetto alle Previsioni			
In più (15 - 12)						In meno (12 - 15)	In Più (19 - 18)			In Meno (18 - 19)			
1	12	13	14	15	16	17	18	19	20	21	22		
7.02.02.01.012	0,00	0,00	0,00	0,00	0,00	0,00	0,00	0,00	0,00	0,00	0,00		
7.02.02.01.999	0,00	0,00	0,00	0,00	0,00	0,00	0,00	0,00	0,00	0,00	0,00		
	5.906,26	5.906,26	0,00	5.906,26	0,00	0,00	0,00	18.025,26	18.025,26	0,00	0,00		



UNIONE ITALIANA TIRO A SEGNO  
RENDICONTO FINANZIARIO GESTIONALE ESERCIZIO 2020

USCITE

Capitolo	Gestione dei Residui 2020					Gestione di Cassa 2020					Totale dei Residui Passivi al Termine dell'Esercizio 2020 (8 + 14)
	Residui Passivi al 1° Gennaio	Pagati	Rimasti da Pagare	Totale (13 + 14)	Variazioni	Previsioni	Pagamenti (7 + 13)	Diff. rispetto alle Previsioni	In Meno (18 - 19)		
Codice	12	13	14	15	In più (15 - 12)	In meno (12 - 15)	18	19	20	21	22
7.02.02.02.000.	0,00	0,00	0,00	0,00	0,00	0,00	0,00	0,00	0,00	0,00	0,00
	0,00	0,00	0,00	0,00	0,00	0,00	0,00	0,00	0,00	0,00	0,00
	5.906,26	5.906,26	0,00	5.906,26	0,00	0,00	0,00	18.025,26	18.025,26	0,00	0,00
7.02.03.01.001.	0,00	0,00	0,00	0,00	0,00	0,00	0,00	0,00	0,00	0,00	0,00
	0,00	0,00	0,00	0,00	0,00	0,00	0,00	0,00	0,00	0,00	0,00



UNIONE ITALIANA TIRO A SEGNO  
 RENDICONTO FINANZIARIO GESTIONALE ESERCIZIO 2020

USCITE

Capitolo	Gestione dei Residui 2020					Gestione di Cassa 2020					Totale dei Residui Passivi al Termine dell'Esercizio 2020 (8 + 14)
	Residui Passivi al 1° Gennaio	Pagati	Rimasti da Pagare	Totale (13 + 14)	Variazioni	Previsioni	Pagamenti	Diff. rispetto alle Previsioni	In Meno		
Codice	12	13	14	15	In più (15 - 12)	16	17	In più (19 - 18)	20	21	22
7.02.03.02.999	0,00	0,00	0,00	0,00	0,00	0,00	0,00	0,00	0,00	0,00	0,00
7.02.03.03.001	0,00	0,00	0,00	0,00	0,00	303,97	0,00	0,00	0,00	303,97	0,00
	0,00	0,00	0,00	0,00	0,00	303,97	0,00	0,00	0,00	303,97	0,00
	0,00	0,00	0,00	0,00	0,00	303,97	0,00	0,00	0,00	303,97	0,00
	0,00	0,00	0,00	0,00	0,00	303,97	0,00	0,00	0,00	303,97	0,00



**UNIONE ITALIANA TIRO A SEGNO  
RENDICONTO FINANZIARIO GESTIONALE ESERCIZIO 2020**

**USCITE**

Capitolo	Gestione dei Residui 2020					Gestione di Cassa 2020					Totale dei Residui Passivi al Termine dell'Esercizio 2020 (8 + 14)
	Residui Passivi al 1° Gennaio	Pagati	Rimasti da Pagare	Totale (13 + 14)	Variazioni		Previsioni	Pagamenti (7 + 13)	Diff. rispetto alle Previsioni		
					In più (15 - 12)	In meno (12 - 15)			In Più (19 - 18)	In Meno (19 - 19)	
Codice	12	13	14	15	16	17	18	19	20	21	22
7.02.04.01.001.	0,00	0,00	0,00	0,00	0,00	0,00	0,00	0,00	0,00	0,00	0,00
7.02.04.02.001.	0,00	0,00	0,00	0,00	0,00	0,00	0,00	0,00	0,00	0,00	0,00
	0,00	0,00	0,00	0,00	0,00	0,00	0,00	0,00	0,00	0,00	0,00



UNIONE ITALIANA TIRO A SEGNO  
 RENDICONTO FINANZIARIO GESTIONALE ESERCIZIO 2020

USCITE

Capitolo	Gestione dei Residui 2020							Gestione di Cassa 2020					Totale dei Residui Passivi al Termine dell'Esercizio 2020 (8 + 14)
	Residui Passivi al 1° Gennaio	Pagati	Rimasti da Pagare	Totale (13 + 14)	In più (15 - 12)	In meno (12 - 15)	Previsioni	Pagamenti (7 + 13)	Diff. rispetto alle Previsioni In Più (19 - 18)	In Meno (18 - 19)			
Codice	12	13	14	15	16	17	18	19	20	21	22		
1													
	0,00	0,00	0,00	0,00	0,00	0,00	0,00	0,00	0,00	0,00	0,00		
	0,00	0,00	0,00	0,00	0,00	0,00	0,00	0,00	0,00	0,00	0,00		
	8.085,00	8.085,00	0,00	8.085,00	0,00	0,00	20.000,00	8.085,00	0,00	11.915,00	0,00		
7.022.065.01.001.	8.085,00	8.085,00	0,00	8.085,00	0,00	0,00	20.000,00	8.085,00	0,00	11.915,00	0,00		
	8.085,00	8.085,00	0,00	8.085,00	0,00	0,00	20.000,00	8.085,00	0,00	11.915,00	0,00		



**UNIONE ITALIANA TIRO A SEGNO**  
**RENDICONTO FINANZIARIO GESTIONALE ESERCIZIO 2020**

**USCITE**

Capitolo	Gestione dei Residui 2020					Gestione di Cassa 2020					Totale dei Residui Passivi al Termine dell'Esercizio 2020 (8 + 14)
	Residui Passivi al 1° Gennaio	Pagati	Rimasti da Pagare	Variazioni		Totale (13 + 14)	Provisioni	Pagamenti (7 + 13)	Diff. rispetto alle Previsioni		
				In più (15 - 12)	In meno (12 - 15)				In Più (19 - 18)	In Meno (19 - 19)	
Codice	12	13	14	15	16	17	18	19	20	21	22
7.02.05.02.501.	0,00	0,00	0,00	0,00	0,00	0,00	0,00	0,00	0,00	0,00	0,00
	0,00	0,00	0,00	0,00	0,00	0,00	0,00	0,00	0,00	0,00	0,00
	8.085,00	8.085,00	0,00	8.085,00	0,00	0,00	20.000,00	8.085,00	0,00	11.915,00	0,00
7.02.05.99.999.	64.704,19	64.130,70	491,10	64.621,80		82,39	101.631,31	70.291,60		31.339,71	541,10



UNIONE ITALIANA TIRO A SEGNO  
RENDICONTO FINANZIARIO GESTIONALE ESERCIZIO 2020

USCITE

Capitolo	Gestione dei Residui 2020					Gestione di Cassa 2020					Totale dei Residui Passivi al Termine dell'Esercizio 2020 (8 + 14)
	Residui Passivi al 1° Gennaio	Pagati	Remasti da Pagare	Totale (13 + 14)	Variazioni In più (15 - 12)	In meno (12 - 15)	Previsioni	Pagamenti (7 + 13)	Diff. rispetto alle Previsioni In Più (19 - 18)	In Meno (18 - 19)	
Codice	12	13	14	15	16	17	18	19	20	21	22
	64.704,19	64.130,70	491,10	64.621,60	0,00	82,39	101.631,31	70.291,60	0,00	31.339,71	541,10
	64.704,19	64.130,70	491,10	64.621,60	0,00	82,39	101.631,31	70.291,60	0,00	31.339,71	541,10
	78.696,45	78.121,96	491,10	78.613,06	0,00	82,39	121.935,28	96.401,86	18.025,26	43.558,68	541,10
	221.314,97	172.839,21	47.329,75	220.168,96	0,00	1.146,01	3.135.092,71	1.377.609,60	18.025,26	1.776.408,37	139.930,70



**UNIONE ITALIANA TIRO A SEGNO  
RENDICONTO FINANZIARIO GESTIONALE ESERCIZIO 2020**

**USCITE**

Capitolo Codice	Gestione dei Residui 2020					Gestione di Cassa 2020					Totale dei Residui Passivi al Termine dell'Esercizio 2020 (8 + 14)
	Residui Passivi al 1° Gennaio	Pagati	Rimasti da Pagare	Totale (13 + 14)	Variazioni		Previsioni	Pagamenti (7 + 13)	Diff. rispetto alle Previsioni		
					In più (15 - 12)	In meno (12 - 15)			In Più (19 - 18)	In Meno (18 - 19)	
1	12	13	14	15	16	17	18	19	20	21	22
	3.527.070,05	1.791.901,56	1.641.295,65	3.433.097,21	0,00	93.972,84	11.560.653,23	4.517.171,23	0,00	7.043.482,00	3.966.989,78
	162.116,42	62.116,42	80.000,00	162.116,42	0,00	0,00	266.116,42	98.054,17	0,00	168.062,25	87.069,73
	0,00	0,00	0,00	0,00	0,00	0,00	0,00	0,00	0,00	0,00	0,00
	0,00	0,00	0,00	0,00	0,00	0,00	93.000,00	92.596,34	0,00	403,66	0,00
	221.314,97	172.839,21	47.329,75	220.168,95	0,00	1.146,01	3.135.992,71	1.377.609,60	0,00	1.758.383,11	139.930,70
	<b>3.910.501,44</b>	<b>2.046.757,19</b>	<b>1.768.625,40</b>	<b>3.815.382,59</b>	<b>0,00</b>	<b>95.118,85</b>	<b>15.055.762,36</b>	<b>6.095.431,34</b>	<b>0,00</b>	<b>8.970.331,02</b>	<b>4.194.000,21</b>
	<b>3.910.501,44</b>	<b>2.046.757,19</b>	<b>1.768.625,40</b>	<b>3.815.382,59</b>	<b>0,00</b>	<b>95.118,85</b>	<b>15.055.762,36</b>	<b>6.095.431,34</b>	<b>0,00</b>	<b>8.970.331,02</b>	<b>4.194.000,21</b>
							<b>15.713,49</b>			<b>15.713,49</b>	
	<b>3.910.501,44</b>	<b>2.046.757,19</b>	<b>1.768.625,40</b>	<b>3.815.382,59</b>	<b>0,00</b>	<b>95.118,85</b>	<b>15.071.475,85</b>	<b>6.095.431,34</b>	<b>0,00</b>	<b>8.986.044,51</b>	<b>4.194.000,21</b>





# UNIONE ITALIANA TIRO A SEGNO

## RENDICONTO GENERALE

ESERCIZIO 2020

## RENDICONTO FINANZIARIO DECISIONALE

Il Segretario Generale  
Walter De Giusti

Il Commissario Straordinario  
Iginò Rugiero



# UNIONE ITALIANA TIRO A SEGNO RENDICONTO FINANZIARIO DECISIONALE - Esercizio 2020

## ENTRATE

Codice	Denominazione	ANNO FINANZIARIO 2020			ANNO FINANZIARIO 2019		
		Residui	Competenza (Accertamenti)	Cassa (Riscossioni)	Residui	Competenza (Accertamenti)	Cassa (Riscossioni)
	<b>Fondo iniziale di Cassa</b>		13.123.526,99	13.226.589,97		11.555.038,84	13.536.612,43
	<b>Avanzo di amministrazione iniziale</b>						
	<b>1. - UITS</b>						
	<b>1. - Entrate correnti di natura tributaria, contributiva e perequativa</b>						
	<b>1.02. - Contributi sociali e premi</b>						
1.1.02.01.	Contributi sociali e premi a carico del datore di lavoro e dei lavoratori	1.398.220,06	2.664.417,36	2.296.326,01	1.407.088,41	3.135.230,84	3.144.099,19
	<b>TOTALE 1.02. - Contributi sociali e premi</b>	<b>1.398.220,06</b>	<b>2.664.417,36</b>	<b>2.296.326,01</b>	<b>1.407.088,41</b>	<b>3.135.230,84</b>	<b>3.144.099,19</b>
	<b>TOTALE GENERALE 1. - Entrate correnti di natura tributaria, contributiva e perequativa</b>	<b>1.398.220,06</b>	<b>2.664.417,36</b>	<b>2.296.326,01</b>	<b>1.407.088,41</b>	<b>3.135.230,84</b>	<b>3.144.099,19</b>
	<b>2. - Trasferimenti correnti</b>						
	<b>2.01. - Trasferimenti correnti</b>						
1.2.01.01.	Trasferimenti correnti da Amministrazioni pubbliche	342.332,90	5.044.600,17	5.110.744,04	151.591,01	4.793.928,73	4.581.925,43
1.2.01.03.	Trasferimenti correnti da Imprese	49.250,50	0,00	0,00	49.250,50	0,00	0,00
1.2.01.05.	Trasferimenti correnti dall'Unione Europea e del Resto del Mondo	11.979,00	0,00	0,00	0,00	11.979,00	0,00
	<b>TOTALE 2.01. - Trasferimenti correnti</b>	<b>403.562,40</b>	<b>5.044.600,17</b>	<b>5.110.744,04</b>	<b>200.841,51</b>	<b>4.805.907,73</b>	<b>4.581.925,43</b>
	<b>TOTALE GENERALE 2. - Trasferimenti correnti</b>	<b>403.562,40</b>	<b>5.044.600,17</b>	<b>5.110.744,04</b>	<b>200.841,51</b>	<b>4.805.907,73</b>	<b>4.581.925,43</b>
	<b>3. - Entrate extratributarie</b>						
	<b>3.01. - Vendita di beni e servizi e proventi derivanti dalla gestione dei beni</b>						
1.3.01.01.	Vendita di beni	0,00	0,00	0,00	0,00	0,00	0,00
1.3.01.02.	Entrate dalla vendita e dall'erogazione di servizi	0,00	0,00	0,00	0,00	77.700,00	77.700,00



**UNIONE ITALIANA TIRO A SEGNO  
RENDICONTO FINANZIARIO DECISIONALE - Esercizio 2020**

**ENTRATE**

Codice	Denominazione	ANNO FINANZIARIO 2020				ANNO FINANZIARIO 2019			
		Residui	Competenza (Accertamenti)	Cassa (Riscossioni)	Residui	Competenza (Accertamenti)	Cassa (Riscossioni)		
	<b>TOTALE 3.01. - Vendite di beni e servizi e proventi derivanti dalla gestione dei beni</b>	0,00	0,00	0,00	0,00	77.700,00	77.700,00		
	<b>3.03. - Interessi attivi</b>								
1.2.02.az.	Interessi attivi da titoli o finanziamenti a medio - lungo termine	0,00	0,00	0,00	0,00	0,00	0,00		
1.3.03.03.	Altri interessi attivi	1.014,89	1.087,90	1.031,18	959,29	1.118,22	1.062,62		
	<b>TOTALE 3.03. - Interessi attivi</b>	1.014,89	1.087,90	1.031,18	959,29	1.118,22	1.062,62		
	<b>3.05. - Rimborsi e altre entrate correnti</b>								
1.2.05.02.	Rimborsi in entrata	337.087,61	31.423,79	19.049,10	331.789,62	36.500,79	31.202,80		
1.2.05.03.	Altre entrate correnti r.a.c.	0,00	1.650,00	1.650,00	0,00	1.987,16	1.987,16		
	<b>TOTALE 3.05. - Rimborsi e altre entrate correnti</b>	337.087,61	33.073,79	20.699,10	331.789,62	38.487,95	33.189,96		
	<b>TOTALE GENERALE 3. - Entrate extratributarie</b>	338.102,50	34.161,69	21.730,28	332.748,91	117.306,17	111.952,58		
	<b>4. - Entrate in conto capitale</b>								
	<b>4.02. - Contributi agli investimenti</b>								
1.4.02.01.	Contributi agli investimenti da amministrazioni pubbliche	0,00	0,00	0,00	0,00	0,00	0,00		
1.4.02.03.	Contributi agli investimenti da imprese	0,00	0,00	0,00	0,00	0,00	0,00		
	<b>TOTALE 4.02. - Contributi agli investimenti</b>	0,00	0,00	0,00	0,00	0,00	0,00		
	<b>4.03. - Altri trasferimenti in conto capitale</b>								
1.4.03.15.	Altri trasferimenti in conto capitale da amministrazioni pubbliche	0,00	0,00	0,00	0,00	0,00	0,00		
	<b>TOTALE 4.03. - Altri trasferimenti in conto capitale</b>	0,00	0,00	0,00	0,00	0,00	0,00		
	<b>4.04. - Entrate da alienazione di beni materiali e immateriali</b>								
1.4.04.01.	Alienazione di beni materiali	0,00	0,00	0,00	0,00	0,00	0,00		
	<b>TOTALE 4.04. - Entrate da alienazione di beni materiali e</b>	0,00	0,00	0,00	0,00	0,00	0,00		



# UNIONE ITALIANA TIRO A SEGNO RENDICONTO FINANZIARIO DECISIONALE - Esercizio 2020

## ENTRATE

Codice	Denominazione	ANNO FINANZIARIO 2020			ANNO FINANZIARIO 2019		
		Residui	Competenza (Accertamenti)	Cassa (Riscossioni)	Residui	Competenza (Accertamenti)	Cassa (Riscossioni)
	<i>immateriale</i>						
1.4.01.03.	Entrate in conto capitale dovute a rimborsi, recuperi e restituzioni di somme non dovute o incassate in eccesso	0,00	0,00	0,00	0,00	0,00	0,00
1.4.03.04.	Altre entrate in conto capitale n.a.c.	0,00	0,00	0,00	0,00	0,00	0,00
	<b>TOTALE</b>	<b>0,00</b>	<b>0,00</b>	<b>0,00</b>	<b>0,00</b>	<b>0,00</b>	<b>0,00</b>
	<b>TOTALE GENERALE 4. - Entrate in conto capitale</b>						
	<b>5. - Entrate da riduzione di attività finanziarie</b>						
1.5.02.07.	<b>5.02. - Riscossione crediti di breve termine</b>	0,00	0,00	0,00	0,00	0,00	0,00
	Riscossione crediti di breve termine a tasso non agevolato da Famiglie						
1.5.02.08.	Riscossione crediti di breve termine a tasso non agevolato da imprese	103.850,66	0,00	7,00	104.728,60	0,00	877,94
1.5.02.06.	Riscossione crediti di breve termine a tasso non agevolato da Istituzioni Sociali Private	0,00	0,00	0,00	0,00	0,00	0,00
	<b>TOTALE 5.02. - Riscossione crediti di breve termine</b>	<b>103.850,66</b>	<b>0,00</b>	<b>7,00</b>	<b>104.728,60</b>	<b>0,00</b>	<b>877,94</b>
1.5.02.05.	<b>5.03. - Riscossione crediti di medio-lungo termine</b>	0,00	0,00	0,00	0,00	0,00	0,00
	Riscossione crediti di medio-lungo termine a tasso non agevolato da imprese						
1.5.02.02.	Riscossione crediti di medio-lungo termine a tasso non agevolato da Istituzioni Sociali Private	1.088.099,91	91.478,19	82.120,85	1.104.348,98	96.885,84	113.134,91
	<b>TOTALE 5.03. - Riscossione crediti di medio-lungo termine</b>	<b>1.088.099,91</b>	<b>91.478,19</b>	<b>82.120,85</b>	<b>1.104.348,98</b>	<b>96.885,84</b>	<b>113.134,91</b>
	<b>TOTALE GENERALE 5. - Entrate da riduzione di attività finanziarie</b>	<b>1.191.950,57</b>	<b>91.478,19</b>	<b>82.127,85</b>	<b>1.209.077,58</b>	<b>96.885,84</b>	<b>114.012,85</b>



UNIONE ITALIANA TIRO A SEGNO  
RENDICONTO FINANZIARIO DECISIONALE - Esercizio 2020

ENTRATE

Codice	Denominazione	ANNO FINANZIARIO 2020				ANNO FINANZIARIO 2019			
		Residui	Competenza (Accertamenti)	Cassa (Riscossioni)	Residui	Competenza (Accertamenti)	Cassa (Riscossioni)	Residui	
140201	<b>6 - Accensione Prestiti</b>								
	<u>6.02 - Accensione prestiti a breve termine</u>								
	Finanziamenti a breve termine	0,00	0,00	0,00	0,00	0,00	0,00		
	<b>TOTALE 6.02 - Accensione prestiti a breve termine</b>	<b>0,00</b>	<b>0,00</b>	<b>0,00</b>	<b>0,00</b>	<b>0,00</b>	<b>0,00</b>		
140301	<u>6.03 - Accensione mutui e altri finanziamenti a medio lungo termine</u>								
	Finanziamenti a medio lungo termine	0,00	0,00	0,00	0,00	0,00	0,00		
	<b>TOTALE 6.03 - Accensione mutui e altri finanziamenti a medio lungo termine</b>	<b>0,00</b>	<b>0,00</b>	<b>0,00</b>	<b>0,00</b>	<b>0,00</b>	<b>0,00</b>		
140402	<u>6.04 - Altre forme di indebitamento</u>								
	Accensione Prestiti - Leasing finanziario	0,00	0,00	0,00	0,00	0,00	0,00		
	<b>TOTALE 6.04 - Altre forme di indebitamento</b>	<b>0,00</b>	<b>0,00</b>	<b>0,00</b>	<b>0,00</b>	<b>0,00</b>	<b>0,00</b>		
	<b>TOTALE GENERALE 6 - Accensione Prestiti</b>	<b>0,00</b>	<b>0,00</b>	<b>0,00</b>	<b>0,00</b>	<b>0,00</b>	<b>0,00</b>		
140501	<b>9 - Entrate per conto terzi e partite di giro</b>								
	<u>9.01 - Entrate per partite di giro</u>								
	Altre ritenute	5.351,47	187.550,17	188.727,03	2.826,07	271.001,56	268.476,16		
	Ritenute sui redditi da lavoro dipendente	2.884,51	143.563,15	141.954,90	666,91	150.228,17	148.010,57		
140502	Ritenute sui redditi da lavoro autonomo	0,00	35.383,73	34.432,73	0,00	42.018,88	42.018,88		
140503	Altre entrate per partite di giro	360.552,61	912.564,39	849.833,81	271.561,60	974.479,36	885.488,35		
140504	<b>TOTALE 9.01 - Entrate per partite di giro</b>	<b>368.788,59</b>	<b>1.279.041,44</b>	<b>1.214.948,47</b>	<b>275.054,58</b>	<b>1.437.727,97</b>	<b>1.343.993,96</b>		
140601	<u>9.02 - Entrate per conto terzi</u>								
	Rimborsi per acquisto di beni e servizi per conto terzi	0,00	0,00	0,00	0,00	0,00	0,00		



UNIONE ITALIANA TIRO A SEGNO  
RENDICONTO FINANZIARIO DECISIONALE - Esercizio 2020

ENTRATE

Codice	Denominazione	ANNO FINANZIARIO 2020				ANNO FINANZIARIO 2019			
		Residui	Competenza (Accertamenti)	Cassa (Riscossioni)	Residui	Competenza (Accertamenti)	Cassa (Riscossioni)	Residui	
1.9.02.02.	Trasferimenti da Amministrazioni pubbliche per operazioni conto terzi	4.975,26	12.119,00	12.119,00	0,00	15.611,33	10.636,07		
1.9.02.03.	Trasferimenti da altri settori per operazioni conto terzi	3.443,63	0,00	0,00	3.443,63	0,00	0,00		
1.9.02.04.	Depositi di risparmio terzi	0,00	0,00	0,00	0,00	0,00	0,00		
1.9.02.06.	Riscossione imposte e tributi per conto terzi	5.995,50	0,00	0,00	5.995,50	28.961,41	28.961,41		
1.9.02.99.	Altre entrate per conto terzi	71.138,54	6.210,90	70.271,90	2.116,96	97.149,87	28.128,29		
	<b>TOTALE 9.02. - Entrate per conto terzi</b>	<b>85.552,93</b>	<b>16.329,90</b>	<b>82.390,90</b>	<b>11.556,09</b>	<b>141.722,61</b>	<b>67.725,77</b>		
	<b>TOTALE GENERALE 9. - Entrate per conto terzi e partite di giro</b>	<b>454.341,52</b>	<b>1.297.371,34</b>	<b>1.297.339,37</b>	<b>286.610,67</b>	<b>1.579.450,58</b>	<b>1.411.719,73</b>		
	<b>Totale delle Entrate</b>	<b>3.786.177,05</b>	<b>9.132.028,75</b>	<b>8.808.267,55</b>	<b>3.436.367,08</b>	<b>9.734.781,16</b>	<b>9.363.709,78</b>		
	<b>Riepilogo dei titoli</b>								
	<b>Riepilogo dei titoli Centro Resp. Amm.va UITS</b>								
	Titolo I	1.398.220,06	2.664.417,36	2.296.326,01	1.407.088,41	3.135.230,84	3.144.099,19		
	Titolo II	403.562,40	5.044.600,17	5.110.744,04	200.841,51	4.805.907,73	4.581.925,43		
	Titolo III	338.102,50	34.161,69	21.730,28	332.748,91	117.306,17	111.952,56		
	Titolo IV	0,00	0,00	0,00	0,00	0,00	0,00		
	Titolo V	1.191.950,57	91.476,19	82.127,85	1.209.077,58	96.885,84	114.012,85		
	Titolo VI	0,00	0,00	0,00	0,00	0,00	0,00		
	Titolo IX	454.341,52	1.297.371,34	1.297.339,37	286.610,67	1.579.450,58	1.411.719,73		
	<b>Totale delle entrate Centro Resp. Amm.va UITS</b>	<b>3.786.177,05</b>	<b>9.132.028,75</b>	<b>8.808.267,55</b>	<b>3.436.367,08</b>	<b>9.734.781,16</b>	<b>9.363.709,78</b>		
	<b>Riepilogo delle entrate per titoli dei Centri Resp. Amm.va</b>								



UNIONE ITALIANA TIRO A SEGNO  
RENDICONTO FINANZIARIO DECISIONALE - Esercizio 2020

ENTRATE

Codice	Denominazione	ANNO FINANZIARIO 2020				ANNO FINANZIARIO 2019			
		Residui	Competenza (Accertamenti)	Cassa (Riscossioni)	Residui	Competenza (Accertamenti)	Cassa (Riscossioni)	Residui	
TITOLO I		1.398.220,06	2.664.417,36	2.296.326,01	1.407.088,41	3.135.230,84	3.144.099,19		
TITOLO II		403.562,40	5.044.600,17	5.110.744,04	200.841,51	4.805.907,73	4.581.925,43		
TITOLO III		338.102,50	34.161,69	21.730,28	332.748,91	117.306,17	111.952,58		
TITOLO IV		0,00	0,00	0,00	0,00	0,00	0,00		
TITOLO V		1.191.950,57	91.478,19	82.127,85	1.209.077,56	96.885,94	114.012,85		
TITOLO VI		0,00	0,00	0,00	0,00	0,00	0,00		
TITOLO IX		454.341,52	1.297.371,34	1.297.339,37	286.610,67	1.579.450,58	1.411.719,73		
<b>TOTALE</b>		<b>3.786.177,05</b>	<b>9.132.026,75</b>	<b>8.808.267,55</b>	<b>3.436.367,08</b>	<b>9.734.781,16</b>	<b>9.363.709,78</b>		



**UNIONE ITALIANA TIRO A SEGNO  
RENDICONTO FINANZIARIO DECISIONALE - Esercizio 2020**

**USCITE**

Codice	Denominazione	ANNO FINANZIARIO 2020				ANNO FINANZIARIO 2019				
		Residui	Competenza (Impegni)	Cassa (Pagamenti)	Residui	Competenza (Impegni)	Cassa (Pagamenti)	Residui	Competenza (Impegni)	Cassa (Pagamenti)
<b>1. - UITS</b>										
<b>1. - Spese correnti</b>										
<b>1.01. - Redditi da lavoro dipendente</b>										
1.1.01.01.	Ributuzioni lorde	6.796,18	393.619,71	381.489,02	18.542,37	383.926,45	395.672,64			
1.1.01.02.	Contributi sociali a carico dell'ente	13.756,38	103.845,66	103.321,18	16.457,13	110.729,84	113.430,59			
	<b>TOTALE 1.01. - Redditi da lavoro dipendente</b>	<b>20.552,56</b>	<b>497.465,37</b>	<b>484.810,20</b>	<b>34.999,50</b>	<b>494.656,29</b>	<b>509.103,23</b>			
<b>1.02. - Imposte e tasse a carico dell'ente</b>										
1.1.02.01.	Imposte, tasse e proventi assimilati a carico dell'ente	5.552,74	34.874,10	35.876,27	8.412,25	37.392,07	40.251,58			
	<b>TOTALE 1.02. - Imposte e tasse a carico dell'ente</b>	<b>5.552,74</b>	<b>34.874,10</b>	<b>35.876,27</b>	<b>8.412,25</b>	<b>37.392,07</b>	<b>40.251,58</b>			
<b>1.03. - Acquisto di beni e servizi</b>										
1.1.03.01.	Acquisto di beni	181.144,60	97.827,73	203.866,55	94.093,33	294.894,18	227.412,93			
1.1.03.02.	Acquisto di servizi	825.329,04	1.870.152,52	1.888.863,33	980.418,07	2.383.048,36	2.503.560,53			
	<b>TOTALE 1.03. - Acquisto di beni e servizi</b>	<b>986.473,64</b>	<b>1.967.980,25</b>	<b>2.092.729,88</b>	<b>1.074.511,40</b>	<b>2.677.932,54</b>	<b>2.730.973,46</b>			
<b>1.04. - Trasferimenti correnti</b>										
1.1.04.01.	Trasferimenti correnti a Amministrazioni Pubbliche	0,00	0,00	0,00	0,00	0,00	0,00			
1.1.04.02.	Trasferimenti correnti a Famiglie	369.586,33	672.416,10	497.807,42	269.892,27	1.186.606,65	1.096.802,59			
1.1.04.03.	Trasferimenti correnti a Imprese	0,00	0,00	0,00	0,00	0,00	0,00			
1.1.04.04.	Trasferimenti correnti a Istituzioni Sociali Private	2.048.435,65	1.776.478,57	1.306.032,14	2.661.493,39	2.399.880,86	2.954.072,60			
	<b>TOTALE 1.04. - Trasferimenti correnti</b>	<b>2.416.021,98</b>	<b>2.448.894,67</b>	<b>1.803.839,56</b>	<b>2.931.385,66</b>	<b>3.586.487,51</b>	<b>4.040.875,19</b>			
<b>1.07. - Interessi passivi</b>										
1.1.07.04.	Interessi su finanziamenti a breve termine	0,00	0,00	0,00	0,00	0,00	0,00			
1.1.07.05.	Interessi su Mutui e altri finanziamenti a medio lungo termine	0,00	25.716,40	25.716,40	0,00	31.611,01	31.611,01			



**UNIONE ITALIANA TIRO A SEGNO  
RENDICONTO FINANZIARIO DECISIONALE - Esercizio 2020**

USCITE

Codice	Denominazione	ANNO FINANZIARIO 2020				ANNO FINANZIARIO 2019			
		Residui	Competenza (impegni)	Cassa (Pagamenti)	Residui	Competenza (impegni)	Cassa (Pagamenti)		
1.1.07.06.	Altri interessi passivi	0,00	0,45	0,00	0,00	2,24	2,24		
	<b>TOTALE 1.07. - Interessi passivi</b>	<b>0,00</b>	<b>25.716,95</b>	<b>25.716,40</b>	<b>0,00</b>	<b>31.613,25</b>	<b>31.613,25</b>		
1.1.08.01.	Altre spese per redditi da capitale	0,00	0,00	0,00	0,00	0,00	0,00		
	<b>TOTALE 1.08. - Altre spese per redditi da capitale</b>	<b>0,00</b>	<b>0,00</b>	<b>0,00</b>	<b>0,00</b>	<b>0,00</b>	<b>0,00</b>		
1.1.09.01.	Rimborsi e poste correttive delle entrate	1.694,03	3.546,90	1.694,03	1.824,83	3.658,60	3.789,40		
	<b>TOTALE 1.09. - Rimborsi e poste correttive delle entrate</b>	<b>1.694,03</b>	<b>3.546,90</b>	<b>1.694,03</b>	<b>1.824,83</b>	<b>3.658,60</b>	<b>3.789,40</b>		
1.1.10.01.	Fondi di riserva e altri accantonamenti	0,00	25.618,23	25.618,23	0,00	9.310,58	9.310,58		
1.1.10.04.	Premi di assicurazione	0,00	46.278,63	46.165,21	0,00	52.368,50	52.368,50		
1.1.10.05.	Spese dovute a sanzioni, risarcimenti e indennizzi	0,00	0,00	0,00	0,00	0,00	0,00		
1.1.10.06.	Altre spese correnti n.a.c.	902,26	698,80	721,45	844,34	2.598,42	2.640,50		
	<b>TOTALE 1.10. - Altre spese correnti</b>	<b>902,26</b>	<b>72.595,66</b>	<b>72.504,89</b>	<b>844,34</b>	<b>64.277,50</b>	<b>64.319,58</b>		
	<b>TOTALE GENERALE 1. - Spese correnti</b>	<b>3.433,097,21</b>	<b>5.051,073,80</b>	<b>4.517,171,23</b>	<b>4.051,977,98</b>	<b>6.896,017,76</b>	<b>7.420,925,69</b>		
	<b>2. - Spese in conto capitale</b>								
	<b>2.02. - Investimenti fissi lordi e acquisto di terreni</b>								
1.2.02.01.	Beni materiali	162.116,42	23.007,48	98.054,17	411.767,49	34.541,34	284.192,41		
1.2.02.02.	Beni immateriali	0,00	0,00	0,00	5.566,86	32,51	5.599,37		
	<b>TOTALE 2.02. - Investimenti fissi lordi e acquisto di terreni</b>	<b>162.116,42</b>	<b>23.007,48</b>	<b>98.054,17</b>	<b>417.334,35</b>	<b>34.573,85</b>	<b>289.791,78</b>		
	<b>TOTALE GENERALE 2. - Spese in conto capitale</b>	<b>162.116,42</b>	<b>23.007,48</b>	<b>98.054,17</b>	<b>417.334,35</b>	<b>34.573,85</b>	<b>289.791,78</b>		



UNIONE ITALIANA TIRO A SEGNO  
RENDICONTO FINANZIARIO DECISIONALE - Esercizio 2020

USCITE

Codice	Denominazione	ANNO FINANZIARIO 2020				ANNO FINANZIARIO 2019			
		Residui	Competenza (Impegni)	Cassa (Pagamenti)	Residui	Competenza (Impegni)	Cassa (Pagamenti)	Residui	
	<b>3. - Spese per incremento attività finanziarie</b>								
	<b>3.02. - Concessione crediti di breve termine</b>								
1.3.02.07.	Concessione crediti di breve periodo a tasso non agevolato a Famiglie	0,00	0,00	0,00	0,00	0,00	0,00	0,00	
1.3.02.08.	Concessione crediti di breve periodo a tasso non agevolato a Imprese	0,00	0,00	0,00	0,00	0,00	0,00	0,00	
1.3.02.09.	Concessione crediti di breve periodo a tasso non agevolato a Istituzioni Sociali Private	0,00	0,00	0,00	0,00	0,00	0,00	0,00	
	<b>TOTALE 3.02. - Concessione crediti di breve termine</b>	<b>0,00</b>	<b>0,00</b>	<b>0,00</b>	<b>0,00</b>	<b>0,00</b>	<b>0,00</b>	<b>0,00</b>	
	<b>3.03. - Concessione crediti di medio-lungo termine</b>								
1.3.03.01.	Concessione crediti di medio-lungo termine a tasso non agevolato a Imprese	0,00	0,00	0,00	0,00	0,00	0,00	0,00	
1.3.03.05.	Concessione crediti di medio-lungo termine a tasso non agevolato a Istituzioni Sociali Private	0,00	0,00	0,00	0,00	0,00	0,00	0,00	
	<b>TOTALE 3.03. - Concessione crediti di medio-lungo termine</b>	<b>0,00</b>	<b>0,00</b>	<b>0,00</b>	<b>0,00</b>	<b>0,00</b>	<b>0,00</b>	<b>0,00</b>	
	<b>TOTALE GENERALE 3. - Spese per incremento attività finanziarie</b>	<b>0,00</b>	<b>0,00</b>	<b>0,00</b>	<b>0,00</b>	<b>0,00</b>	<b>0,00</b>	<b>0,00</b>	
	<b>4. - Rimborso Prestiti</b>								
	<b>4.02. - Rimborso prestiti a breve termine</b>								
1.4.02.01.	Rimborso Finanziamenti a breve termine	0,00	0,00	0,00	0,00	0,00	0,00	0,00	
	<b>TOTALE 4.02. - Rimborso prestiti a breve termine</b>	<b>0,00</b>	<b>0,00</b>	<b>0,00</b>	<b>0,00</b>	<b>0,00</b>	<b>0,00</b>	<b>0,00</b>	
	<b>4.03. - Rimborso mutui e altri finanziamenti a medio lungo termine</b>								
1.4.03.01.	Rimborso Mutui e altri finanziamenti a medio lungo termine	0,00	92.596,34	92.596,34	0,00	89.288,89	89.288,89	89.288,89	



UNIONE ITALIANA TIRO A SEGNO  
RENDICONTO FINANZIARIO DECISIONALE - Esercizio 2020

USCITE

Codice	Denominazione	ANNO FINANZIARIO 2020				ANNO FINANZIARIO 2019			
		Residui	Competenza (Impegni)	Cassa (Pagamenti)	Residui	Competenza (Impegni)	Cassa (Pagamenti)		
	<b>TOTALE 4.03. - Rimborsio mutui e altri finanziamenti a medio lungo termine</b>	0,00	92.596,34	92.596,34	0,00	89.288,89	89.288,89		
140402	4.04. - Rimborsio di altre forme di indebitamento								
	Rimborsio Prestiti - Leasing finanziario	0,00	0,00	0,00	0,00	0,00	0,00		
	<b>TOTALE 4.04. - Rimborsio di altre forme di indebitamento</b>	0,00	0,00	0,00	0,00	0,00	0,00		
	<b>TOTALE GENERALE 4. - Rimborsio Prestiti</b>	0,00	92.596,34	92.596,34	0,00	89.288,89	89.288,89		
	<b>7. - Uscite per conto terzi e partite di giro</b>								
	<b>7.01. - Uscite per partite di giro</b>								
170101	Versamenti di altre ritenute	52.332,30	187.550,17	207.959,82	7.584,27	271.001,56	226.253,53		
170102	Versamenti di ritenute su Redditi da lavoro dipendente	17.052,01	143.563,15	139.988,06	26.465,99	150.228,17	159.642,15		
170103	Versamenti di ritenute su Redditi da lavoro autonomo	1.504,28	35.363,73	31.464,09	438,91	42.018,08	40.953,51		
170109	Altre uscite per partite di giro	70.667,31	912.564,39	901.785,77	479.844,39	974.479,36	1.382.592,82		
	<b>TOTALE 7.01. - Uscite per partite di giro</b>	141.555,90	1.279.041,44	1.281.207,74	514.333,56	1.437.727,97	1.809.442,01		
	<b>7.02. - Uscite per conto terzi</b>								
170201	Acquisto di beni e servizi per conto terzi	0,00	0,00	0,00	0,00	0,00	0,00		
170202	Trasferimenti per conto terzi a Amministrazioni pubbliche	5.906,26	12.119,00	18.025,26	0,00	15.611,33	9.705,07		
170203	Trasferimenti per conto terzi a Altri settori	0,00	0,00	0,00	0,00	0,00	0,00		
170204	Depositi di prelievo terzi	0,00	0,00	0,00	0,00	0,00	0,00		
170205	Versamenti di imposte e tributi riscosse per conto terzi	8.085,00	0,00	8.085,00	0,00	28.961,41	20.876,41		
170209	Altre uscite per conto terzi	64.621,80	6.210,90	70.291,60	1.256,71	97.149,87	33.702,39		
	<b>TOTALE 7.02. - Uscite per conto terzi</b>	78.613,06	18.329,90	96.401,86	1.256,71	141.722,61	64.283,87		
	<b>TOTALE GENERALE 7. - Uscite per conto terzi e partite di giro</b>	220.168,96	1.297.371,34	1.377.609,60	515.590,27	1.579.450,58	1.873.725,88		



# UNIONE ITALIANA TIRO A SEGNO RENDICONTO FINANZIARIO DECISIONALE - Esercizio 2020

## USCITE

Codice	Denominazione	ANNO FINANZIARIO 2020				ANNO FINANZIARIO 2019			
		Residui	Competenza (Impegni)	Cassa (Pagamenti)	Residui	Competenza (Impegni)	Cassa (Pagamenti)	Residui	
	<b>Totale delle Uscite</b>	<b>3.815.382,59</b>	<b>6.464.048,96</b>	<b>6.085.431,34</b>	<b>4.984.902,60</b>	<b>8.599.331,08</b>	<b>9.673.732,24</b>		
	<i><u>Riepilogo dei titoli</u></i>								
	<i>Riepilogo dei titoli Centro Resp. Amm.va UITS</i>								
	Titolo I	3.433.097,21	5.051.073,80	4.517.171,23	4.051.977,98	6.896.017,76	7.420.925,69		
	Titolo II	162.116,42	23.007,48	98.054,17	417.334,35	34.573,85	289.791,78		
	Titolo III	0,00	0,00	0,00	0,00	0,00	0,00		
	Titolo IV	0,00	92.596,34	92.596,34	0,00	89.288,89	89.288,89		
	Titolo VII	220.168,96	1.297.371,34	1.377.609,60	515.590,27	1.579.450,58	1.873.725,88		
	<b>Totale delle uscite Centro Resp. Amm.va UITS</b>	<b>3.815.382,59</b>	<b>6.464.048,96</b>	<b>6.085.431,34</b>	<b>4.984.902,60</b>	<b>8.599.331,08</b>	<b>9.673.732,24</b>		
	<i>Riepilogo delle uscite per titoli dei Centri Resp. Amm.va</i>								
	Titolo I	3.433.097,21	5.051.073,80	4.517.171,23	4.051.977,98	6.896.017,76	7.420.925,69		
	Titolo II	162.116,42	23.007,48	98.054,17	417.334,35	34.573,85	289.791,78		
	Titolo III	0,00	0,00	0,00	0,00	0,00	0,00		
	Titolo IV	0,00	92.596,34	92.596,34	0,00	89.288,89	89.288,89		
	Titolo VII	220.168,96	1.297.371,34	1.377.609,60	515.590,27	1.579.450,58	1.873.725,88		
	<b>TOTALE</b>	<b>3.815.382,59</b>	<b>6.464.048,96</b>	<b>6.085.431,34</b>	<b>4.984.902,60</b>	<b>8.599.331,08</b>	<b>9.673.732,24</b>		
	<i>Avanzo finanziario</i>		2.667.979,79						
	<b>TOTALE GENERALE</b>	<b>3.815.382,59</b>		<b>6.085.431,34</b>	<b>4.984.902,60</b>	<b>8.599.331,08</b>	<b>9.673.732,24</b>		





# **UNIONE ITALIANA TIRO A SEGNO**

**RENDICONTO GENERALE**

**ESERCIZIO 2020**

**RENDICONTO PER OBIETTIVI FUNZIONE**

**Allegato al Rendiconto Generale 2020**



**UNIONE ITALIANA TIRO A SEGNO  
RENDICONTO FINANZIARIO PER PROGRAMMI DI ATTIVITÀ E DI SPESA - ESERCIZIO FINO AL MESE DI DICEMBRE**

**ENTRATA**

Gestione della Competenza 2020										
Codice	Denominazione	Iniziali	Previsioni		Definitive (3+4-5)	Somme Accertate			Diff. rispetto alle Previsioni	
			In +	In -		Riscosse	Rimaste da Riscuotere	Totale Accertamenti (7 + 8)	In Più (9 - 6)	In Meno (6 - 9)
1	2	3	4	5	6	7	8	9	10	11
<b>1.</b>	<b>CONTRIBUTI SPORT e SALUTE</b>									
1.01.	<b>CONTRIBUTI SPORT e SALUTE PER IL PERSONALE E L'ATTIVITA' SPORTIVA</b>									
2.01.01.01.012.01	Contributi Sport e Salute - Personale federata	573.070,00	0,00	573.070,00	0,00	0,00	0,00	0,00	0,00	0,00
2.01.01.01.012.02	Contributi Sport e Salute - Attività Sportiva	558.622,00	0,00	558.622,00	0,00	0,00	0,00	0,00	0,00	0,00
	<b>Totale CONTRIBUTI SPORT e SALUTE PER IL PERSONALE E L'ATTIVITA' SPORTIVA</b>	<b>1.131.692,00</b>		<b>1.131.692,00</b>						
1.02.	<b>CONTRIBUTI SPORT e SALUTE PER LA PREPARAZIONE OLIMPICA E ALTO LIVELLO</b>									
2.01.01.01.012.03	Contributi Sport e Salute - Preparazione Olimpica e Alto Livello	2.234.488,00	0,00	0,00	2.234.488,00	2.234.488,00	0,00	2.234.488,00	0,00	0,00
	<b>Totale CONTRIBUTI SPORT e SALUTE PER LA PREPARAZIONE OLIMPICA E ALTO LIVELLO</b>	<b>2.234.488,00</b>			<b>2.234.488,00</b>	<b>2.234.488,00</b>		<b>2.234.488,00</b>		
1.04.	<b>ALTRI CONTRIBUTI SPORT e SALUTE</b>									
2.01.01.01.012.04	Contributi Sport e Salute per impianti Sportivi	0,00	0,00	0,00	0,00	0,00	0,00	0,00	0,00	0,00
2.01.01.01.012.05	Altri Contributi Sport e Salute	0,00	2.548.193,00	0,00	2.548.193,00	2.549.318,00	0,00	2.549.318,00	1.125,00	0,00
	<b>Totale ALTRI CONTRIBUTI SPORT e SALUTE</b>		<b>2.548.193,00</b>		<b>2.548.193,00</b>	<b>2.549.318,00</b>		<b>2.549.318,00</b>	<b>1.125,00</b>	



**UNIONE ITALIANA TIRO A SEGNO  
RENDICONTO FINANZIARIO PER PROGRAMMI DI ATTIVITÀ E DI SPESA - ESERCIZIO FINO AL MESE DI DICEMBRE**

ENTRATA

Gestione della Competenza 2020

Codice	Denominazione	Previsioni			Somme Accertate			Diff. rispetto alle Previsioni		
		Iniziali	Variazioni In +	In -	Definitive (3+4-5)	Riscosse	Rimaste da Riscuotere	Totale Accertamenti (7 + 8)	In Più (9 - 6)	In Meno (6 - 9)
1	2	3	4	5	6	7	8	9	10	11
	<b>Totale CONTRIBUTI SPORT e SALUTE</b>	<b>3.366.180,00</b>	<b>2.548.193,00</b>	<b>1.131.692,00</b>	<b>4.782.681,00</b>	<b>4.783.806,00</b>		<b>4.783.806,00</b>	<b>1.125,00</b>	
<b>2</b>	<b>CONTRIBUTI DELLO STATO REGIONI ED ENTI LOCALI</b>									
2.01.01.01.001	Trasferimenti correnti da Ministeri	0,00	0,00	0,00	0,00	0,00	0,00	0,00	0,00	0,00
2.01.01.01.399.01	Trasferimenti correnti da altre Amministrazioni Centrali n.a.c.	0,00	0,00	0,00	0,00	0,00	0,00	0,00	0,00	0,00
2.01.01.02.001	Trasferimenti correnti da Regioni e province autonome	0,00	0,00	0,00	0,00	0,00	0,00	0,00	0,00	0,00
2.01.01.02.002	Trasferimenti correnti da Province	0,00	0,00	0,00	0,00	0,00	0,00	0,00	0,00	0,00
2.01.01.02.003	Trasferimenti correnti da Comuni	0,00	0,00	0,00	0,00	0,00	0,00	0,00	0,00	0,00
2.01.01.02.017	Trasferimenti correnti da altri enti e agenzie regionali e sub regionali	0,00	0,00	0,00	0,00	0,00	0,00	0,00	0,00	0,00
	<b>Totale CONTRIBUTI DELLO STATO REGIONI ED ENTI LOCALI QUOTE DEGLI ASSOCIATI</b>									
1.02.01.04.001.01	Quote di Teaseramento	1.164.000,00	0,00	0,00	1.164.000,00	805.948,00	178.749,00	984.698,00	0,00	179.302,00
1.02.01.04.001.02	Quota iscrizione 25% al TSN - cobbligati	483.000,00	0,00	0,00	483.000,00	238.821,78	159.231,39	398.053,17	0,00	84.946,83
1.02.01.04.001.03	Quota iscrizione 25% al TSN - volontari	762.000,00	0,00	0,00	762.000,00	515.808,80	124.267,19	640.095,79	0,00	121.904,21
1.02.01.04.001.04	Quote di affiliazione	20.000,00	0,00	0,00	20.000,00	18.063,00	0,00	18.063,00	0,00	1.937,00
1.02.01.04.001.05	Mutue e sanzioni pecuniarie	0,00	0,00	0,00	0,00	0,00	0,00	0,00	0,00	0,00
1.02.01.04.001.07	Tasse di Gara	0,00	0,00	0,00	0,00	0,00	0,00	0,00	0,00	0,00



**UNIONE ITALIANA TIRO A SEGNO  
RENDICONTO FINANZIARIO PER PROGRAMMI DI ATTIVITÀ E DI SPESA - ESERCIZIO FINO AL MESE DI DICEMBRE**

**ENTRATA**

Gestione della Competenza 2020											
Codice	Denominazione	Iniziali	Previsioni		Definitive (3+4-5)	Somme Accertate			Diff. rispetto alle Previsioni		
			In +	In -		Riscosse	Rimaste da Riscuotere	Totale Accertamenti (7 + 8)	In Più (9 - 6)	In Meno (6 - 9)	
1	2	3	4	5	6	7	8	9	10	11	
1.02.01.04.001.08	Quote iscrizioni campionati	7.000,00	0,00	0,00	7.000,00	10.766,00	0,00	10.766,00	3.766,00	0,00	
1.02.01.04.001.10	Quote certificati e attestati maneggio armi	802.000,00	0,00	0,00	802.000,00	430.363,20	156.604,00	586.967,20	0,00	215.032,80	
1.02.01.04.001.11	Quote iscrizione a corsi	79.000,00	0,00	0,00	79.000,00	0,00	0,00	0,00	0,00	79.000,00	
	<b>Totale QUOTE DEGLI ASSOCIATI</b>	<b>3.317.000,00</b>			<b>3.317.000,00</b>	<b>2.019.771,58</b>	<b>618.871,58</b>	<b>2.638.643,16</b>	<b>3.766,00</b>	<b>682.122,84</b>	
<b>4.</b>	<b>PROVENTI</b>										
<b>4.01.</b>	<b>DA MANIFESTAZIONI INTERNAZIONALI</b>										
1.02.01.04.001.09	Quote iscrizione gare internazionali	0,00	0,00	0,00	0,00	0,00	0,00	0,00	0,00	0,00	
2.01.03.01.999.02	Pubblicità e sponsorizzazioni	0,00	0,00	0,00	0,00	0,00	0,00	0,00	0,00	0,00	
2.01.05.02.001.01	Contributi e rimborsi da altre organizzazioni	0,00	0,00	0,00	0,00	0,00	0,00	0,00	0,00	0,00	
2.01.05.02.401.02	Contributi dalla Federazione Internazionale (ISSF)	0,00	0,00	0,00	0,00	0,00	0,00	0,00	0,00	0,00	
3.01.01.01.999.01	Vendita di materiale Promozionale	0,00	0,00	0,00	0,00	0,00	0,00	0,00	0,00	0,00	
3.01.02.01.999.01	Diritti Televisivi	0,00	0,00	0,00	0,00	0,00	0,00	0,00	0,00	0,00	
3.01.02.01.999.04	Vendita di Biglietti	0,00	0,00	0,00	0,00	0,00	0,00	0,00	0,00	0,00	
3.01.02.01.999.15	Vendita di altri servizi	0,00	0,00	0,00	0,00	0,00	0,00	0,00	0,00	0,00	
	<b>Totale DA MANIFESTAZIONI INTERNAZIONALI</b>										
<b>4.02.</b>	<b>DA MANIFESTAZIONI NAZIONALI</b>										



**UNIONE ITALIANA TIRO A SEGNO  
RENDICONTO FINANZIARIO PER PROGRAMMI DI ATTIVITÀ E DI SPESA - ESERCIZIO FINO AL MESE DI DICEMBRE**

ENTRATA

Codice	Denominazione	Gestione della Competenza 2020									
		3	Previsioni		6	Somme Accertate		9	Diff. rispetto alle Previsioni		
			4	5		7	8		10	11	
1	2	3	In +	In -	Definitive (3+4-5)	Riscosse	Rimaste da riscuotere	Totale Accertamenti (7+8)	In Più (9-6)	In Meno (6-9)	
2.01.03.01.999.02	Publicità e sponsorizzazioni	0,00	0,00	0,00	0,00	0,00	0,00	0,00	0,00	0,00	
2.01.05.02.201.01	Contributi e rimborsi da altre organizzazioni	0,00	0,00	0,00	0,00	0,00	0,00	0,00	0,00	0,00	
3.01.01.01.999.01	Vendita di materiale Promozionale	0,00	0,00	0,00	0,00	0,00	0,00	0,00	0,00	0,00	
3.01.02.01.999.01	Dritti Televisivi	0,00	0,00	0,00	0,00	0,00	0,00	0,00	0,00	0,00	
3.01.02.01.999.04	Vendita di Biglietti	0,00	0,00	0,00	0,00	0,00	0,00	0,00	0,00	0,00	
3.01.02.01.999.15	Vendita di altri servizi	0,00	0,00	0,00	0,00	0,00	0,00	0,00	0,00	0,00	
	<b>Totale DA MANIFESTAZIONI NAZIONALI</b>										
4.00.	<b>DA PUBBLICITA' E SPONSORIZZAZIONI</b>										
2.01.03.01.999.01	Sponsor istituzionali	0,00	0,00	0,00	0,00	0,00	0,00	0,00	0,00	0,00	
2.01.03.01.999.02	Publicità e sponsorizzazioni	0,00	0,00	0,00	0,00	0,00	0,00	0,00	0,00	0,00	
2.01.03.01.999.03	Fornitore ufficiale della Federazione	0,00	0,00	0,00	0,00	0,00	0,00	0,00	0,00	0,00	
2.01.03.01.999.04	Publicità su mezzi di comunicazione federale	0,00	0,00	0,00	0,00	0,00	0,00	0,00	0,00	0,00	
	<b>Totale DA PUBBLICITA' E SPONSORIZZAZIONI</b>										
4.04.	<b>DALL'ORGANIZZAZIONE TERRITORIALE</b>										
1.02.01.04.001.07	Tasse di Gara	35.254,00	0,00	0,00	35.254,00	16.774,20	0,00	16.774,20	0,00	18.479,80	
1.02.01.04.001.11	Quote iscrizione a corsi	0,00	0,00	0,00	0,00	9.000,00	0,00	9.000,00	0,00	0,00	



**UNIONE ITALIANA TIRO A SEGNO  
RENDICONTO FINANZIARIO PER PROGRAMMI DI ATTIVITÀ E DI SPESA - ESERCIZIO FINO AL MESE DI DICEMBRE**

**ENTRATA**

Gestione della Competenza 2020										
Codice	Denominazione	Iniziali	Previsioni		Definitive (3+4-5)	Somme Accertate			Diff. rispetto alle Previsioni	
			In +	In -		Riscosse	Rimasto da Riscuotere	Totale Accertamenti (7 + 8)	In Più (9 - 6)	In Meno (6 - 9)
1	2	3	4	5	6	7	8	9	10	11
2.01.01.02.001.	Trasferimenti correnti da Regioni e province autonome	0,00	0,00	0,00	0,00	74.161,17	0,00	74.161,17	74.161,17	0,00
2.01.01.02.002.	Trasferimenti correnti da Province	0,00	0,00	0,00	0,00	0,00	0,00	0,00	0,00	0,00
2.01.01.02.003.	Trasferimenti correnti da Comuni	0,00	0,00	0,00	0,00	0,00	0,00	0,00	0,00	0,00
2.01.01.02.999.01	Trasferimenti correnti da altre Amministrazioni Locali n.a.c.	0,00	0,00	0,00	0,00	0,00	0,00	0,00	0,00	0,00
2.01.03.01.999.02	Pubblicità e sponsorizzazioni	0,00	0,00	0,00	0,00	0,00	0,00	0,00	0,00	0,00
3.01.01.01.999.01	Vendita di materiale Promozionale	0,00	0,00	0,00	0,00	0,00	0,00	0,00	0,00	0,00
3.01.01.01.999.02	Vendita di materiale didattico e altro materiale sportivo	0,00	0,00	0,00	0,00	0,00	0,00	0,00	0,00	0,00
3.01.02.01.999.02	Proventi da Manifestazioni	0,00	0,00	0,00	0,00	0,00	0,00	0,00	0,00	0,00
3.01.02.01.999.03	Proventi dall'Organizzazione Territoriale	0,00	0,00	0,00	0,00	0,00	0,00	0,00	0,00	0,00
3.01.02.01.999.04	Vendita di Biglietti	0,00	0,00	0,00	0,00	0,00	0,00	0,00	0,00	0,00
3.05.02.03.004.	Entrate da rimborsi, recuperi e restituzioni di somme non dovute o incassate in eccesso da Famiglie	0,00	0,00	0,00	0,00	0,00	0,00	0,00	0,00	0,00
3.05.02.03.005.	Entrate da rimborsi, recuperi e restituzioni di somme non dovute o incassate in eccesso da ISP	0,00	0,00	0,00	0,00	0,00	0,00	0,00	0,00	0,00
3.05.05.05.999.	Altre entrate correnti n.a.c.	0,00	0,00	0,00	0,00	0,00	0,00	0,00	0,00	0,00
	<b>Totale DALL'ORGANIZZAZIONE TERRITORIALE</b>	<b>35.254,00</b>			<b>35.254,00</b>	<b>99.935,37</b>	<b>0,00</b>	<b>99.935,37</b>	<b>83.161,17</b>	<b>18.479,90</b>
4.05.	<b>PROVENTI DIVERSI</b>									



UNIONE ITALIANA TIRO A SEGNO  
RENDICONTO FINANZIARIO PER PROGRAMMI DI ATTIVITÀ E DI SPESA - ESERCIZIO FINO AL MESE DI DICEMBRE

ENTRATA

Gestione della Competenza 2020

Codice	Denominazione	3	Previsioni		6	Somme Accertate		10	11	
			Variazioni	Totale		Diff. rispetto alle Previsioni				
1	2	3	In +	In -	Definitive (3+4-5)	Riscosse	Rimaste da Riscuotere	Accertamenti (7+8)	In Più (9-6)	In Meno (6-9)
1.02.01.04.001.11	Quote iscrizione a corsi	0,00	0,00	0,00	0,00	0,00	0,00	0,00	0,00	0,00
3.01.01.01.000.01	Ricarvi dalla vendita di pubblicazioni	0,00	0,00	0,00	0,00	0,00	0,00	0,00	0,00	0,00
3.01.01.01.999.02	Vendita di materiale didattico e altro materiale sportivo	0,00	0,00	0,00	0,00	0,00	0,00	0,00	0,00	0,00
3.01.01.01.999.15	Proventi dalla vendita di altri beni	0,00	0,00	0,00	0,00	0,00	0,00	0,00	0,00	0,00
3.01.02.01.999.04	Vendita di Biglietti	0,00	0,00	0,00	0,00	0,00	0,00	0,00	0,00	0,00
3.01.02.01.999.16	Vendita di altri servizi	0,00	0,00	0,00	0,00	0,00	0,00	0,00	0,00	0,00
3.05.02.02.001.	Entrate da rimborsi di imposte dirette	0,00	0,00	0,00	0,00	0,00	1.856,77	1.856,77	1.856,77	0,00
3.05.02.03.001.	Entrate da rimborsi, recuperi e restituzioni di somme non dovute o incassate in eccesso da Amministrazioni Centrali	0,00	0,00	0,00	0,00	0,00	0,00	0,00	0,00	0,00
3.05.02.03.002.	Entrate da rimborsi, recuperi e restituzioni di somme non dovute o incassate in eccesso da Amministrazioni Locali	0,00	0,00	0,00	0,00	0,00	0,00	0,00	0,00	0,00
3.05.02.03.003.	Entrate da rimborsi, recuperi e restituzioni di somme non dovute o incassate in eccesso da Enti Previdenziali	0,00	0,00	0,00	0,00	0,00	0,00	0,00	0,00	0,00
3.05.02.03.004.	Entrate da rimborsi, recuperi e restituzioni di somme non dovute o incassate in eccesso da Famiglie	0,00	0,00	0,00	0,00	0,00	0,00	0,00	0,00	0,00
3.05.02.03.005.	Entrate da rimborsi, recuperi e restituzioni di somme non dovute o incassate in eccesso da Imprese	0,00	0,00	0,00	0,00	421,64	2.300,83	2.722,47	2.722,47	0,00



**UNIONE ITALIANA TIRO A SEGNO  
RENDICONTO FINANZIARIO PER PROGRAMMI DI ATTIVITÀ E DI SPESA - ESERCIZIO FINO AL MESE DI DICEMBRE**

**ENTRATA**

		Gestione della Competenza 2020										
Codice	Denominazione	Previsioni			Somme Accertate				Diff. rispetto alle Previsioni			
		Iniziali	Variazioni		Definitive (3+4-5)	Riscosse	Rimaste da Riscuotere	Totale Accertamenti (7+8)	In Più (9-6)	In Meno (6-8)		
1	2	3	4	5	6	7	8	9	10	11		
3.05.02.03.006	Entrate da rimborsi, recuperi e restituzioni di somme non dovute o incassate in eccesso da ISP	27.000,00	0,00	0,00	27.000,00	16.709,62	10.124,93	26.834,55	0,00	165,45		
3.05.02.04.001	Incassi per azioni di rivaluta nei confronti di terzi	0,00	0,00	0,00	0,00	0,00	0,00	0,00	0,00	0,00		
3.05.99.99.999	Altre entrate correnti n.a.c.	0,00	0,00	0,00	0,00	1.650,00	0,00	1.650,00	1.650,00	0,00		
	<b>Totale PROVENTI DIVERSI</b>	<b>27.000,00</b>			<b>27.000,00</b>	<b>18.781,26</b>	<b>14.292,53</b>	<b>33.073,79</b>	<b>6.239,24</b>	<b>165,45</b>		
	<b>Totale PROVENTI</b>	<b>62.254,00</b>			<b>62.254,00</b>	<b>118.716,53</b>	<b>14.292,53</b>	<b>133.009,16</b>	<b>89.400,41</b>	<b>18.645,25</b>		
<b>5.</b>	<b>PROVENTI FINANZIARI</b>											
3.03.02.02.006	Interessi attivi da finanziamenti a medio lungo termine concessi a altre imprese	0,00	0,00	0,00	0,00	0,00	0,00	0,00	0,00	0,00		
3.03.02.02.999	Interessi attivi da finanziamenti a medio lungo termine concessi a altri soggetti	0,00	0,00	0,00	0,00	0,00	0,00	0,00	0,00	0,00		
3.03.03.04.001	Interessi attivi da depositi bancari o postali	2.000,00	0,00	0,00	2.000,00	16,29	1.071,61	1.087,90	0,00	912,10		
3.03.03.09.999	Altri interessi attivi da altri soggetti	0,00	0,00	0,00	0,00	0,00	0,00	0,00	0,00	0,00		
	<b>Totale PROVENTI FINANZIARI</b>	<b>2.000,00</b>			<b>2.000,00</b>	<b>16,29</b>	<b>1.071,61</b>	<b>1.087,90</b>	<b>0,00</b>	<b>912,10</b>		
<b>6.</b>	<b>CONTRIBUTI COMITATO ITALIANO PARALIMPICO</b>											
2.01.01.01.012.07	Contributi per attività paralimpica / A.L.	130.000,00	0,00	0,00	130.000,00	130.000,00	15.000,00	145.000,00	15.000,00	0,00		
2.01.01.01.012.08	Contributi personale già con contratto federale	41.633,00	0,00	0,00	41.633,00	41.633,00	0,00	41.633,00	0,00	0,00		



**UNIONE ITALIANA TIRO A SEGNO  
RENDICONTO FINANZIARIO PER PROGRAMMI DI ATTIVITÀ E DI SPESA - ESERCIZIO FINO AL MESE DI DICEMBRE**

ENTRATA

Gestione della Competenza 2020

Codice	Denominazione	3	Previsioni		6	Somme Accertate		Diff. rispetto alle Previsioni		
			4	5		7	8	9	10	11
1	2	Initiali	In +	In -	Definitive (3+4-5)	Riscosse	Rimasto da Riscuotere	Totale Accertamenti (7 + 8)	In Più (9 - 6)	In Meno (6 - 9)
2.01.01.01.012.09	Contributi costo lavoro personale ex Comitato Paralimpico	0,00	0,00	0,00	0,00	0,00	0,00	0,00	0,00	0,00
	<b>Totale CONTRIBUTI COMITATO ITALIANO PARALIMPICO</b>	<b>171.633,00</b>			<b>171.633,00</b>	<b>171.633,00</b>	<b>15.000,00</b>	<b>186.633,00</b>	<b>15.000,00</b>	
99.	<b>MOVIMENTI DI CAPITALE</b>									
99.94.	<b>ENTRATE DA ALIENAZIONE DI BENI MATERIALI E IMMATERIALI</b>									
4.04.01.01.001.01	Alienazione di automezzi	0,00	0,00	0,00	0,00	0,00	0,00	0,00	0,00	0,00
4.04.01.03.001.	Alienazione di mobili e arredi per ufficio	0,00	0,00	0,00	0,00	0,00	0,00	0,00	0,00	0,00
4.04.01.06.001	Alienazione di attrezzature sportive	0,00	0,00	0,00	0,00	0,00	0,00	0,00	0,00	0,00
4.04.01.06.001.	Alienazione di macchine per ufficio	0,00	0,00	0,00	0,00	0,00	0,00	0,00	0,00	0,00
4.04.01.99.999	Alienazioni di beni materiali n.a.c.	0,00	0,00	0,00	0,00	0,00	0,00	0,00	0,00	0,00
	<b>Totale ENTRATE DA ALIENAZIONE DI BENI MATERIALI E IMMATERIALI</b>									
99.02.	<b>RISCOSSIONE DI CREDITI</b>									
5.02.07.01.001.01	Riscossione crediti di breve termine (da famiglie/lasso non agevolato)	0,00	0,00	0,00	0,00	0,00	0,00	0,00	0,00	0,00
5.02.07.01.001.02	Riscossione Residui Albi (ex 414/060)(da famiglia/lasso non agevolato)	0,00	0,00	0,00	0,00	0,00	0,00	0,00	0,00	0,00



UNIONE ITALIANA TIRO A SEGNO  
RENDICONTO FINANZIARIO PER PROGRAMMI DI ATTIVITÀ E DI SPESA - ESERCIZIO FINO AL MESE DI DICEMBRE

ENTRATA

Gestione della Competenza 2020										
Codice	Denominazione	Iniziali	Previsioni		Definitive (3+4-5)	Riscosse	Somme Accertate		Diff. rispetto alle Previsioni	
			In +	In -			Rimaste da Riscuotere	Totale Accertamenti (7 + 8)	In Più (9 - 6)	In Meno (6 - 9)
1	2	3	4	5	6	7	8	9	10	11
5.02.06.95.999.01	Riscossione Residui Attivi (ex 414080)(da altre imprese/tasso non agevolato)	0,00	0,00	0,00	0,00	0,00	0,00	0,00	0,00	0,00
5.02.06.95.999.02	Riscossione crediti a breve termine (da altre imprese/tasso non agevolato )	0,00	0,00	0,00	0,00	0,00	0,00	0,00	0,00	0,00
5.02.09.01.001.01	Riscossione crediti di breve termine (da ISP Istituzioni Sociali Private) tasso non agevolato )	0,00	0,00	0,00	0,00	0,00	0,00	0,00	0,00	0,00
5.03.09.95.999.	Riscossione crediti di medio-lungo termine(da altre Imprese a tasso non agevolato)	0,00	0,00	0,00	0,00	0,00	0,00	0,00	0,00	0,00
5.03.09.01.001.01	Riscossione di mutui ( da ISP/tasso non agevolato)	91.526,00	0,00	0,00	91.526,00	63.330,62	28.147,57	91.478,19	0,00	47,81
5.03.09.01.001.02	Riscossione altri crediti medio lungo termine (da ISP/tasso non agevolato )	0,00	0,00	0,00	0,00	0,00	0,00	0,00	0,00	0,00
	<b>Totale RISCOSSIONE DI CREDITI</b>	<b>91.526,00</b>			<b>91.526,00</b>	<b>63.330,62</b>	<b>28.147,57</b>	<b>91.478,19</b>		<b>47,81</b>
<b>96.01.</b>	<b>ACCENSIONE DI PRESTITI</b>									
6.02.01.04.999.01	Finanziamenti a breve termine da altre imprese	0,00	0,00	0,00	0,00	0,00	0,00	0,00	0,00	0,00
6.02.01.00.001.	Finanziamenti a breve termine da altri soggetti	0,00	0,00	0,00	0,00	0,00	0,00	0,00	0,00	0,00
6.03.01.04.999.01	Accensione di mutui da istituto di Credito Sportivo (ICS)	0,00	0,00	0,00	0,00	0,00	0,00	0,00	0,00	0,00



**UNIONE ITALIANA TIRO A SEGNO  
RENDICONTO FINANZIARIO PER PROGRAMMI DI ATTIVITÀ E DI SPESA - ESERCIZIO FINO AL MESE DI DICEMBRE**

ENTRATA

Gestione della Competenza 2020

Codice	Denominazione	Previsioni					Somme Accertate			Diff. rispetto alle Previsioni	
		Iniziali	Variazioni		Definitive (3+4-5)	Riscosse	Rimaste da Riscuotere	Totale Accertamenti (7+8)	In Più (9-6)	In Meno (6-9)	
			In +	In -							6
1		3	4	5	6	7	8	9	10	11	
6.03.01.04.999.02	Accensione di altri debite finanziari a medio e lungo termine da altre imprese	0,00	0,00	0,00	0,00	0,00	0,00	0,00	0,00	0,00	
6.04.02.01.001	Accensione Prestite - Leasing finanziario	0,00	0,00	0,00	0,00	0,00	0,00	0,00	0,00	0,00	
	<b>Totale ACCENSIONE DI PRESTITI</b>										
99.94.	<b>CONTRIBUTI AGLI INVESTIMENTI E ALTRI TRASFERIMENTI IN CONTO CAPITALE</b>										
4.02.01.01.012	Contributi agli investimenti da enti centrali produttori di servizi assistenziali, ricreativi e culturali	0,00	0,00	0,00	0,00	0,00	0,00	0,00	0,00	0,00	
4.02.01.01.999	Contributi agli investimenti da altre Amministrazioni Centrali n.a.c.	0,00	0,00	0,00	0,00	0,00	0,00	0,00	0,00	0,00	
4.02.01.02.999	Contributi agli investimenti da altre Amministrazioni Locali n.a.c.	0,00	0,00	0,00	0,00	0,00	0,00	0,00	0,00	0,00	
4.02.03.03.999	Contributi agli investimenti da altre imprese	0,00	0,00	0,00	0,00	0,00	0,00	0,00	0,00	0,00	
4.03.10.01.999	Altri trasferimenti in conto capitale da altre Amministrazioni Centrali n.a.c.	0,00	0,00	0,00	0,00	0,00	0,00	0,00	0,00	0,00	
4.03.10.02.999	Altri trasferimenti in conto capitale da altre Amministrazioni Locali n.a.c.	0,00	0,00	0,00	0,00	0,00	0,00	0,00	0,00	0,00	
4.03.04.99.999	Altre entrate in conto capitale n.a.c.	0,00	0,00	0,00	0,00	0,00	0,00	0,00	0,00	0,00	
	<b>Totale CONTRIBUTI AGLI INVESTIMENTI E ALTRI TRASFERIMENTI IN CONTO</b>										



UNIONE ITALIANA TIRO A SEGNO  
RENDICONTO FINANZIARIO PER PROGRAMMI DI ATTIVITÀ E DI SPESA - ESERCIZIO FINO AL MESE DI DICEMBRE

ENTRATA

Gestione della Competenza 2020										
Codice	Denominazione	Iniziali	Previsioni		Definitive (3+4-5)	Somme Accertate			Diff. rispetto alle Previsioni	
			In +	In -		Riscosse	Rimaste da Riscuotere	Totale Accertamenti (7 + 8)	In Più (9 - 6)	In Meno (6 - 9)
1	2	3	4	5	6	7	8	9	10	11
	<b>CAPITALE</b>									
<b>AL TRE ENTRATE IN CONTO CAPITALE</b>										
99.03.	Entrate in conto capitale dovute a rimborsi, recuperi e restituzioni di somme non dovute o incassate in eccesso da Amministrazioni Centrali	0,00	0,00	0,00	0,00	0,00	0,00	0,00	0,00	0,00
4.05.03.01.001.	Entrate in conto capitale dovute a rimborsi, recuperi e restituzioni di somme non dovute o incassate in eccesso da Amministrazioni Locali	0,00	0,00	0,00	0,00	0,00	0,00	0,00	0,00	0,00
4.05.03.02.001.	Entrate in conto capitale dovute a rimborsi, recuperi e restituzioni di somme non dovute o incassate in eccesso da Famiglie	0,00	0,00	0,00	0,00	0,00	0,00	0,00	0,00	0,00
4.05.03.04.001.	Entrate in conto capitale dovute a rimborsi, recuperi e restituzioni di somme non dovute o incassate in eccesso da imprese	0,00	0,00	0,00	0,00	0,00	0,00	0,00	0,00	0,00
4.05.03.05.001.	Entrate in conto capitale dovute a rimborsi, recuperi e restituzioni di somme non dovute o incassate in eccesso da ISP	0,00	0,00	0,00	0,00	0,00	0,00	0,00	0,00	0,00
	<b>Totale AL TRE ENTRATE IN CONTO CAPITALE</b>									
		91.526,00			91.526,00	63.330,62	28.147,57	91.478,19		47,81
	<b>Totale MOVIMENTI DI CAPITALE</b>									



UNIONE ITALIANA TIRO A SEGNO  
RENDICONTO FINANZIARIO PER PROGRAMMI DI ATTIVITÀ E DI SPESA - ESERCIZIO FINO AL MESE DI DICEMBRE

ENTRATA

Codice	Denominazione	Previsioni				Somme Accertate			Diff. rispetto alle Previsioni	
		Iniziali	Variazioni		Definitive (3+4-5)	Riscosse	Rimaste da Riscuotere	Totale Accertamenti (7+8)	In Più (9-6)	In Meno (6-9)
			In +	In -						
1	2	3	4	5	6	7	8	9	10	11
	Totale delle Entrate	7.010.593,00	2.548.193,00	1.131.692,00	8.427.094,00	7.157.274,12	677.383,29	7.834.657,41	109.291,41	701.728,00



**UNIONE ITALIANA TIRO A SEGNO  
RENDICONTO FINANZIARIO PER PROGRAMMI DI ATTIVITÀ E DI SPESA - ESERCIZIO FINO AL MESE DI DICEMBRE**

**SPESA**

		Gestione della Competenza 2020												
Codice	Denominazione	Iniziali	Previsioni		Definitive (3+4-5)	Pagate	Rimaste da Pagare	Totale Impegni (7+8)	Diff. rispetto alle Previsioni					
			In +	In -					In Più (9 - 6)	In Meno (6 - 9)				
1	2	3	4	5	6	7	8	9	10	11				
1.	<b>ATTIVITA' SPORTIVA CENTRALE</b>													
1.01.	<b>ATTIVITA' NAZIONALE ED INTERNAZIONALE PER LA P.O. / A.L.</b>													
1.01.01.	<b>PARTECIPAZIONE A MANIF. SPORTIVE NAZ. INTERNAZ. FINALIZZATE ALLA P.O. E ALTO LIVELLO</b>													
1.01.01.02.003.01	Acquisto materiale sportivo e attrezzature sportive non capitalizzabili	0,00	45.000,00	0,00	45.000,00	0,00	0,00	0,00	0,00	0,00	0,00	0,00	45.000,00	0,00
1.01.01.02.007.01	Acquisto materiale tecnico di consumo	0,00	0,00	0,00	0,00	0,00	0,00	0,00	0,00	0,00	0,00	0,00	0,00	0,00
1.01.01.05.001.01	Spese mediche (Prodotti farmaceutici)	1.000,00	0,00	1.000,00	0,00	0,00	0,00	0,00	0,00	0,00	0,00	0,00	0,00	0,00
1.01.02.02.001.01	Spese di trasferta e soggiorno	310.000,00	0,00	198.000,00	112.000,00	44.160,50	202,32	44.362,82	0,00	67.637,18	0,00	0,00	67.637,18	0,00
1.01.02.02.006.01	Quote di iscrizione e partecipazione a manifestazioni sportive	25.500,00	0,00	17.000,00	8.500,00	4.195,00	0,00	4.195,00	0,00	4.305,00	0,00	0,00	4.305,00	0,00
1.01.02.07.999.01	Noleggio materiale tec.sportivo, attrezzature, impianti, automezzi	0,00	0,00	0,00	0,00	0,00	0,00	0,00	0,00	0,00	0,00	0,00	0,00	0,00
1.01.02.07.999.10	Altre spese sostenute per utilizzo di beni di terzi	0,00	0,00	0,00	0,00	0,00	0,00	0,00	0,00	0,00	0,00	0,00	0,00	0,00
1.01.02.09.011.	Mantenimento ordinaria e riparazioni di altri beni materiali	0,00	0,00	0,00	0,00	0,00	0,00	0,00	0,00	0,00	0,00	0,00	0,00	0,00
1.01.02.11.999.01	Compensi per staff tecnico	95.300,00	0,00	67.500,00	27.800,00	3.904,00	4.050,00	7.954,00	0,00	19.846,00	0,00	0,00	19.846,00	0,00
1.01.02.11.999.02	Compensi per staff sanitario	2.500,00	0,00	2.500,00	0,00	0,00	0,00	0,00	0,00	0,00	0,00	0,00	0,00	0,00



**UNIONE ITALIANA TIRO A SEGNO  
RENDICONTO FINANZIARIO PER PROGRAMMI DI ATTIVITÀ E DI SPESA - ESERCIZIO FINO AL MESE DI DICEMBRE**

SPESA

Codice	Denominazione	Gestione della Competenza 2020										
		Iniziali	Previsioni		Definitive (3+4-5)	Somme Impegnate		Diff. rispetto alle Previsioni				
			In +	In -		Pagate	Rimaste da Pagare	Totale Impegni (7 + 8)	In Più (9 - 6)	In Meno (6 - 9)		
1	2	3	4	5	6	7	8	9	10	11		
1.03.02.13.001.	Servizi di sorveglianza e custodia	0,00	0,00	0,00	0,00	0,00	0,00	0,00	0,00	0,00		
1.03.02.13.002.	Servizi di pulizia e lavanderia	0,00	0,00	0,00	0,00	0,00	0,00	0,00	0,00	0,00		
1.03.02.13.003.	Trasporti, veicoli e facchinaggio	0,00	0,00	0,00	0,00	0,00	0,00	0,00	0,00	0,00		
1.03.02.18.999.03	Spese mediche (Altri acquisti di servizi sanitari)	1.000,00	0,00	1.000,00	0,00	0,00	0,00	0,00	0,00	0,00		
1.04.02.05.699.01	Prenzi di classifica	340.000,00	0,00	0,00	340.000,00	57.279,98	136.220,00	193.499,98	0,00	146.500,02		
1.04.02.06.999.05	Indennità, diarie e rimborsi forfetari	48.500,00	0,00	31.000,00	17.500,00	4.056,00	2.236,00	6.292,00	0,00	11.208,00		
1.04.01.01.001.02	Contributi ad Associazioni e terzi	0,00	0,00	0,00	0,00	0,00	0,00	0,00	0,00	0,00		
1.10.04.01.001.	Prenzi di assicurazione su beni mobili	0,00	0,00	0,00	0,00	0,00	0,00	0,00	0,00	0,00		
1.10.04.01.003.	Prenzi di assicurazione per responsabilità civile verso terzi	0,00	0,00	0,00	0,00	0,00	0,00	0,00	0,00	0,00		
1.10.04.01.990.	Altri preni di assicurazione contro i danni	0,00	0,00	0,00	0,00	0,00	0,00	0,00	0,00	0,00		
1.10.04.20.990.	Altri preni di assicurazione n.a.c.	4.400,00	0,00	0,00	4.400,00	2.560,00	0,00	2.560,00	0,00	1.840,00		
1.10.98.99.990.	Altre spese correnti n.a.c.	0,00	0,00	0,00	0,00	0,00	0,00	0,00	0,00	0,00		
1.01.02.	<b>Totale PARTECIPAZIONE A MANIF. SPORTIVE NAZ. INTERNAZ. FINALIZZATE ALLA P.O. E ALTO LIVELLO ALLENAMENTI E STAGES</b>	<b>828.200,00</b>	<b>45.000,00</b>	<b>318.000,00</b>	<b>555.200,00</b>	<b>116.155,48</b>	<b>142.708,32</b>	<b>258.863,80</b>		<b>296.336,20</b>		
1.03.01.02.002.	Carburanti, combustibili e lubrificanti	0,00	0,00	0,00	0,00	0,00	0,00	0,00	0,00	0,00		



**UNIONE ITALIANA TIRO A SEGNO  
RENDICONTO FINANZIARIO PER PROGRAMMI DI ATTIVITÀ E DI SPESA - ESERCIZIO FINO AL MESE DI DICEMBRE**

**SPESA**

Gestione della Competenza 2020										
Codice	Denominazione	Iniziali	Previsioni		Definitive (3+4-5)	Pagate	Rimaste da Pagare	Totale Impiegni (7 + 8)	Diff. rispetto alle Previsioni	
			In +	In -					In Più (9 - 6)	In Meno (6 - 9)
1	2	3	4	5	6	7	8	9	10	11
1.03.01.02.003.01	Acquisto materiale sportivo e attrezzature sportive non capitalizzabili	25.000,00	0,00	0,00	25.000,00	0,00	0,00	0,00	0,00	25.000,00
1.03.01.02.007.01	Acquisto materiale tecnico di consumo	55.000,00	85.000,00	0,00	140.000,00	0,00	0,00	0,00	0,00	140.000,00
1.03.01.06.001.01	Spese mediche (Prodotti farmaceutici)	500,00	0,00	0,00	500,00	0,00	0,00	0,00	0,00	500,00
1.03.02.02.001.01	Spese di trasferta e soggiorno	263.000,00	165.000,00	0,00	428.000,00	145.533,45	49.700,34	196.233,79	0,00	232.766,21
1.03.02.07.999.01	Noleggio materiale tec.sportivo, attrezzature, impianti, automezzi	40.944,00	15.000,00	0,00	55.944,00	24.049,60	27.286,77	51.336,37	0,00	4.607,63
1.03.02.07.999.10	Altre spese sostenute per utilizzo di beni di terzi	0,00	0,00	0,00	0,00	0,00	0,00	0,00	0,00	0,00
1.03.02.08.501.	Leasing operativo di mezzi di trasporto	0,00	0,00	0,00	0,00	0,00	0,00	0,00	0,00	0,00
1.03.02.08.999.	Leasing operativo di altri beni	0,00	0,00	0,00	0,00	0,00	0,00	0,00	0,00	0,00
1.03.02.08.011.	Manutenzione ordinaria e riparazioni di altri beni materiali	0,00	0,00	0,00	0,00	0,00	0,00	0,00	0,00	0,00
1.03.02.11.999.01	Compensi per staff tecnico	96.500,00	10.000,00	0,00	106.500,00	65.615,00	31.121,00	96.736,00	0,00	9.764,00
1.03.02.11.999.02	Compensi per staff sanitario	2.500,00	8.000,00	0,00	10.500,00	0,00	0,00	0,00	0,00	10.500,00
1.03.02.13.001.	Servizi di sorveglianza e custodia	0,00	0,00	0,00	0,00	0,00	0,00	0,00	0,00	0,00
1.03.02.13.002.	Servizi di pulizia e lavanderia	0,00	0,00	0,00	0,00	0,00	0,00	0,00	0,00	0,00
1.03.02.13.003.	Trasporti, trastiocchi e facchinaggio	1.000,00	0,00	0,00	1.000,00	0,00	0,00	0,00	0,00	1.000,00
1.03.02.18.999.03	Spese mediche (Altri acquisti di servizi sanitari)	500,00	0,00	0,00	500,00	0,00	0,00	0,00	0,00	500,00
1.04.02.05.999.05	Indennità, diarie e rimborsi forfettari	3.000,00	0,00	0,00	3.000,00	0,00	0,00	0,00	0,00	3.000,00



**UNIONE ITALIANA TIRO A SEGNO  
RENDICONTO FINANZIARIO PER PROGRAMMI DI ATTIVITÀ E DI SPESA - ESERCIZIO FINO AL MESE DI DICEMBRE**

SPESA

Codice	Denominazione	Previsioni					Somme Impegnate				Diff. rispetto alle Previsioni	
		Iniziali	Variazioni		Definitive (3+4-5)	Pagate	Rimaste da Pagare	Totale Impegni (7 + 8)	In Più (9 - 6)	In Meno (6 - 9)		
			In +	In -							6	7
1		3	4	5	6	7	8	9	10	11		
1.10.99.99.999.	Altre spese correnti n.a.c.	3.000,00	0,00	0,00	3.000,00	0,00	0,00	0,00	0,00	3.000,00		
	<b>Totale ALLENAMENTI E STAGES</b>	<b>490.944,00</b>	<b>263.000,00</b>		<b>773.944,00</b>	<b>235.198,05</b>	<b>108.108,11</b>	<b>343.306,16</b>		<b>430.637,84</b>		
1.01.93.	<b>FUNZIONAMENTO COMMISSIONI TECNICHE</b>											
1.03.02.02.001.01	Spese di trasferta e soggiorno	0,00	0,00	0,00	0,00	0,00	0,00	0,00	0,00	0,00		
1.04.02.05.999.05	Indennità, diarie e rimborsi forfettari	0,00	0,00	0,00	0,00	0,00	0,00	0,00	0,00	0,00		
1.10.99.99.999.	Altre spese correnti n.a.c.	0,00	0,00	0,00	0,00	0,00	0,00	0,00	0,00	0,00		
	<b>Totale FUNZIONAMENTO COMMISSIONI TECNICHE COMPENSI PER PRESTAZIONI CONTRATTUALI</b>											
1.01.04.												
1.03.02.11.999.01	Compensi per staff tecnico	150.000,00	3.000,00	0,00	153.000,00	113.750,00	35.750,00	149.500,00	0,00	3.500,00		
1.03.02.11.999.02	Compensi per staff sanitario	45.000,00	0,00	0,00	45.000,00	25.999,98	19.000,02	45.000,00	0,00	0,00		
	<b>Totale COMPENSI PER PRESTAZIONI CONTRATTUALI INTERVENTI PER GLI ATLETI</b>	<b>195.000,00</b>	<b>3.000,00</b>		<b>198.000,00</b>	<b>139.749,98</b>	<b>54.750,02</b>	<b>194.500,00</b>		<b>3.500,00</b>		
1.03.07.05.001.01	Spese mediche (Prodotti farmaceutici)	0,00	0,00	0,00	0,00	0,00	0,00	0,00	0,00	0,00		
1.03.02.10.999.03	Spese mediche (Altri acquisti di servizi sanitari)	0,00	0,00	0,00	0,00	0,00	0,00	0,00	0,00	0,00		
1.04.02.05.999.02	Premi di rendimento	180.000,00	0,00	60.000,00	100.000,00	70.000,00	30.000,00	100.000,00	0,00	0,00		



**UNIONE ITALIANA TIRO A SEGNO  
RENDICONTO FINANZIARIO PER PROGRAMMI DI ATTIVITÀ E DI SPESA - ESERCIZIO FINO AL MESE DI DICEMBRE**

**SPESA**

		Gestione della Competenza 2020										
Codice	Denominazione	Iniziali	Previsioni			Somme Impegnate			Diff. rispetto alle Previsioni			
			In +	In -	Definitive (3+4-5)	Pagata	Rimaste da Pagare	Totale Impegni (7 + 8)	In Più (9 - 6)	In Meno (6 - 9)		
1	2	3	4	5	6	7	8	9	10	11		
1.04.02.05.999.03	Contributi ad atleti ed altri soggetti	15.000,00	0,00	0,00	15.000,00	0,00	14.853,12	14.853,12	0,00	146,88		
1.04.02.05.999.04	Borse di studio	0,00	0,00	0,00	0,00	0,00	0,00	0,00	0,00	0,00		
1.10.04.00.999	Altri premi di assicurazione n.a.c.	0,00	0,00	0,00	0,00	0,00	0,00	0,00	0,00	0,00		
	<b>Totale INTERVENTI PER GLI ATLETI</b>	<b>175.000,00</b>		<b>60.000,00</b>	<b>115.000,00</b>	<b>70.000,00</b>	<b>44.853,12</b>	<b>114.853,12</b>		<b>146,88</b>		
1.01.06	<b>SPESA PER ANTIDOPING</b>											
1.03.02.02.001.01	Spese di trasferta e soggiorno	0,00	0,00	0,00	0,00	0,00	0,00	0,00	0,00	0,00		
1.03.02.11.608	Prestazioni tecnico-scientifiche	0,00	0,00	0,00	0,00	0,00	0,00	0,00	0,00	0,00		
1.03.02.18.902.01	Controlli Antidoping	0,00	0,00	0,00	0,00	0,00	0,00	0,00	0,00	0,00		
1.03.02.25.005.03	Indennità, compensi, gettoni ed altre utilità Commissioni Antidoping	0,00	0,00	0,00	0,00	0,00	0,00	0,00	0,00	0,00		
	<b>Totale SPESE PER ANTIDOPING</b>											
	<b>Totale ATTIVITA' NAZIONALE ED INTERNAZIONALE PER LA P.O. / AL.</b>	<b>1.689.144,00</b>	<b>331.000,00</b>	<b>378.000,00</b>	<b>1.642.144,00</b>	<b>561.103,51</b>	<b>380.419,57</b>	<b>911.523,08</b>		<b>730.620,92</b>		
1.02	<b>ATTIVITA' RAPPRESENTATIVE NAZIONALI</b>											
1.02.01	<b>PARTECIPAZIONE A MANIF. SPORTIVE NAZ. INTERNAZ.</b>											
1.03.01.02.003.01	Acquisto materiale sportivo e attrezzature sportive non capitalizzabili	0,00	0,00	0,00	0,00	0,00	0,00	0,00	0,00	0,00		
1.03.01.02.007.01	Acquisto materiale tecnico di consumo	0,00	0,00	0,00	0,00	0,00	0,00	0,00	0,00	0,00		



UNIONE ITALIANA TIRO A SEGNO  
RENDICONTO FINANZIARIO PER PROGRAMMI DI ATTIVITÀ E DI SPESA - ESERCIZIO FINO AL MESE DI DICEMBRE

SPESA

Gestione della Competenza 2020

Codice	Denominazione	3	Previsioni		6	Somme impegnate		Diff. rispetto alle Previsioni		
			4	5		7	8	9	10	11
		Initiali	In +	In -	Definitive (3+4-5)	Pagate	Rimaste da Pagare	Totale Impegni (7+8)	In Più (9-6)	In Meno (6-9)
1										
1.03.01.05.001.01	Spese mediche (Prodotti farmaceutici)	0,00	0,00	0,00	0,00	0,00	0,00	0,00	0,00	0,00
1.03.02.02.001.01	Spese di trasferta e soggiorno	202.500,00	0,00	151.000,00	51.500,00	33.448,77	13,00	33.461,77	0,00	18.038,23
1.03.02.02.006.01	Quote di iscrizione e partecipazione a manifestazioni sportive	25.800,00	0,00	20.000,00	5.800,00	4.215,00	0,00	4.215,00	0,00	1.585,00
1.03.02.07.000.01	Noteggio materiale tec.sportivo, attrezzature, impianti, automezzi	2.000,00	0,00	2.000,00	0,00	0,00	0,00	0,00	0,00	0,00
1.03.02.07.000.10	Altre spese sostenute per utilizzo di beni di terzi	0,00	0,00	0,00	0,00	0,00	0,00	0,00	0,00	0,00
1.03.02.09.011.	Mantenimento ordinaria e riparazioni di altri beni materiali	0,00	0,00	0,00	0,00	0,00	0,00	0,00	0,00	0,00
1.03.02.1.1.000.01	Compensi per staff tecnico	22.000,00	0,00	10.000,00	12.000,00	3.720,00	1.900,00	5.620,00	0,00	6.380,00
1.03.02.1.1.000.02	Compensi per staff sanitario	2.500,00	0,00	0,00	2.500,00	0,00	0,00	0,00	0,00	2.500,00
1.03.02.1.3.001.	Servizi di sorveglianza e custodia	0,00	0,00	0,00	0,00	0,00	0,00	0,00	0,00	0,00
1.03.02.1.3.002.	Servizi di pulizia e lavanderia	0,00	0,00	0,00	0,00	0,00	0,00	0,00	0,00	0,00
1.03.02.1.3.003.	Trasporti, traghetti e facchinaggio	3.000,00	0,00	0,00	3.000,00	0,00	0,00	0,00	0,00	3.000,00
1.03.02.18.000.03	Spese mediche (Altri acquisti di servizi sanitari)	0,00	0,00	0,00	0,00	0,00	0,00	0,00	0,00	0,00
1.04.02.05.000.01	Prezzi di classifica	245.000,00	0,00	0,00	245.000,00	30.000,00	130.000,00	160.000,00	0,00	85.000,00
1.04.02.06.000.02	Indennità, diarie e rimborsi forfettari	43.000,00	0,00	30.000,00	13.000,00	3.120,00	4.836,00	7.956,00	0,00	5.044,00
1.04.04.01.001.02	Contributi ad Associazioni e terzi	130.000,00	0,00	40.200,00	89.800,00	19.314,19	6.300,00	25.614,19	0,00	64.185,81
1.10.04.01.001.	Prezzi di assicurazione su beni mobili	0,00	0,00	0,00	0,00	0,00	0,00	0,00	0,00	0,00



**UNIONE ITALIANA TIRO A SEGNO  
RENDICONTO FINANZIARIO PER PROGRAMMI DI ATTIVITÀ E DI SPESA - ESERCIZIO FINO AL MESE DI DICEMBRE**

**SPESA**

Gestione della Competenza 2020											
Codice	Denominazione	Previsioni			Somme Impegnate			Diff. rispetto alle Previsioni			
		Iniziali	Variazioni		Pagate	Rimaste da Pagare	Totale Impegni (7 + 8)	In Più (9 - 6)	In Meno (6 - 9)		
1	2	3	4	5						6	7
1.10.04.01.002.	Premi di assicurazione su beni immobili	0,00	0,00	0,00	0,00	0,00	0,00	0,00	0,00	0,00	0,00
1.10.04.01.003.	Premi di assicurazione per responsabilità civile verso terzi	0,00	0,00	0,00	0,00	0,00	0,00	0,00	0,00	0,00	0,00
1.10.04.01.999.	Altri premi di assicurazione contro i danni	0,00	0,00	0,00	0,00	0,00	0,00	0,00	0,00	0,00	0,00
1.10.04.06.999.	Altri premi di assicurazione n.a.c.	1.000,00	0,00	0,00	0,00	1.000,00	0,00	0,00	0,00	0,00	1.000,00
1.10.08.08.999.	Altre spese correnti n.a.c.	0,00	0,00	0,00	0,00	0,00	0,00	0,00	0,00	0,00	0,00
	<b>Totale PARTECIPAZIONE A MANIF. SPORTIVE NAZ. INTERNAZ. ALLENAMENTI E STAGES</b>	<b>676.800,00</b>		<b>253.200,00</b>		<b>423.600,00</b>	<b>93.817,96</b>	<b>143.049,00</b>	<b>236.866,96</b>		<b>186.733,04</b>
1.03.02.											
1.03.01.02.002.	Carburanti, combustibili e lubrificanti	0,00	0,00	0,00	0,00	0,00	0,00	0,00	0,00	0,00	0,00
1.03.01.02.003.01	Acquisto materiale sportivo e attrezzature sportive non capitalizzabili	10.000,00	0,00	0,00	0,00	10.000,00	0,00	0,00	0,00	0,00	10.000,00
1.03.01.02.007.01	Acquisto materiale tecnico di consumo	30.000,00	10.000,00	0,00	0,00	40.000,00	0,00	33.599,90	33.599,90	0,00	6.400,10
1.03.01.05.001.01	Spese mediche (Prodotti farmaceutici)	0,00	0,00	0,00	0,00	0,00	0,00	0,00	0,00	0,00	0,00
1.03.02.02.001.01	Spese di trasferta e soggiorno	213.200,00	100.000,00	0,00	0,00	313.200,00	81.354,12	46.171,99	127.536,11	0,00	185.663,89
1.03.02.07.999.01	Noleggio materiale tec.sportivo, attrezzature, impianti, automezzi	29.500,00	11.000,00	0,00	0,00	40.500,00	12.588,10	22.216,01	34.804,11	0,00	5.695,89
1.03.02.07.999.10	Altre spese sostenute per utilizzo di beni di terzi	0,00	0,00	0,00	0,00	0,00	0,00	0,00	0,00	0,00	0,00



**UNIONE ITALIANA TIRO A SEGNO  
RENDICONTO FINANZIARIO PER PROGRAMMI DI ATTIVITÀ E DI SPESA - ESERCIZIO FINO AL MESE DI DICEMBRE**

SPESA

Gestione della Competenza 2020

Codice	Denominazione	3	Previsioni		6	Somme Impegnate		9	Diff. rispetto alle Previsioni	
			4	5		7	8		10	11
1	2	3	In +	In -	(3+4-5)	Pagate	Rimaste da Pagare	(7 + 8)	In Più (9 - 6)	In Meno (6 - 9)
1.03.02.04.999.	Leasing operativo di altri beni	0,00	0,00	0,00	0,00	0,00	0,00	0,00	0,00	0,00
1.03.02.02.011.	Mantenzione ordinaria e riparazioni di altri beni materiali	0,00	0,00	0,00	0,00	0,00	0,00	0,00	0,00	0,00
1.03.02.11.999.01	Compensi per staff tecnico	36.000,00	10.000,00	0,00	46.000,00	24.592,40	11.655,00	36.247,40	0,00	9.752,60
1.03.02.11.999.02	Compensi per staff sanitario	2.500,00	12.000,00	0,00	14.500,00	2.800,00	800,00	3.600,00	0,00	10.900,00
1.03.02.13.001.	Servizi di sorveglianza e custodia	0,00	0,00	0,00	0,00	0,00	0,00	0,00	0,00	0,00
1.03.02.13.002.	Servizi di pulizia e lavanderia	0,00	0,00	0,00	0,00	0,00	0,00	0,00	0,00	0,00
1.03.02.13.003.	Trasporti, traslochi e facchinaggio	1.000,00	0,00	0,00	1.000,00	0,00	420,90	420,90	0,00	579,10
1.03.02.18.999.03	Spese mediche (Altri acquisti di servizi sanitari)	0,00	0,00	0,00	0,00	0,00	0,00	0,00	0,00	0,00
1.04.02.05.999.05	Indennità, diarie e rimborsi forfettari	0,00	0,00	0,00	0,00	0,00	0,00	0,00	0,00	0,00
1.10.99.99.999.	Altre spese correnti n.a.c.	3.000,00	0,00	0,00	3.000,00	0,00	0,00	0,00	0,00	3.000,00
	<b>Totale ALLENAMENTI E STAGES</b>	<b>325.200,00</b>	<b>143.000,00</b>		<b>468.200,00</b>	<b>121.344,62</b>	<b>114.663,90</b>	<b>236.208,42</b>		<b>231.991,58</b>
1.02.93.	<b>COMMISSIONI TECNICHE</b>									
1.03.02.02.001.01	Spese di trasferta e soggiorno	0,00	0,00	0,00	0,00	0,00	0,00	0,00	0,00	0,00
1.04.02.05.999.05	Indennità, diarie e rimborsi forfettari	0,00	0,00	0,00	0,00	0,00	0,00	0,00	0,00	0,00
1.10.99.99.999.	Altre spese correnti n.a.c.	0,00	0,00	0,00	0,00	0,00	0,00	0,00	0,00	0,00
1.02.94.	<b>Totale COMMISSIONI TECNICHE COMPENSI PER PRESTAZIONI CONTRATTUALI</b>									



**UNIONE ITALIANA TIRO A SEGNO  
RENDICONTO FINANZIARIO PER PROGRAMMI DI ATTIVITÀ E DI SPESA - ESERCIZIO FINO AL MESE DI DICEMBRE**

**SPESA**

Gestione della Competenza 2020										
Codice	Denominazione	Previsioni			Somme Impegnate			Diff. rispetto alle Previsioni		
		3	4	5	6	7	8	9	10	11
		Iniziali	In +	Variazioni In -	Definitive (3+4-5)	Pagate	Rimaste da Pagare	Totale Impegni (7 + 8)	In Più (9 - 6)	In Meno (6 - 9)
<b>1</b>	<b>2</b>	<b>3</b>	<b>4</b>	<b>5</b>	<b>6</b>	<b>7</b>	<b>8</b>	<b>9</b>	<b>10</b>	<b>11</b>
1.03.02.11.000.01	Compensi per staff tecnico	150.000,00	9.000,00	0,00	159.000,00	124.414,60	30.401,32	154.815,92	0,00	4.184,08
1.03.02.11.000.02	Compensi per staff sanitario	0,00	0,00	0,00	0,00	0,00	0,00	0,00	0,00	0,00
	<b>Totale COMPENSI PER PRESTAZIONI CONTRATTUALI INTERVENTI PER GLI ATLETI</b>	<b>150.000,00</b>	<b>9.000,00</b>		<b>159.000,00</b>	<b>124.414,60</b>	<b>30.401,32</b>	<b>154.815,92</b>		<b>4.184,08</b>
1.02.05.										
1.03.01.05.001.01	Spese mediche (Prodotti farmaceutici)	0,00	0,00	0,00	0,00	0,00	0,00	0,00	0,00	0,00
1.03.02.18.999.03	Spese mediche (Altri acquisti di servizi sanitari)	0,00	0,00	0,00	0,00	0,00	0,00	0,00	0,00	0,00
1.04.02.05.450.02	Premi di rendimento	0,00	0,00	0,00	0,00	0,00	0,00	0,00	0,00	0,00
1.04.02.05.450.03	Contributi ad atleti ed altri soggetti	17.600,00	20.000,00	0,00	37.600,00	0,00	31.695,00	31.695,00	0,00	5.915,00
1.04.02.05.999.06	Borse di studio	23.000,00	0,00	0,00	23.000,00	18.045,00	0,00	18.045,00	0,00	4.955,00
1.10.04.95.999.	Altri premi di assicurazione n.a.c.	0,00	0,00	0,00	0,00	0,00	0,00	0,00	0,00	0,00
	<b>Totale INTERVENTI PER GLI ATLETI</b>	<b>40.600,00</b>	<b>20.000,00</b>		<b>60.600,00</b>	<b>18.045,00</b>	<b>31.695,00</b>	<b>49.730,00</b>		<b>10.870,00</b>
1.02.05.										
	<b>SPESA PER ANTIDOPING</b>									
1.03.02.02.001.01	Spese di trasferta e soggiorno	0,00	0,00	0,00	0,00	0,00	0,00	0,00	0,00	0,00
1.03.02.11.000.	Prestazioni tecnico-scientifiche	0,00	0,00	0,00	0,00	0,00	0,00	0,00	0,00	0,00
1.03.02.10.999.01	Controlli Antidoping	0,00	0,00	0,00	0,00	0,00	0,00	0,00	0,00	0,00
1.03.02.20.000.03	Indennità, compensi, gettoni ed altre utilità Commissioni Antidoping	0,00	0,00	0,00	0,00	0,00	0,00	0,00	0,00	0,00
	<b>Totale SPESA PER ANTIDOPING</b>									



**UNIONE ITALIANA TIRO A SEGNO  
RENDICONTO FINANZIARIO PER PROGRAMMI DI ATTIVITÀ E DI SPESA - ESERCIZIO FINO AL MESE DI DICEMBRE**

SPESA

Codice	Denominazione	Gestione della Competenza 2020									
		3	Previsioni		6	Somme Impegnate		Diff. rispetto alle Previsioni			
			4	5		7	8	9	10	11	
1	2	3	In +	In -	Definitive (3+4-5)	Pagate	Rimaste da Pagare	Totale Impegni (7+8)	In Più (9-6)	In Meno (6-9)	
	<b>Totale ATTIVITA' RAPPRESENTATIVE NAZIONALI</b>	1.192.600,00	172.000,00	253.200,00	1.111.400,00	357.622,18	319.989,12	677.621,30		433.776,79	
1.03.	<b>ORGANIZZAZIONE MANIFESTAZIONI SPORTIVE INTERNAZIONALI</b>										
1.03.01.	Acquisto materiale sportivo e attrezzature sportive non capitalizzabili	0,00	0,00	0,00	0,00	0,00	0,00	0,00	0,00	0,00	
1.03.01.02.007.01	Acquisto materiale tecnico di consumo	0,00	0,00	0,00	0,00	0,00	0,00	0,00	0,00	0,00	
1.03.01.02.007.02	Coppe, medaglie, altro materiale premiazionale e onorificenze	0,00	0,00	0,00	0,00	0,00	0,00	0,00	0,00	0,00	
1.03.02.02.001.01	Spese di trasferta e soggiorno	28.000,00	0,00	0,00	28.000,00	130,58	0,00	130,58	0,00	27.869,42	
1.03.02.02.004.01	Promozione, comunicazione e marketing	0,00	0,00	0,00	0,00	0,00	0,00	0,00	0,00	0,00	
1.03.02.02.006.01	Quote di iscrizione e partecipazione a manifestazioni sportive	0,00	0,00	0,00	0,00	0,00	0,00	0,00	0,00	0,00	
1.03.02.07.001.01	Noleggio materiale tec sportivo, attrezzature, impianti, automezzi	0,00	0,00	0,00	0,00	0,00	0,00	0,00	0,00	0,00	
1.03.02.07.006.10	Altre spese sostenute per utilizzo di beni di terzi	0,00	0,00	0,00	0,00	0,00	0,00	0,00	0,00	0,00	
1.03.02.08.001.01	Leasing operativo di mezzi di trasporto	0,00	0,00	0,00	0,00	0,00	0,00	0,00	0,00	0,00	
1.03.02.08.011.01	Mantenimento ordinaria e riparazioni di altri beni materiali	0,00	0,00	0,00	0,00	0,00	0,00	0,00	0,00	0,00	



**UNIONE ITALIANA TIRO A SEGNO  
RENDICONTO FINANZIARIO PER PROGRAMMI DI ATTIVITÀ E DI SPESA - ESERCIZIO FINO AL MESE DI DICEMBRE**

**SPESA**

Gestione della Competenza 2020										
Codice	Denominazione	Iniziali	Previsioni		Definitive (3+4-5)	Pagate	Somme impegnate		Diff. rispetto alle Previsioni	
			Variazioni				Rimaste da Pagare	Totale Impegni (7 + 8)	In Più (9 - 6)	In Meno (6 - 9)
			In +	In -						
1	2	3	4	5	6	7	8	9	10	11
1.03.02.11.009.	Prestazioni tecnico-scientifiche	0,00	0,00	0,00	0,00	0,00	0,00	0,00	0,00	0,00
1.03.02.13.003.	Trasporti, traslochi e facchinaggio	0,00	0,00	0,00	0,00	0,00	0,00	0,00	0,00	0,00
1.03.02.15.999.02	Assistenza medica / antidoping	0,00	21.000,00	0,00	21.000,00	0,00	20.805,00	20.805,00	0,00	195,00
1.03.02.35.999.01	Produzione, diffusione e diritti per le trasmissioni audiovisive	0,00	0,00	0,00	0,00	0,00	0,00	0,00	0,00	0,00
1.02.02.02.999.04	Acquisto di biglietti	0,00	0,00	0,00	0,00	0,00	0,00	0,00	0,00	0,00
1.02.02.32.999.09	Altri servizi e prestazioni	0,00	0,00	0,00	0,00	0,00	0,00	0,00	0,00	0,00
1.04.02.25.999.05	Indennità, diarie e rimborsi forfettari	4.000,00	0,00	4.000,00	0,00	0,00	0,00	0,00	0,00	0,00
1.04.04.01.001.02	Contributi ad Associazioni e terzi	20.000,00	0,00	20.000,00	0,00	0,00	0,00	0,00	0,00	0,00
1.10.04.01.001.	Premi di assicurazione su beni mobili	0,00	0,00	0,00	0,00	0,00	0,00	0,00	0,00	0,00
1.10.04.01.002.	Premi di assicurazione su beni immobili	0,00	0,00	0,00	0,00	0,00	0,00	0,00	0,00	0,00
1.10.04.01.003.	Premi di assicurazione per responsabilità civile verso terzi	0,00	0,00	0,00	0,00	0,00	0,00	0,00	0,00	0,00
1.10.04.01.999.	Altri premi di assicurazione contro i danni	0,00	0,00	0,00	0,00	0,00	0,00	0,00	0,00	0,00
1.10.04.99.999.	Altri premi di assicurazione n.a.c.	0,00	0,00	0,00	0,00	0,00	0,00	0,00	0,00	0,00
1.10.99.99.999.	Altre spese correnti n.a.c.	0,00	0,00	0,00	0,00	0,00	0,00	0,00	0,00	0,00
	<b>Totale INTERNAZIONALI</b>	<b>52.000,00</b>	<b>21.000,00</b>	<b>24.000,00</b>	<b>49.000,00</b>	<b>130,58</b>	<b>20.805,00</b>	<b>20.935,58</b>		<b>28.054,42</b>
	<b>Totale ORGANIZZAZIONE MANIFESTAZIONI SPORTIVE INTERNAZIONALI</b>	<b>52.000,00</b>	<b>21.000,00</b>	<b>24.000,00</b>	<b>49.000,00</b>	<b>130,58</b>	<b>20.805,00</b>	<b>20.935,58</b>		<b>28.054,42</b>



**UNIONE ITALIANA TIRO A SEGNO  
RENDICONTO FINANZIARIO PER PROGRAMMI DI ATTIVITÀ E DI SPESA - ESERCIZIO FINO AL MESE DI DICEMBRE**

SPESA

Codice	Denominazione	Gestione della Competenza 2020									
		3	Previsioni		6	Somme Impegnate		9	Diff. rispetto alle Previsioni		
			4	5		7	8		10	11	
1	2	Iniziali	In +	In -	Definitive (3+4-5)	Pagate	Rimaste da Pagare	Totale Impegni (7+8)	In Più (9-8)	In Meno (8-9)	
1.04.01.	<b>ORGANIZZAZIONE MANIFESTAZIONI SPORTIVE NAZIONALI</b>										
1.03.01.02.001.	Carta, cancelleria e stampati	0,00	0,00	0,00	0,00	0,00	0,00	0,00	0,00	0,00	
1.03.01.02.003.01	Acquisto materiale sportivo e attrezzature sportive non capitalizzabili	10.000,00	0,00	0,00	10.000,00	2.801,04	0,00	2.801,04	0,00	7.398,96	
1.03.01.02.204.	Vestitario	0,00	0,00	0,00	0,00	0,00	0,00	0,00	0,00	0,00	
1.03.01.02.207.01	Acquisto materiale tecnico di consumo	20.000,00	0,00	0,00	20.000,00	16.095,83	250,00	16.345,83	0,00	3.654,17	
1.03.01.02.205.02	Cappe, medaglie, altro materiale personalizzato e onorificenze	30.000,00	0,00	0,00	30.000,00	0,00	0,00	0,00	0,00	30.000,00	
1.03.02.02.001.01	Spese di trasferta e soggiorno	100.000,00	0,00	0,00	100.000,00	6.085,16	17.327,52	23.412,68	0,00	76.587,32	
1.03.02.02.004.01	Promozione, comunicazione e marketing	0,00	0,00	0,00	0,00	0,00	0,00	0,00	0,00	0,00	
1.03.02.02.006.01	Quote di iscrizione e partecipazione a manifestazioni sportive	0,00	0,00	0,00	0,00	0,00	0,00	0,00	0,00	0,00	
1.03.02.02.007.01	Noleggio materiale tec.sportivo, attrezzature, impianti, automezzi	5.000,00	31.000,00	0,00	36.000,00	0,00	30.500,00	30.500,00	0,00	5.500,00	
1.03.02.06.001.	Leasing operativo di mezzi di trasporto	0,00	0,00	0,00	0,00	0,00	0,00	0,00	0,00	0,00	
1.03.02.06.002.	Leasing operativo di attrezzature e macchinari	0,00	0,00	0,00	0,00	0,00	0,00	0,00	0,00	0,00	
1.03.02.06.006.	Leasing operativo di altri beni	0,00	0,00	0,00	0,00	0,00	0,00	0,00	0,00	0,00	



**UNIONE ITALIANA TIRO A SEGNO  
RENDICONTO FINANZIARIO PER PROGRAMMI DI ATTIVITÀ E DI SPESA - ESERCIZIO FINO AL MESE DI DICEMBRE**

**SPESA**

		Gestione della Competenza 2020										
Codice	Denominazione	Iniziali	Previsioni				Somme Impegnate			Diff. rispetto alle Previsioni		
			Variazioni		Definitive (3+4-5)	Pagate	Rimaste da Pagare	Totale Impegni (7 + 8)	In Più (9 - 6)	In Meno (6 - 9)		
			In +	In -							3	4
1	2	3	4	5	6	7	8	9	10	11		
1.03.02.05.011.	Mantenzione ordinaria e riparazioni di altri beni materiali	0,00	0,00	0,00	0,00	0,00	0,00	0,00	0,00	0,00	0,00	
1.03.02.11.002.	Prestazioni tecnico-scientifiche	0,00	0,00	0,00	0,00	0,00	0,00	0,00	0,00	0,00	0,00	
1.03.02.13.003.	Trasporti, iraslochi e facchinaggio	20.000,00	0,00	13.000,00	7.000,00	3.795,02	2.031,30	5.827,32	0,00	1.172,58	0,00	
1.03.02.13.004.	Stampa e rilegatura	0,00	0,00	0,00	0,00	0,00	0,00	0,00	0,00	0,00	0,00	
1.03.02.18.000.02	Assistenza medica / antitoping	9.000,00	0,00	0,00	9.000,00	0,00	4.835,20	4.835,20	0,00	4.164,80	0,00	
1.03.02.18.000.03	Spese mediche (Altri acquisti di servizi sanitari)	0,00	18.000,00	0,00	18.000,00	0,00	15.344,00	15.344,00	0,00	2.656,00	0,00	
1.03.02.06.000.01	Produzione, diffusione e diritti per le trasmissioni audiovisive	15.000,00	0,00	3.000,00	12.000,00	763,23	11.200,00	11.963,23	0,00	36,77	0,00	
1.03.02.06.000.04	Acquisto di biglietti	0,00	0,00	0,00	0,00	0,00	0,00	0,00	0,00	0,00	0,00	
1.03.02.06.000.06	Altri servizi e prestazioni	0,00	76.000,00	0,00	76.000,00	0,00	73.700,20	73.700,20	0,00	2.299,80	0,00	
1.04.02.05.000.01	Premi di classifica	60.000,00	0,00	0,00	60.000,00	0,00	0,00	0,00	0,00	60.000,00	0,00	
1.04.02.05.000.06	Indennità, diarie e rimborsi forfetari	40.000,00	30.000,00	0,00	70.000,00	42.170,00	8.110,00	60.280,00	0,00	19.720,00	0,00	
1.04.04.01.001.02	Contributi ad Associazioni e terzi	160.000,00	60.620,00	44.000,00	176.620,00	81.323,23	79.000,00	160.323,23	0,00	16.496,77	0,00	
1.10.04.01.001.	Premi di assicurazione su beni mobili	0,00	0,00	0,00	0,00	0,00	0,00	0,00	0,00	0,00	0,00	
1.10.04.01.002.	Premi di assicurazione su beni immobili	0,00	0,00	0,00	0,00	0,00	0,00	0,00	0,00	0,00	0,00	
1.10.04.01.003.	Premi di assicurazione per responsabilità civile verso terzi	0,00	0,00	0,00	0,00	0,00	0,00	0,00	0,00	0,00	0,00	
1.10.04.01.005.	Altri premi di assicurazione contro i danni	0,00	0,00	0,00	0,00	0,00	0,00	0,00	0,00	0,00	0,00	
1.10.04.00.000.	Altri premi di assicurazione n.a.c.	0,00	0,00	0,00	0,00	0,00	0,00	0,00	0,00	0,00	0,00	



**UNIONE ITALIANA TIRO A SEGNO**  
**RENDICONTO FINANZIARIO PER PROGRAMMI DI ATTIVITÀ E DI SPESA - ESERCIZIO FINO AL MESE DI DICEMBRE**

SPESA

Gestione della Competenza 2020

Codice	Denominazione	Previsioni					Somme Impegnate				Diff. rispetto alle Previsioni	
		Iniziali	Variazioni		Definitive (3+4-5)	Pagate	Rimaste da Pagare	Totale Impegni (7+8)	In Più (9-6)	In Meno (6-9)		
			In +	In -								
1	2	3	4	5	6	7	8	9	10	11		
1.10.99.99.999.	Altre spese correnti n.a.c.	2.000,00	0,00	0,00	2.000,00	0,00	0,00	0,00	0,00	2.000,00		
	<b>Totale ORGANIZZAZIONE NAZIONALI</b>	<b>471.000,00</b>	<b>215.820,00</b>	<b>60.000,00</b>	<b>626.820,00</b>	<b>152.834,51</b>	<b>242.298,22</b>	<b>395.132,73</b>		<b>231.687,27</b>		
1.05.	<b>ORGANISMI INTERNAZIONALI</b>											
1.05.91.	<b>ORGANISMI INTERNAZIONALI</b>											
1.03.02.01.001.	Organi istituzionali dell'amministrazione - Indennità	0,00	0,00	0,00	0,00	0,00	0,00	0,00	0,00	0,00		
1.03.02.02.001.01	Spese di trasferta e soggiorno	7.000,00	0,00	0,00	7.000,00	0,00	0,00	0,00	0,00	7.000,00		
1.03.02.02.001.01	Organizzazione convegni, seminari, congressi, fiere e conferenze	0,00	0,00	0,00	0,00	0,00	0,00	0,00	0,00	0,00		
1.03.02.02.001.02	Partecipazione a convegni, seminari, congressi, fiere e conferenze	6.000,00	0,00	0,00	5.000,00	367,43	0,00	367,43	0,00	4.632,57		
1.03.02.38.000.01	Quote di adesione ad organismi internazionali	7.000,00	0,00	0,00	7.000,00	620,00	1.815,00	2.335,00	0,00	4.665,00		
1.04.02.05.999.05	Indennità, diarie e rimborsi forfettari	0,00	0,00	0,00	0,00	0,00	0,00	0,00	0,00	0,00		
	<b>Totale ORGANISMI INTERNAZIONALI</b>	<b>19.000,00</b>			<b>19.000,00</b>	<b>887,43</b>	<b>1.815,00</b>	<b>2.702,43</b>		<b>16.297,57</b>		
	<b>Totale ORGANISMI INTERNAZIONALI</b>	<b>19.000,00</b>			<b>19.000,00</b>	<b>887,43</b>	<b>1.815,00</b>	<b>2.702,43</b>		<b>16.297,57</b>		
1.96.	<b>FORMAZIONE, RICERCA E DOCUMENTAZIONE</b>											



**UNIONE ITALIANA TIRO A SEGNO  
RENDICONTO FINANZIARIO PER PROGRAMMI DI ATTIVITÀ E DI SPESA - ESERCIZIO FINO AL MESE DI DICEMBRE**

**SPESA**

		Gestione della Competenza 2020										
Codice	Denominazione	Iniziali	Previsioni		Definitive (3+4-5)	Pagate	Rimaste da Pagare	Totale Impegni (7 + 8)	Diff. rispetto alle Previsioni			
			In +	In -					In Più (9 - 6)	In Meno (6 - 9)		
1	2	3	4	5	6	7	8	9	10	11		
1.05.01.	<b>CORSI DI FORMAZIONE</b>											
1.03.01.02.001.	Carta, cancelleria e stampati	1.000,00	0,00	0,00	1.000,00	0,00	0,00	0,00	0,00	1.000,00		
1.03.01.02.014.	Stampati specialistici	0,00	0,00	0,00	0,00	0,00	0,00	0,00	0,00	0,00		
1.03.01.02.999.01	Altri beni e materiali di consumo n.a.c.	0,00	0,00	0,00	0,00	0,00	0,00	0,00	0,00	0,00		
1.03.02.02.001.01	Spese di trasferta e soggiorno	10.000,00	0,00	0,00	10.000,00	1.431,28	0,00	1.431,28	0,00	8.568,72		
1.03.02.02.004.01	Promozione, comunicazione e marketing	0,00	0,00	0,00	0,00	0,00	0,00	0,00	0,00	0,00		
1.03.02.02.005.01	Organizzazione convegni, seminari, congressi, fiere e conferenze	0,00	0,00	0,00	0,00	0,00	0,00	0,00	0,00	0,00		
1.03.02.02.006.02	Partecipazione a convegni, seminari, congressi, fiere e conferenze	0,00	0,00	0,00	0,00	0,00	0,00	0,00	0,00	0,00		
1.03.02.07.994.01	Noleggio materiale tec.sportivo, attrezzature, impianti, automezzi	4.000,00	0,00	0,00	4.000,00	0,00	0,00	0,00	0,00	4.000,00		
1.03.02.11.001.	Interpretariato e traduzioni	0,00	0,00	0,00	0,00	0,00	0,00	0,00	0,00	0,00		
1.03.02.11.009.	Prestazioni tecnico-scientifiche	2.000,00	0,00	0,00	2.000,00	0,00	0,00	0,00	0,00	2.000,00		
1.03.02.08.999.03	Formazione di quadri tecnici e altri soggetti	0,00	0,00	0,00	0,00	0,00	0,00	0,00	0,00	0,00		
1.04.02.05.999.02	Premi di rendimento	0,00	0,00	0,00	0,00	0,00	0,00	0,00	0,00	0,00		
1.04.02.05.999.05	Indennità, diarie e rimborsi forfetari	4.000,00	0,00	0,00	4.000,00	0,00	0,00	0,00	0,00	4.000,00		
1.04.02.05.999.06	Borse di studio	0,00	0,00	0,00	0,00	0,00	0,00	0,00	0,00	0,00		
1.10.04.01.000.	Premi di assicurazione per responsabilità civile verso terzi	0,00	0,00	0,00	0,00	0,00	0,00	0,00	0,00	0,00		



**UNIONE ITALIANA TIRO A SEGNO  
RENDICONTO FINANZIARIO PER PROGRAMMI DI ATTIVITÀ E DI SPESA - ESERCIZIO FINO AL MESE DI DICEMBRE**

SPESA

Gestione della Competenza 2020

Codice	Denominazione	3	Previsioni		6	7	Somme Impegnate		10	11
			4	5			8	9		
		Initiali	In +	In -	Definitive (3+4-5)	Pagate	Rimaste da Pagare	Totale Impegni (7+8)	In Più (9-6)	In Meno (6-9)
1										
1.10.04.99.999.	Altri premi di assicurazione n.a.c.	0,00	0,00	0,00	0,00	0,00	0,00	0,00	0,00	0,00
1.10.99.99.999.	Altre spese correnti n.a.c.	2.000,00	0,00	0,00	2.000,00	0,00	0,00	0,00	0,00	2.000,00
	<b>Totale CORSI DI FORMAZIONE</b>	<b>23.000,00</b>			<b>23.000,00</b>	<b>1.431,28</b>		<b>1.431,28</b>		<b>21.568,72</b>
1.06.02	<b>CORSI DI FORMAZIONE QUADRI TECNICI E UFFICIALI DI GARA</b>									
1.03.01.02.01.	Carta, cancelleria e stampati	3.000,00	0,00	0,00	3.000,00	289,75	0,00	289,75	0,00	2.710,25
1.03.01.02.014.	Stampati specialistici	0,00	0,00	0,00	0,00	0,00	0,00	0,00	0,00	0,00
1.03.01.02.999.01	Altri beni e materiali di consumo n.a.c.	0,00	0,00	0,00	0,00	0,00	0,00	0,00	0,00	0,00
1.03.02.02.01.01	Spese di trasferta e soggiorno	20.000,00	0,00	10.000,00	10.000,00	93,59	0,00	93,59	0,00	9.906,31
1.03.02.02.004.01	Promozione, comunicazione e marketing	0,00	0,00	0,00	0,00	0,00	0,00	0,00	0,00	0,00
1.03.02.02.005.01	Organizzazione convegni, seminari, congressi, fiere e conferenze	0,00	0,00	0,00	0,00	0,00	0,00	0,00	0,00	0,00
1.03.02.02.006.02	Partecipazione a convegni, seminari, congressi, fiere e conferenze	0,00	0,00	0,00	0,00	0,00	0,00	0,00	0,00	0,00
1.03.02.02.999.01	Noleggio materiale tec.sportivo, attrezzature, impianti, automezzi interpretariato e traduzioni	3.000,00	0,00	0,00	3.000,00	0,00	0,00	0,00	0,00	3.000,00
1.03.02.11.001.	Interpretariato e traduzioni	0,00	0,00	0,00	0,00	0,00	0,00	0,00	0,00	0,00
1.03.02.11.005.	Prestazioni tecnico-scientifiche	3.000,00	0,00	0,00	3.000,00	0,00	0,00	0,00	0,00	3.000,00
1.03.02.99.999.03	Formazione di quadri tecnici e altri soggetti	0,00	0,00	0,00	0,00	0,00	0,00	0,00	0,00	0,00
1.04.02.06.999.02	Previdi di rendimento	0,00	0,00	0,00	0,00	0,00	0,00	0,00	0,00	0,00



**UNIONE ITALIANA TIRO A SEGNO  
RENDICONTO FINANZIARIO PER PROGRAMMI DI ATTIVITÀ E DI SPESA - ESERCIZIO FINO AL MESE DI DICEMBRE**

**SPESA**

Gestione della Competenza 2020										
Codice	Denominazione	Previsioni			Somme impegnate			Diff. rispetto alle Previsioni		
		Iniziali	Variazioni		Definitive (3+4-5)	Pagate	Rimaste da Pagare	Totale Impegni (7+8)	In Più (9-6)	In Meno (6-9)
1	2	3	4	5	6	7	8	9	10	11
1.04.02.05.999.05	Indennità, diarie e rimborsi forfettari	15.000,00	0,00	0,00	15.000,00	0,00	0,00	0,00	0,00	15.000,00
1.04.02.05.999.06	Borse di studio	0,00	0,00	0,00	0,00	0,00	0,00	0,00	0,00	0,00
1.10.04.01.002	Premi di assicurazione per responsabilità civile verso terzi	0,00	0,00	0,00	0,00	0,00	0,00	0,00	0,00	0,00
1.10.04.00.999	Altri premi di assicurazione n.a.c.	0,00	0,00	0,00	0,00	0,00	0,00	0,00	0,00	0,00
1.10.00.00.999	Altre spese correnti n.a.c.	2.000,00	0,00	0,00	2.000,00	0,00	0,00	0,00	0,00	2.000,00
	<b>Totale CORSI DI FORMAZIONE QUADRI TECNICI E UFFICIALI DI GARA</b>	<b>46.000,00</b>		<b>10.000,00</b>	<b>36.000,00</b>	<b>363,44</b>	<b>363,44</b>	<b>383,44</b>		<b>35.616,56</b>
<b>1.06.04.</b>	<b>RICERCA E DOCUMENTAZIONE</b>									
1.03.01.01.001	Giornali e riviste	0,00	0,00	0,00	0,00	0,00	0,00	0,00	0,00	0,00
1.03.01.02.999.01	Altri beni e materiali di consumo n.a.c.	0,00	0,00	0,00	0,00	0,00	0,00	0,00	0,00	0,00
1.03.02.02.005.01	Organizzazione convegni, seminari, congressi, fiere e conferenze	0,00	0,00	0,00	0,00	0,00	0,00	0,00	0,00	0,00
1.03.02.02.005.02	Partecipazione a convegni, seminari, congressi, fiere e conferenze	0,00	0,00	0,00	0,00	0,00	0,00	0,00	0,00	0,00
1.03.02.07.999.10	Altre spese sostenute per utilizzo di beni di terzi	0,00	0,00	0,00	0,00	0,00	0,00	0,00	0,00	0,00
1.03.02.11.601	Interpretariato e traduzioni	0,00	0,00	0,00	0,00	0,00	0,00	0,00	0,00	0,00
1.03.02.11.609	Prestazioni tecnico-scientifiche	0,00	0,00	0,00	0,00	0,00	0,00	0,00	0,00	0,00
1.03.02.08.999.01	Produzione, diffusione e diritti per le trasmissioni audiovisive	0,00	0,00	0,00	0,00	0,00	0,00	0,00	0,00	0,00



**UNIONE ITALIANA TIRO A SEGNO  
RENDICONTO FINANZIARIO PER PROGRAMMI DI ATTIVITÀ E DI SPESA - ESERCIZIO FINO AL MESE DI DICEMBRE**

SPESA

Codice	Denominazione	Gestione della Competenza 2020										
		3	Previsioni		6	Somme Impegnate		Diff. rispetto alle Previsioni		10	11	
			4	5		7	8	9	In Più (9 - 6)			In Meno (6 - 9)
1	2	3	In +	In -	Definitive (3+4-5)	Pagate	Rimaste da Pagare	Totale Impegni (7 + 8)	10	11		
1.03.02.99.999.10	Servizi diversi	0,00	0,00	0,00	0,00	0,00	0,00	0,00	0,00	0,00	0,00	
1.10.99.99.999.	Altre spese correnti r.a.c.	0,00	0,00	0,00	0,00	0,00	0,00	0,00	0,00	0,00	0,00	
	<b>Totale RICERCA E DOCUMENTAZIONE</b>											
	<b>Totale FORMAZIONE, RICERCA E DOCUMENTAZIONE</b>	<b>69.000,00</b>			<b>10.000,00</b>	<b>59.000,00</b>	<b>1.814,72</b>		<b>1.814,72</b>		<b>57.185,28</b>	
1.07.	<b>PROMOZIONE SPORTIVA</b>											
1.07.91.	<b>PROMOZIONE SPORTIVA</b>											
1.03.01.02.901.	Carta, cancelleria e stampati	2.000,00	0,00	2.000,00	0,00	0,00	0,00	0,00	0,00	0,00	0,00	
1.03.01.02.903.01	Acquisto materiale sportivo e attrezzature sportive non capitalizzabili	3.000,00	0,00	3.000,00	0,00	0,00	0,00	0,00	0,00	0,00	0,00	
1.03.01.02.907.01	Acquisto materiale tecnico di consumo	3.000,00	0,00	3.000,00	0,00	0,00	0,00	0,00	0,00	0,00	0,00	
1.03.01.02.909.01	Altri beni e materiali di consumo r.a.c.	0,00	0,00	0,00	0,00	0,00	0,00	0,00	0,00	0,00	0,00	
1.03.01.02.999.02	Coppe, medaglie, altro materiale premiazionale e cronicenze	0,00	0,00	0,00	0,00	0,00	0,00	0,00	0,00	0,00	0,00	
1.03.02.02.901.01	Spese di trasferta e soggiorno	23.000,00	0,00	23.000,00	0,00	0,00	0,00	0,00	0,00	0,00	0,00	
1.03.02.02.904.01	Promozione, comunicazione e marketing	5.000,00	0,00	0,00	5.000,00	0,00	0,00	732,00	732,00	0,00	4.268,00	
1.03.02.07.999.10	Altre spese sostenute per utilizzo di beni di terzi	0,00	0,00	0,00	0,00	0,00	0,00	0,00	0,00	0,00	0,00	



**UNIONE ITALIANA TIRO A SEGNO  
RENDICONTO FINANZIARIO PER PROGRAMMI DI ATTIVITÀ E DI SPESA - ESERCIZIO FINO AL MESE DI DICEMBRE**

**SPESA**

Gestione della Competenza 2020										
Codice	Denominazione	Iniziali	Previsioni		Definitive (3+4-5)	Pagate	Rimaste da Pagare	Totale Impegnate (7 + 8)	Diff. rispetto alle Previsioni	
			In +	In -					In Più (9 - 8)	In Meno (8 - 9)
1	2	3	4	5	6	7	8	9	10	11
1.03.02.00.011.	Manutenzione ordinaria e riparazioni di altri beni materiali	0,00	0,00	0,00	0,00	0,00	0,00	0,00	0,00	0,00
1.03.02.11.008.	Prestazioni tecnico-scientifiche	0,00	0,00	0,00	0,00	0,00	0,00	0,00	0,00	0,00
1.03.02.13.003.	Trasporti, traslochi e fascchinaggio	0,00	0,00	0,00	0,00	0,00	0,00	0,00	0,00	0,00
1.03.02.08.999.01	Produzione, diffusione e diritti per le trasmissioni audiovisive	0,00	0,00	0,00	0,00	0,00	0,00	0,00	0,00	0,00
1.03.02.00.999.03	Formazione di quadri tecnici e altri soggetti	0,00	0,00	0,00	0,00	0,00	0,00	0,00	0,00	0,00
1.04.02.05.999.03	Contributi ad atleti ed altri soggetti	0,00	0,00	0,00	0,00	0,00	0,00	0,00	0,00	0,00
1.04.04.01.001.02	Contributi ad Associazioni e terzi	17.000,00	207.526,00	2.800,00	221.726,00	1.500,00	0,00	1.500,00	0,00	220.226,00
1.10.04.01.003.	Premi di assicurazione per responsabilità civile verso terzi	0,00	0,00	0,00	0,00	0,00	0,00	0,00	0,00	0,00
1.10.04.05.999.	Altri premi di assicurazione n.a.c.	0,00	0,00	0,00	0,00	0,00	0,00	0,00	0,00	0,00
	<b>Totale PROMOZIONE SPORTIVA</b>	<b>53.000,00</b>	<b>207.526,00</b>	<b>33.800,00</b>	<b>226.726,00</b>	<b>1.500,00</b>	<b>732,00</b>	<b>2.232,00</b>		<b>224.494,00</b>
	<b>Totale PROMOZIONE SPORTIVA</b>	<b>53.000,00</b>	<b>207.526,00</b>	<b>33.800,00</b>	<b>226.726,00</b>	<b>1.500,00</b>	<b>732,00</b>	<b>2.232,00</b>		<b>224.494,00</b>
1.06.	<b>CONTRIBUTI PER L'ATTIVITA' SPORTIVA</b>									
1.08.01.	<b>CONTRIBUTI PER L'ATTIVITA' SPORTIVA</b>									
1.04.02.05.999.07	Contributi ad altri soggetti (famiglie)	0,00	0,00	0,00	0,00	0,00	0,00	0,00	0,00	0,00
1.04.03.00.999.01	Contributi ad altri soggetti ( imprese)	0,00	0,00	0,00	0,00	0,00	0,00	0,00	0,00	0,00
1.04.04.01.001.03	Contributi alle Sezioni Tsn (acc.to quote diplomi e patentini)	802.000,00	294.385,00	0,00	1.096.385,00	0,00	1.096.384,61	1.096.384,61	0,00	0,39



**UNIONE ITALIANA TIRO A SEGNO  
RENDICONTO FINANZIARIO PER PROGRAMMI DI ATTIVITÀ E DI SPESA - ESERCIZIO FINO AL MESE DI DICEMBRE**

SPESA

Gestione della Competenza 2020

Codice	Denominazione	Previsioni					Somme Impegnate				Diff. rispetto alle Previsioni	
		Iniziali	Variazioni		Definitive (3+4-5)	Pagate	Rimaste da Pagare	Totale Impegni (7 + 8)	In Più (9 - 6)	In Meno (6 - 9)		
			In +	In -								
1	2	3	4	5	6	7	8	9	10	11		
1.04.04.01.001.04	Contributi a Società e Associazioni Sportive	20.000,00	716.078,00	0,00	736.078,00	469.656,54	23.000,00	492.656,54	0,00	243.421,46		
	Totale CONTRIBUTI PER L'ATTIVITA' SPORTIVA	822.000,00	1.610.463,00		1.832.463,00	469.656,54	1.119.384,61	1.589.041,15		243.421,85		
	Totale CONTRIBUTI PER L'ATTIVITA' SPORTIVA	822.000,00	1.610.463,00		1.832.463,00	469.656,54	1.119.384,61	1.589.041,15		243.421,85		
1.86.	<b>GESTIONE IMPIANTI SPORTIVI CENTRI TECNICI FEDERALI GESTIONE IMPIANTI SPORTIVI CENTRI TECNICI FEDERALI</b>											
1.03.01.02.001.	Carta, cancelleria e stampati	1.500,00	0,00	0,00	1.500,00	0,00	0,00	0,00	0,00	1.500,00		
1.03.01.02.003.01	Acquisto materiale sportivo e attrezzature sportive non capitalizzabili	0,00	0,00	0,00	0,00	0,00	0,00	0,00	0,00	0,00		
1.03.01.02.004.01	Altri beni e materiali di consumo n.a.c.	1.000,00	0,00	0,00	1.000,00	0,00	0,00	0,00	0,00	1.000,00		
1.03.02.05.004.	Energia elettrica	2.800,00	0,00	0,00	2.800,00	0,00	0,00	0,00	0,00	2.800,00		
1.03.02.05.005.	Acqua	0,00	0,00	0,00	0,00	0,00	0,00	0,00	0,00	0,00		
1.03.02.05.006.	Utenze e canoni per altri servizi n.a.c.	0,00	0,00	0,00	0,00	0,00	0,00	0,00	0,00	0,00		
1.03.02.07.004.00	Altre spese sostenute per utilizzo di beni di terzi	0,00	0,00	0,00	0,00	0,00	0,00	0,00	0,00	0,00		
1.03.02.09.011.	Mantenimento ordinaria e riparazioni di altri beni materiali	1.500,00	0,00	0,00	1.500,00	842,17	0,00	842,17	0,00	657,83		
1.03.02.11.008.	Prestazioni tecnico-scientifiche	0,00	0,00	0,00	0,00	0,00	0,00	0,00	0,00	0,00		
1.03.02.13.001.	Servizi di sorveglianza e custodia	0,00	0,00	0,00	0,00	0,00	0,00	0,00	0,00	0,00		



**UNIONE ITALIANA TIRO A SEGNO  
RENDICONTO FINANZIARIO PER PROGRAMMI DI ATTIVITÀ E DI SPESA - ESERCIZIO FINO AL MESE DI DICEMBRE**

**SPESA**

		Gestione della Competenza 2020										
Codice	Denominazione	Iniziali	Previsioni			Definitivo (3+4-5)	Pagate	Rimaste da Pagare	Totale Impegni (7 + 8)	Diff. rispetto alle Previsioni		
			In +	In -	In +					In Più (9 - 6)	In Meno (6 - 9)	
1	2	3	4	5	6	7	8	9	10	11		
1.03.02.13.002	Servizi di pulizia e lavanderia	0,00	0,00	0,00	0,00	0,00	0,00	0,00	0,00	0,00	0,00	
1.03.02.13.999	Altri servizi ausiliari n.a.c.	0,00	0,00	0,00	0,00	0,00	0,00	0,00	0,00	0,00	0,00	
1.03.02.99.999.08	Altri servizi e prestazioni	0,00	0,00	0,00	0,00	0,00	0,00	0,00	0,00	0,00	0,00	
1.10.04.01.001	Premi di assicurazione su beni mobili	0,00	0,00	0,00	0,00	0,00	0,00	0,00	0,00	0,00	0,00	
1.10.04.01.002	Premi di assicurazione su beni immobili	0,00	0,00	0,00	0,00	0,00	0,00	0,00	0,00	0,00	0,00	
1.10.04.01.900	Premi di assicurazione per responsabilità civile verso terzi	0,00	0,00	0,00	0,00	0,00	0,00	0,00	0,00	0,00	0,00	
1.10.04.01.999	Altri premi di assicurazione contro i danni	0,00	0,00	0,00	0,00	0,00	0,00	0,00	0,00	0,00	0,00	
1.10.04.99.999	Altri premi di assicurazione n.a.c.	0,00	0,00	0,00	0,00	0,00	0,00	0,00	0,00	0,00	0,00	
	<b>Totale GESTIONE IMPIANTI SPORTVICENTRI TECNICI FEDERALI</b>	<b>6.800,00</b>			<b>6.800,00</b>	<b>842,17</b>		<b>842,17</b>	<b>842,17</b>		<b>5.957,83</b>	
	<b>Totale GESTIONE IMPIANTI SPORTVICENTRI TECNICI FEDERALI</b>	<b>6.800,00</b>			<b>6.800,00</b>	<b>842,17</b>		<b>842,17</b>	<b>842,17</b>		<b>5.957,83</b>	
1.10.	<b>ONERI FINANZIARI</b>											
1.10.01.	<b>ONERI FINANZIARI</b>											
1.07.04.04.999	Interessi passivi a altre imprese su finanziamenti a breve termine	0,00	0,00	0,00	0,00	0,00	0,00	0,00	0,00	0,00	0,00	
1.07.04.04.001	Interessi passivi su finanziamenti a breve termine ad altri soggetti	0,00	0,00	0,00	0,00	0,00	0,00	0,00	0,00	0,00	0,00	



**UNIONE ITALIANA TIRO A SEGNO**  
**RENDICONTO FINANZIARIO PER PROGRAMMI DI ATTIVITÀ E DI SPESA - ESERCIZIO FINO AL MESE DI DICEMBRE**

SPESA

Gestione della Competenza 2020

Codice	Denominazione	3	Previsioni		6	7	8	9	Diff. rispetto alle Previsioni		
			Variazioni						In Più (9 - 6)	In Meno (6 - 9)	
1	2	3	In +	In -	4+5	6	7	8	9	10	11
1.07.06.04.999.	Interessi passivi a altre imprese su finanziamenti a medio lungo termine	0,00	0,00	0,00	0,00	0,00	0,00	0,00	0,00	0,00	0,00
1.07.06.05.999.01	Interessi passivi su mutui a ICS	26.000,00	0,00	0,00	26.000,00	25.716,40	0,00	25.716,40	0,00	0,00	283,60
1.07.06.05.001.	Interessi passivi su operazioni di leasing finanziario	0,00	0,00	0,00	0,00	0,00	0,00	0,00	0,00	0,00	0,00
1.07.06.06.999.	Altri interessi passivi ad altri soggetti	0,00	0,00	0,00	0,00	0,00	0,00	0,00	0,00	0,00	0,00
1.09.99.01.001.	Oneri finanziari derivanti dalla estinzione anticipata di prestiti	0,00	0,00	0,00	0,00	0,00	0,00	0,00	0,00	0,00	0,00
	<b>Totale ONERI FINANZIARI</b>	<b>26.000,00</b>			<b>26.000,00</b>	<b>25.716,40</b>		<b>25.716,40</b>			<b>283,60</b>
	<b>Totale ONERI FINANZIARI</b>	<b>26.000,00</b>			<b>26.000,00</b>	<b>25.716,40</b>		<b>25.716,40</b>			<b>283,60</b>
1.11.	<b>ALTRI COSTI PER L'ATTIVITA' SPORTIVA</b>										
1.11.01.	<b>ALTRI COSTI PER L'ATTIVITA' SPORTIVA</b>										
1.03.01.02.014.	Stampati specialistici	0,00	0,00	0,00	0,00	0,00	0,00	0,00	0,00	0,00	0,00
1.03.02.02.001.01	Spese di trasferta e soggiorno	100.000,00	0,00	9.938,00	90.062,00	42.620,25	1.416,63	44.036,88	0,00	0,00	46.025,12
1.03.02.99.005.02	Indennità, compensi, gettoni ed altre utilità attività sportive	30.000,00	0,00	0,00	30.000,00	17.994,88	9.589,44	27.589,32	0,00	0,00	2.401,68
1.03.02.99.399.04	Acquisto di biglietti	0,00	0,00	0,00	0,00	0,00	0,00	0,00	0,00	0,00	0,00
1.03.02.99.399.09	Altri servizi e prestazioni	0,00	0,00	0,00	0,00	0,00	0,00	0,00	0,00	0,00	0,00
1.03.02.99.399.10	Servizi diversi	0,00	0,00	0,00	0,00	0,00	0,00	0,00	0,00	0,00	0,00



**UNIONE ITALIANA TIRO A SEGNO  
RENDICONTO FINANZIARIO PER PROGRAMMI DI ATTIVITÀ E DI SPESA - ESERCIZIO FINO AL MESE DI DICEMBRE**

**SPESA**

Gestione della Competenza 2020										
Codice	Denominazione	Previsioni			Somme Impegnate			Diff. rispetto alle Previsioni		
		Iniziali	In +	In -	Definitive (3+4-5)	Pagate	Rimaste da Pagare	Totale Impegni (7 + 8)	In Più (9 - 6)	In Meno (6 - 9)
1	2	3	4	5	6	7	8	9	10	11
1.04.02.05.999.05	Indennità, diarie e rimborsi forfettari	10.000,00	0,00	0,00	10.000,00	0,00	0,00	0,00	0,00	10.000,00
1.10.04.01.001	Premi di assicurazione su beni mobili	11.600,00	0,00	0,00	11.600,00	1.300,00	0,00	1.300,00	0,00	10.300,00
1.10.04.01.002	Premi di assicurazione su beni immobili	0,00	0,00	0,00	0,00	0,00	0,00	0,00	0,00	0,00
1.10.04.01.003	Premi di assicurazione per responsabilità civile verso terzi	16.000,00	0,00	0,00	16.000,00	14.550,96	0,00	14.550,96	0,00	1.449,04
1.10.04.01.009	Altri premi di assicurazione contro i danni	0,00	0,00	0,00	0,00	0,00	0,00	0,00	0,00	0,00
1.10.04.05.002	Altri premi di assicurazione n.a.c.	20.000,00	0,00	0,00	20.000,00	15.316,80	0,00	15.316,80	0,00	4.683,20
1.10.09.05.002	Altre spese correnti n.a.c.	5.000,00	0,00	0,00	5.000,00	0,00	0,00	0,00	0,00	5.000,00
	<b>Totale ALTRI COSTI PER L'ATTIVITA' SPORTIVA</b>	<b>192.600,00</b>		<b>9.938,00</b>	<b>182.662,00</b>	<b>91.786,89</b>	<b>11.016,07</b>	<b>102.802,96</b>		<b>79.859,04</b>
	<b>Totale ALTRI COSTI PER L'ATTIVITA' SPORTIVA</b>	<b>192.600,00</b>		<b>9.938,00</b>	<b>182.662,00</b>	<b>91.786,89</b>	<b>11.016,07</b>	<b>102.802,96</b>		<b>79.859,04</b>
1.13.	<b>ATTIVITA' NAZ ED INT.LE PREPARAZIONE PARALIMPICA / A.L.</b>									
1.13.01.	<b>PARTECIPAZIONE A MANIF.SPORT.NAZ.-INT.LI FINALIZZATE ALLA PREPARAZIONE PARALIMPICA</b>									
1.03.01.02.001	Carta, cancelleria e stampati	0,00	0,00	0,00	0,00	0,00	0,00	0,00	0,00	0,00
1.03.01.02.002.01	Acquisto materiale sportivo e attrezzature sportive non capitalizzabili	0,00	0,00	0,00	0,00	0,00	0,00	0,00	0,00	0,00



**UNIONE ITALIANA TIRO A SEGNO  
RENDICONTO FINANZIARIO PER PROGRAMMI DI ATTIVITÀ E DI SPESA - ESERCIZIO FINO AL MESE DI DICEMBRE**

SPESA

Codice	Denominazione	Gestione della Competenza 2020										
		Iniziali	Previsioni		Definitive (3+4-5)	Somme Impegnate		Diff. rispetto alle Previsioni				
			In +	In -		Pagate	Rimaste da Pagare	Totale Impegni (7 + 8)	In Più (9 - 6)	In Meno (6 - 9)		
1	2	3	4	5	6	7	8	9	10	11		
1.03.01.02.007.01	Acquisto materiale tecnico di consumo	6.000,00	0,00	4.944,70	1.055,30	0,00	0,00	0,00	0,00	0,00	1.055,30	
1.03.01.02.009.01	Altri beni e materiali di consumo n.a.c.	0,00	0,00	0,00	0,00	0,00	0,00	0,00	0,00	0,00	0,00	
1.03.01.03.004.01	Spesa mediche (P-prodotti farmaceutici)	0,00	0,00	0,00	0,00	0,00	0,00	0,00	0,00	0,00	0,00	
1.03.02.02.001.01	Spese di trasferta e soggiorno	55.500,00	0,00	54.808,34	691,66	63,66	0,00	63,66	0,00	0,00	630,00	
1.03.02.02.006.01	Quote di iscrizione e partecipazione a manifestazioni sportive	4.500,00	0,00	4.500,00	0,00	0,00	0,00	0,00	0,00	0,00	0,00	
1.03.02.02.009.01	Noleggio materiale tec sportivo, attrezzature, impianti, ausiliocmezzi	0,00	0,00	0,00	0,00	0,00	0,00	0,00	0,00	0,00	0,00	
1.03.02.02.009.10	Altre spese sostenute per utilizzo di beni di terzi	0,00	0,00	0,00	0,00	0,00	0,00	0,00	0,00	0,00	0,00	
1.03.02.06.001.01	Leasing operativo di mezzi di trasporto	0,00	0,00	0,00	0,00	0,00	0,00	0,00	0,00	0,00	0,00	
1.03.02.08.002	Leasing operativo di attrezzature e macchinari	0,00	0,00	0,00	0,00	0,00	0,00	0,00	0,00	0,00	0,00	
1.03.02.08.008	Leasing operativo di altri beni	0,00	0,00	0,00	0,00	0,00	0,00	0,00	0,00	0,00	0,00	
1.03.02.09.011	Mantenimento ordinaria e riparazioni di altri beni materiali	0,00	0,00	0,00	0,00	0,00	0,00	0,00	0,00	0,00	0,00	
1.03.02.11.999.01	Compensi per staff tecnico	5.000,00	0,00	2.145,00	2.855,00	1.200,00	525,00	1.725,00	0,00	0,00	1.130,00	
1.03.02.11.999.02	Compensi per staff sanitario	1.000,00	0,00	1.000,00	0,00	0,00	0,00	0,00	0,00	0,00	0,00	
1.03.02.13.001	Servizi di sorveglianza e custodia	0,00	0,00	0,00	0,00	0,00	0,00	0,00	0,00	0,00	0,00	
1.03.02.13.002	Servizi di pulizia e lavanderia	0,00	0,00	0,00	0,00	0,00	0,00	0,00	0,00	0,00	0,00	
1.03.02.13.003	Trasporti, traslocati e facchinaggio	0,00	0,00	0,00	0,00	0,00	0,00	0,00	0,00	0,00	0,00	



**UNIONE ITALIANA TIRO A SEGNO  
RENDICONTO FINANZIARIO PER PROGRAMMI DI ATTIVITÀ E DI SPESA - ESERCIZIO FINO AL MESE DI DICEMBRE**

**SPESA**

Gestione della Competenza 2020										
Codice	Denominazione	Previsioni				Somme Impegnate			Diff. rispetto alle Previsioni	
		Iniziali	Variazioni		Definitive (3+4-5)	Pagate	Rimaste da Pagare	Totale Impegni (7 + 8)	In Più (9 - 6)	In Meno (6 - 9)
			In +	In -						
1	2	3	4	5	6	7	8	9	10	11
1.03.02.10.999.03	Spese mediche (Altri acquisti di servizi sanitari)	0,00	0,00	0,00	0,00	0,00	0,00	0,00	0,00	0,00
1.04.02.05.999.01	Premi di classifica	0,00	0,00	0,00	0,00	0,00	0,00	0,00	0,00	0,00
1.04.02.05.999.05	Indennità, diarie e rimborsi forfettari	4.500,00	0,00	4.500,00	0,00	0,00	0,00	0,00	0,00	0,00
1.04.04.01.001.02	Contributi ad Associazioni e terzi	0,00	0,00	0,00	0,00	0,00	0,00	0,00	0,00	0,00
1.10.04.01.601	Premi di assicurazione su beni mobili	0,00	0,00	0,00	0,00	0,00	0,00	0,00	0,00	0,00
1.10.04.01.002	Premi di assicurazione su beni immobili	0,00	0,00	0,00	0,00	0,00	0,00	0,00	0,00	0,00
1.10.04.01.003	Premi di assicurazione per responsabilità civile verso terzi	0,00	0,00	0,00	0,00	0,00	0,00	0,00	0,00	0,00
1.10.04.01.999	Altri premi di assicurazione contro i danni	0,00	0,00	0,00	0,00	0,00	0,00	0,00	0,00	0,00
1.10.04.00.999	Altri premi di assicurazione n.a.c.	0,00	0,00	0,00	0,00	0,00	0,00	0,00	0,00	0,00
1.10.05.00.999	Altre spese correnti n.a.c.	0,00	0,00	0,00	0,00	0,00	0,00	0,00	0,00	0,00
	<b>Totale PARTECIPAZIONE A MANIF.SPORT.NAZ.-INT.LI FINALIZZATE ALLA PREPARAZIONE PARALIMPICA ALLEMANENTI E STAGES</b>	<b>76.500,00</b>	<b>71.896,04</b>	<b>4.603,96</b>	<b>1.263,06</b>	<b>525,00</b>	<b>1.788,66</b>	<b>2.815,30</b>		
1.13.02	Carta, cancelleria e stampati	0,00	0,00	0,00	0,00	0,00	0,00	0,00	0,00	0,00
1.03.01.02.001	Acquisto materiale sportivo e attrezzature sportive non capitalizzabili	0,00	3.500,00	0,00	3.500,00	0,00	0,00	0,00	0,00	3.500,00



**UNIONE ITALIANA TIRO A SEGNO  
RENDICONTO FINANZIARIO PER PROGRAMMI DI ATTIVITÀ E DI SPESA - ESERCIZIO FINO AL MESE DI DICEMBRE**

SPESA

Codice	Denominazione	Gestione della Competenza 2020									
		Iniziali	Previsioni		Definitive (3+4-5)	Somme Impegnate		Totale Impegni (7+8)	Diff. rispetto alle Previsioni		
			In +	In -		Pagate	Rimaste da Pagare		In Più (9 - 6)	In Meno (6 - 9)	
1	2	3	4	5	6	7	8	9	10	11	
1.03.01.02.007.01	Acquisto materiale tecnico di consumo	0,00	15.000,00	0,00	15.000,00	0,00	13.221,00	13.221,00	0,00	1.779,00	
1.03.01.02.889.01	Altri beni e materiali di consumo n.a.c.	0,00	0,00	0,00	0,00	0,00	0,00	0,00	0,00	0,00	
1.03.01.05.001.01	Spese mediche (Prodotti farmaceutici)	0,00	0,00	0,00	0,00	0,00	0,00	0,00	0,00	0,00	
1.03.02.02.001.01	Spese di trasferta e soggiorno	22.500,00	19.381,04	0,00	41.881,04	18.351,54	3.980,37	22.331,91	0,00	19.549,13	
1.03.02.07.999.01	Noleggio materiale tec sportivo, attrezzature, impianti, automezzi	1.500,00	3.500,00	3.260,00	1.740,00	0,00	0,00	0,00	0,00	1.740,00	
1.03.02.07.999.10	Altre spese sostenute per utilizzo di beni di terzi	0,00	0,00	0,00	0,00	0,00	0,00	0,00	0,00	0,00	
1.03.02.08.001	Leasing operativo di mezzi di trasporto	0,00	0,00	0,00	0,00	0,00	0,00	0,00	0,00	0,00	
1.03.02.08.002	Leasing operativo di attrezzature e macchinari	0,00	0,00	0,00	0,00	0,00	0,00	0,00	0,00	0,00	
1.03.02.08.999	Leasing operativo di altri beni	0,00	0,00	0,00	0,00	0,00	0,00	0,00	0,00	0,00	
1.03.02.09.011	Mantenimento ordinaria e riparazioni di altri beni materiali	0,00	0,00	0,00	0,00	0,00	0,00	0,00	0,00	0,00	
1.03.02.11.999.01	Compensi per staff tecnico	9.000,00	20.000,00	2.355,00	26.645,00	10.010,00	7.765,00	17.775,00	0,00	8.870,00	
1.03.02.11.999.02	Compensi per staff sanitario	0,00	0,00	0,00	0,00	0,00	0,00	0,00	0,00	0,00	
1.03.02.13.001	Servizi di sorveglianza e custodia	0,00	0,00	0,00	0,00	0,00	0,00	0,00	0,00	0,00	
1.03.02.13.002	Servizi di pulizia e lavanderia	0,00	0,00	0,00	0,00	0,00	0,00	0,00	0,00	0,00	
1.03.02.13.003	Trasporti, traslocchi e facchinaggio	0,00	0,00	0,00	0,00	0,00	0,00	0,00	0,00	0,00	
1.03.02.16.999.03	Spesa mediche (Altri acquisti di servizi sanitari)	0,00	0,00	0,00	0,00	0,00	0,00	0,00	0,00	0,00	



**UNIONE ITALIANA TIRO A SEGNO  
RENDICONTO FINANZIARIO PER PROGRAMMI DI ATTIVITÀ E DI SPESA - ESERCIZIO FINO AL MESE DI DICEMBRE**

**SPESA**

Gestione della Competenza 2020										
Codice	Denominazione	Iniziali	Previsioni		Definitive (3+4-5)	Somme Impegnate			Diff. rispetto alle Previsioni	
			In +	In -		Pagate	Rimaste da Pagare	Totale Impegni (7 + 8)	In Più (9 - 6)	In Meno (6 - 9)
1	2	3	4	5	6	7	8	9	10	11
1.03.02.02.000.10	Servizi diversi	0,00	0,00	0,00	0,00	0,00	0,00	0,00	0,00	0,00
1.04.02.05.000.05	Indennità, diarie e rimborsi forfettari	3.500,00	260,00	0,00	3.760,00	520,00	780,00	1.300,00	0,00	2.460,00
1.10.02.02.000.	Altre spese correnti n.a.c.	0,00	0,00	0,00	0,00	0,00	0,00	0,00	0,00	0,00
	<b>Totale ALLENAMENTI E STAGES</b>	<b>36.500,00</b>	<b>61.641,04</b>	<b>5.615,00</b>	<b>92.526,04</b>	<b>28.881,54</b>	<b>25.746,37</b>	<b>54.627,91</b>		<b>37.898,13</b>
1.13.03.	<b>FUNZIONAMENTO COMMISSIONI TECNICHE</b>									
1.03.02.02.021.01	Spese di trasferta e soggiorno	0,00	0,00	0,00	0,00	0,00	0,00	0,00	0,00	0,00
1.04.02.05.000.05	Indennità, diarie e rimborsi forfettari	0,00	0,00	0,00	0,00	0,00	0,00	0,00	0,00	0,00
1.10.02.02.000.	Altre spese correnti n.a.c.	0,00	0,00	0,00	0,00	0,00	0,00	0,00	0,00	0,00
1.13.04.	<b>Totale FUNZIONAMENTO COMMISSIONI TECNICHE COMPENSI PER PRESTAZIONI CONTRATTUALI</b>									
1.03.02.11.000.01	Compensi per staff tecnico	17.000,00	0,00	0,00	17.000,00	12.750,00	4.250,00	17.000,00	0,00	0,00
1.03.02.11.000.02	Compensi per staff sanitario	0,00	0,00	0,00	0,00	0,00	0,00	0,00	0,00	0,00
	<b>Totale COMPENSI PER PRESTAZIONI CONTRATTUALI INTERVENTI PER GLI ATLETI</b>	<b>17.000,00</b>			<b>17.000,00</b>	<b>12.750,00</b>	<b>4.250,00</b>	<b>17.000,00</b>		
1.13.05.	<b>Spese mediche (Prodotti farmaceutici)</b>									
1.03.01.05.001.01	Spese mediche (Prodotti farmaceutici)	0,00	0,00	0,00	0,00	0,00	0,00	0,00	0,00	0,00



**UNIONE ITALIANA TIRO A SEGNO  
RENDICONTO FINANZIARIO PER PROGRAMMI DI ATTIVITÀ E DI SPESA - ESERCIZIO FINO AL MESE DI DICEMBRE**

SPESA

Codice	Denominazione	Gestione della Competenza 2020									
		Iniziali	Previsioni		Definitive (3+4-5)	Somme Impegnate		Diff. rispetto alle Previsioni	In Più (9 - 6)	In Meno (6 - 9)	
			In +	In -		Pagato	Rimaste da Pagare				Totale Impegni (7 + 8)
1	2	3	4	5	6	7	8	9	10	11	
1.03.02.18.99A.03	Spese mediche (Altri acquisti di servizi sanitari)	0,00	0,00	0,00	0,00	0,00	0,00	0,00	0,00	0,00	
1.03.02.05.99A.02	Premi di rendimento	0,00	0,00	0,00	0,00	0,00	0,00	0,00	0,00	0,00	
1.04.02.05.99A.03	Contributi ed altri ed altri soggetti	0,00	16.500,00	0,00	16.500,00	0,00	16.500,00	16.500,00	0,00	0,00	
1.04.02.05.99A.05	Borse di studio	0,00	0,00	0,00	0,00	0,00	0,00	0,00	0,00	0,00	
1.10.04.01.99A.	Premi di assicurazione per responsabilità civile verso terzi	0,00	0,00	0,00	0,00	0,00	0,00	0,00	0,00	0,00	
1.10.04.01.99B.	Altri premi di assicurazione contro i danni	0,00	0,00	0,00	0,00	0,00	0,00	0,00	0,00	0,00	
1.10.04.99.99A.	Altri premi di assicurazione n.a.c.	0,00	0,00	0,00	0,00	0,00	0,00	0,00	0,00	0,00	
	<b>Totale INTERVENTI PER GLI ATLETI</b>		<b>16.500,00</b>		<b>16.500,00</b>		<b>16.500,00</b>	<b>16.500,00</b>			
1.13.09.	<b>SPESA PER ANTIDOPING</b>										
1.03.02.02.901.01	Spese di trasferta e soggiorno	0,00	0,00	0,00	0,00	0,00	0,00	0,00	0,00	0,00	
1.03.02.11.99B.	Prestazioni tecnico-scientifiche	0,00	0,00	0,00	0,00	0,00	0,00	0,00	0,00	0,00	
1.03.02.18.99A.01	Controlli Antidoping	0,00	0,00	0,00	0,00	0,00	0,00	0,00	0,00	0,00	
1.03.02.99.005.03	Indennità, compensi, gettoni ed altre utilità Commissioni Antidoping	0,00	0,00	0,00	0,00	0,00	0,00	0,00	0,00	0,00	
	<b>Totale SPESA PER ANTIDOPING</b>										
	<b>Totale ATTIVITA' NAZ. ED INT. LE PREPARAZIONE PARALIMPICA/ ALL.</b>	<b>130.000,00</b>	<b>78.141,04</b>	<b>77.514,04</b>	<b>130.630,00</b>	<b>42.895,20</b>	<b>47.021,37</b>	<b>89.916,57</b>		<b>40.713,43</b>	



**UNIONE ITALIANA TIRO A SEGNO  
RENDICONTO FINANZIARIO PER PROGRAMMI DI ATTIVITÀ E DI SPESA - ESERCIZIO FINO AL MESE DI DICEMBRE**

**SPESA**

		Gestione della Competenza 2020										
Codice	Denominazione	Iniziali	Previsioni				Somme Impegnate			Diff. rispetto alle Previsioni		
			Variazioni		Definitive (3+4-5)	Pagate	Rimaste da Pagare	Totale Impegni (7 + 8)	In Più (9 - 6)	In Meno (6 - 9)		
			In +	In -							4	5
1	2	3	4	5	6	7	8	9	10	11		
1.14.	<b>ORGANIZZAZIONE MANIFESTAZIONI SPORTIVE PARALIMPICHE NAZIONALI ED INTERNAZIONALI</b>											
1.14.01.	<b>ORGANIZZAZIONE MANIFESTAZIONI SPORTIVE PARALIMPICHE NAZIONALI ED INTERNAZIONALI</b>											
1.03.01.02.003.01	Acquisto materiale sportivo e attrezzature sportive non capitalizzabili	0,00	0,00	0,00	0,00	0,00	0,00	0,00	0,00	0,00	0,00	0,00
1.03.01.02.007.01	Acquisto materiale tecnico di consumo	0,00	0,00	0,00	0,00	0,00	0,00	0,00	0,00	0,00	0,00	0,00
1.03.01.02.999.02	Coppe, medaglie, altro materiale premiazionale e onorificenze	0,00	0,00	0,00	0,00	0,00	0,00	0,00	0,00	0,00	0,00	0,00
1.03.02.02.001.01	Spese di trasferta e soggiorno	0,00	5.000,00	0,00	5.000,00	0,00	0,00	0,00	0,00	0,00	0,00	5.000,00
1.03.02.02.004.01	Promozione, comunicazione e marketing	0,00	0,00	0,00	0,00	0,00	0,00	0,00	0,00	0,00	0,00	0,00
1.03.02.02.006.01	Quote di iscrizione e partecipazione a manifestazioni sportive	0,00	0,00	0,00	0,00	0,00	0,00	0,00	0,00	0,00	0,00	0,00
1.03.02.07.999.01	Noleggio materiale tec.sportivo, attrezzature, impianti, automezzi	0,00	0,00	0,00	0,00	0,00	0,00	0,00	0,00	0,00	0,00	0,00
1.03.02.07.999.10	Altre spese sostenute per utilizzo di beni di terzi	0,00	0,00	0,00	0,00	0,00	0,00	0,00	0,00	0,00	0,00	0,00
1.03.02.08.001.	Leasing operativo di mezzi di trasporto	0,00	0,00	0,00	0,00	0,00	0,00	0,00	0,00	0,00	0,00	0,00
1.03.02.08.002.	Leasing operativo di attrezzature e macchinari	0,00	0,00	0,00	0,00	0,00	0,00	0,00	0,00	0,00	0,00	0,00
1.03.02.08.999.	Leasing operativo di altri beni	0,00	0,00	0,00	0,00	0,00	0,00	0,00	0,00	0,00	0,00	0,00



UNIONE ITALIANA TIRO A SEGNO  
RENDICONTO FINANZIARIO PER PROGRAMMI DI ATTIVITÀ E DI SPESA - ESERCIZIO FINO AL MESE DI DICEMBRE

SPESA

Gestione della Competenza 2020

Codice	Denominazione	3	Previsioni		6	Somme impegnate		Diff. rispetto alle Previsioni		
			4	5		7	8	9	10	11
		3	In +	In -	Definitive (3+4-5)	Pagate	Rimaste da Pagare	Totale Impegni (7+8)	In Più (9-6)	In Meno (6-9)
1										
1.03.02.06.071.	Mantenzione ordinaria e riparazioni di altri beni materiali	0,00	0,00	0,00	0,00	0,00	0,00	0,00	0,00	0,00
1.03.02.11.003.	Prestazioni tecnico-scientifiche	0,00	0,00	0,00	0,00	0,00	0,00	0,00	0,00	0,00
1.03.02.13.003.	Trasporti, trasporti e facchinaggio	0,00	0,00	0,00	0,00	0,00	0,00	0,00	0,00	0,00
1.03.02.13.004.	Stampa e rilegatura	0,00	0,00	0,00	0,00	0,00	0,00	0,00	0,00	0,00
1.03.02.18.990.02	Assistenza medica / anidoping	0,00	0,00	0,00	0,00	0,00	0,00	0,00	0,00	0,00
1.03.02.99.990.01	Produzione, diffusione e diritti per le trasmissioni audiovisive	0,00	0,00	0,00	0,00	0,00	0,00	0,00	0,00	0,00
1.03.02.99.990.04	Acquisto di biglietti	0,00	0,00	0,00	0,00	0,00	0,00	0,00	0,00	0,00
1.03.02.99.990.08	Altri servizi e prestazioni	0,00	0,00	0,00	0,00	0,00	0,00	0,00	0,00	0,00
1.04.02.05.990.01	Premi di classifica	0,00	0,00	0,00	0,00	0,00	0,00	0,00	0,00	0,00
1.04.02.05.990.02	Indennità, dante e rimborsi forfettari	0,00	3.000,00	0,00	3.000,00	0,00	0,00	0,00	0,00	3.000,00
1.04.04.01.001.02	Contributi ad Associazioni e terzi	0,00	0,00	0,00	0,00	0,00	0,00	0,00	0,00	0,00
1.10.04.01.001.	Premi di assicurazione su beni mobili	0,00	0,00	0,00	0,00	0,00	0,00	0,00	0,00	0,00
1.10.04.01.002	Premi di assicurazione su beni immobili	0,00	0,00	0,00	0,00	0,00	0,00	0,00	0,00	0,00
1.10.04.01.003.	Premi di assicurazione per responsabilità civile verso terzi	0,00	0,00	0,00	0,00	0,00	0,00	0,00	0,00	0,00
1.10.04.01.990.	Altri premi di assicurazione contro i danni	0,00	0,00	0,00	0,00	0,00	0,00	0,00	0,00	0,00
1.10.04.99.990.	Altri premi di assicurazione n.a.c.	0,00	0,00	0,00	0,00	0,00	0,00	0,00	0,00	0,00
1.10.99.99.990.	Altre spese correnti n.a.c.	0,00	0,00	0,00	0,00	0,00	0,00	0,00	0,00	0,00



**UNIONE ITALIANA TIRO A SEGNO  
RENDICONTO FINANZIARIO PER PROGRAMMI DI ATTIVITÀ E DI SPESA - ESERCIZIO FINO AL MESE DI DICEMBRE**

**SPESA**

Gestione della Competenza 2020											
Codice	Denominazione	Previsioni			Somme Impegnate			Diff. rispetto alle Previsioni		In Più (9 - 6)	In Meno (6 - 9)
		Iniziali	Variazioni	Definitive (3+4-5)	Pagate	Rimaste da Pagare	Totale Impegni (7 + 8)				
1	2	3	4	5	6	7	8	9	10	11	
	<b>Totale</b>		<b>8.000,00</b>		<b>8.000,00</b>						<b>8.000,00</b>
	<b>ORGANIZZ. MANIFESTAZIONI SPORTIVE PARALIMPICHE NAZIONALI ED INTERNAZIONALI</b>										
	<b>Totale ORGANIZZAZIONE MANIFESTAZIONI SPORTIVE PARALIMPICHE NAZIONALI ED INTERNAZIONALI</b>		<b>8.000,00</b>		<b>8.000,00</b>						<b>8.000,00</b>
<b>1.15.</b>	<b>FORMAZIONE RICERCA E DOCUMENTAZIONE</b>										
<b>1.15.01.</b>	<b>CORSI DI FORMAZIONE QUADRI TECNICI E UFFICIALI DI GARA</b>										
1.03.01.02.001.	Carta, cancelleria e stampelli	0,00	0,00	0,00	0,00	0,00	0,00	0,00	0,00	0,00	0,00
1.03.01.02.001.01	Altri beni e materiali di consumo n.a.c.	0,00	0,00	0,00	0,00	0,00	0,00	0,00	0,00	0,00	0,00
1.03.02.02.001.01	Spese di trasferta e soggiorno	0,00	0,00	0,00	0,00	0,00	0,00	0,00	0,00	0,00	0,00
1.03.02.02.004.01	Promozione, comunicazione e marketing	0,00	0,00	0,00	0,00	0,00	0,00	0,00	0,00	0,00	0,00
1.03.02.02.005.01	Organizzazione convegni, seminari, congressi, fiere e conferenze	0,00	0,00	0,00	0,00	0,00	0,00	0,00	0,00	0,00	0,00
1.03.02.02.006.02	Partecipazione a convegni, seminari, congressi, fiere e conferenze	0,00	0,00	0,00	0,00	0,00	0,00	0,00	0,00	0,00	0,00
1.03.02.07.899.01	Noleggio materiale tec.sportivo, attrezzature, impianti, automezzi	0,00	0,00	0,00	0,00	0,00	0,00	0,00	0,00	0,00	0,00
1.03.02.11.001.	Interpretato e traduttori	0,00	0,00	0,00	0,00	0,00	0,00	0,00	0,00	0,00	0,00
1.03.02.11.009.	Prestazioni tecnico-scientifiche	0,00	0,00	0,00	0,00	0,00	0,00	0,00	0,00	0,00	0,00



**UNIONE ITALIANA TIRO A SEGNO  
RENDICONTO FINANZIARIO PER PROGRAMMI DI ATTIVITÀ E DI SPESA - ESERCIZIO FINO AL MESE DI DICEMBRE**

SPESA

Codice	Denominazione	Previsioni					Somme Impegnate			Diff. rispetto alle Previsioni	
		3	Variazioni		5	6	7	8	9	10	11
			In +	In -							
1											
1.03.02.13.004.	Stampa e rilegatura	0,00	0,00	0,00	0,00	0,00	0,00	0,00	0,00	0,00	
1.03.02.28.999.03	Formazione di quadri tecnici e altri scagiti	0,00	0,00	0,00	0,00	0,00	0,00	0,00	0,00	0,00	
1.03.02.28.999.10	Servizi diversi	0,00	0,00	0,00	0,00	0,00	0,00	0,00	0,00	0,00	
1.04.02.05.999.05	Indennità, diarie e rimborsi forfettari	0,00	0,00	0,00	0,00	0,00	0,00	0,00	0,00	0,00	
1.04.02.05.999.06	Borse di studio	0,00	0,00	0,00	0,00	0,00	0,00	0,00	0,00	0,00	
1.10.04.01.003.	Premi di assicurazione per responsabilità civile verso terzi	0,00	0,00	0,00	0,00	0,00	0,00	0,00	0,00	0,00	
1.10.04.99.999.	Altri premi di assicurazione n.a.c.	0,00	0,00	0,00	0,00	0,00	0,00	0,00	0,00	0,00	
1.10.99.99.999.	Altre spese contenit n.a.c.	0,00	0,00	0,00	0,00	0,00	0,00	0,00	0,00	0,00	
	<b>Totale CORSI DI FORMAZIONE QUADRI TECNICI E UFFICIALI DI GARFA</b>										
1.15.82.	<b>CORSI DI FORMAZIONE PER ALTRI SOGGETTI</b>										
1.03.01.02.001.	Carte, cancelleria e stampati	0,00	0,00	0,00	0,00	0,00	0,00	0,00	0,00	0,00	
1.03.01.02.999.01	Altri beni e materiali di consumo n.a.c.	0,00	0,00	0,00	0,00	0,00	0,00	0,00	0,00	0,00	
1.03.02.02.001.01	Spese di trasferta e soggiorno	0,00	0,00	0,00	0,00	0,00	0,00	0,00	0,00	0,00	
1.03.02.02.004.01	Promozione, comunicazione e marketing	0,00	0,00	0,00	0,00	0,00	0,00	0,00	0,00	0,00	
1.03.02.02.005.01	Organizzazione convegni, seminari, congressi, fiere e conferenze	0,00	0,00	0,00	0,00	0,00	0,00	0,00	0,00	0,00	



**UNIONE ITALIANA TIRO A SEGNO  
RENDICONTO FINANZIARIO PER PROGRAMMI DI ATTIVITÀ E DI SPESA - ESERCIZIO FINO AL MESE DI DICEMBRE**

SPESA

		Gestione della Competenza 2020										
Codice	Denominazione	Iniziali	Previsioni		Definitive (3+4-5)	Pagata	Rimaste da Pagare	Totale Impegni (7 + 8)	Diff. rispetto alle Previsioni			
			In +	In -					In Più (9 - 6)	In Meno (6 - 9)		
1	2	3	4	5	6	7	8	9	10	11		
1.03.02.02.005.02	Partecipazione a convegni, seminari, congressi, fiere e conferenze	0,00	0,00	0,00	0,00	0,00	0,00	0,00	0,00	0,00		
1.03.02.07.999.01	Noleggio materiale tec.sportivo, attrezzature, impianti, automezzi	0,00	0,00	0,00	0,00	0,00	0,00	0,00	0,00	0,00		
1.03.02.11.001.	Interpretariato e traduzioni	0,00	0,00	0,00	0,00	0,00	0,00	0,00	0,00	0,00		
1.03.02.11.003.	Prestazioni tecnico-scientifiche	0,00	0,00	0,00	0,00	0,00	0,00	0,00	0,00	0,00		
1.03.02.13.004.	Stampa e rilegatura	0,00	0,00	0,00	0,00	0,00	0,00	0,00	0,00	0,00		
1.03.02.30.999.03	Formazione di quadri tecnici e altri soggetti	0,00	0,00	0,00	0,00	0,00	0,00	0,00	0,00	0,00		
1.03.02.99.999.10	Servizi diversi	0,00	0,00	0,00	0,00	0,00	0,00	0,00	0,00	0,00		
1.04.02.05.999.05	Indennità, diarie e rimborsi forfettari	0,00	0,00	0,00	0,00	0,00	0,00	0,00	0,00	0,00		
1.04.02.05.999.06	Borse di studio	0,00	0,00	0,00	0,00	0,00	0,00	0,00	0,00	0,00		
1.10.04.01.003.	Premi di assicurazione per responsabilità civile verso terzi	0,00	0,00	0,00	0,00	0,00	0,00	0,00	0,00	0,00		
1.10.04.09.999.	Altri premi di assicurazione n.s.c.	0,00	0,00	0,00	0,00	0,00	0,00	0,00	0,00	0,00		
1.10.99.99.999.	Altre spese correnti n.s.c.	0,00	0,00	0,00	0,00	0,00	0,00	0,00	0,00	0,00		
<b>Totale CORSI DI FORMAZIONE PER ALTRI SOGGETTI</b>												
<b>RICERCA E DOCUMENTAZIONE</b>												
1.15.01.												
1.03.01.01.001.	Giornali e riviste	0,00	0,00	0,00	0,00	0,00	0,00	0,00	0,00	0,00		
1.03.01.01.002.	Pubblicazioni	0,00	0,00	0,00	0,00	0,00	0,00	0,00	0,00	0,00		



**UNIONE ITALIANA TIRO A SEGNO  
RENDICONTO FINANZIARIO PER PROGRAMMI DI ATTIVITÀ E DI SPESA - ESERCIZIO FINO AL MESE DI DICEMBRE**

SPESA

Codice	Denominazione	Previsioni					Somme Impegnate			Diff. rispetto alle Previsioni	
		Iniziali	Variazioni		Definitive (3+4-5)	Pagate	Rimaste da Pagare	Totale Impegni (7+8)	In Più (9-6)	In Meno (6-9)	
			In +	In -							6
1		3	4	5	6	7	8	9	10	11	
1.03.02.02.005.01	Organizzazione convegni, seminari, congressi, fiere e conferenze	0,00	0,00	0,00	0,00	0,00	0,00	0,00	0,00	0,00	
1.03.02.02.006.02	Partecipazione a convegni, seminari, congressi, fiere e conferenze	0,00	0,00	0,00	0,00	0,00	0,00	0,00	0,00	0,00	
1.03.02.07.001.01	Altre spese sostenute per utilizzo di beni di terzi	0,00	0,00	0,00	0,00	0,00	0,00	0,00	0,00	0,00	
1.03.02.11.001.	Interpretariato e traduzioni	0,00	0,00	0,00	0,00	0,00	0,00	0,00	0,00	0,00	
1.03.02.11.009.	Prestazioni tecnico-scientifiche	0,00	0,00	0,00	0,00	0,00	0,00	0,00	0,00	0,00	
1.03.02.99.999.01	Produzione, diffusione e diritti per la trasmissioni audiovisive	0,00	0,00	0,00	0,00	0,00	0,00	0,00	0,00	0,00	
1.03.02.99.999.10	Servizi diversi	0,00	0,00	0,00	0,00	0,00	0,00	0,00	0,00	0,00	
1.03.99.99.999.	Altre spese correnti n.a.c.	0,00	0,00	0,00	0,00	0,00	0,00	0,00	0,00	0,00	
	<b>Totale RICERCA E DOCUMENTAZIONE</b>										
	<b>Totale FORMAZIONE RICERCA E DOCUMENTAZIONE</b>										
1A.	<b>Totale ATTIVITA' SPORTIVA CENTRALE</b>	4.723.144,00	2.043.950,04	846.449,04	5.920.645,00	1.706.790,13	2.113.490,96	3.820.281,09		2.100.363,91	
1A.	<b>ATTIVITA' SPORTIVA PERIFERICA</b>										
1A.01.	<b>ATTIVITA' AGONISTICA</b>										
1A.01.02.001.	Carta, cancelleria e stampati	3.650,00	0,00	0,00	3.650,00	1.470,77	0,00	1.470,77	0,00	2.179,23	



**UNIONE ITALIANA TIRO A SEGNO  
RENDICONTO FINANZIARIO PER PROGRAMMI DI ATTIVITÀ E DI SPESA - ESERCIZIO FINO AL MESE DI DICEMBRE**

**SPESA**

		Gestione della Competenza 2020										
Codice	Denominazione	Iniziali	Previsioni		Definitive (3+4-5)	Somme impegnate			Diff. rispetto alle Previsioni			
			In +	In -		Pagate	Rimaste da Pagare	Totale impegni (7 + 8)	In Più (9 - 6)	In Meno (6 - 9)		
1	2	3	4	5	6	7	8	9	10	11		
1.03.01.02.003.01	Acquisto materiale sportivo e attrezzature sportive non capitalizzabili	21.500,00	0,00	0,00	21.500,00	4.770,26	0,00	4.770,26	0,00	16.729,74		
1.03.01.02.007.01	Acquisto materiale tecnico di consumo	13.100,00	0,00	0,00	13.100,00	904,68	0,00	904,68	0,00	12.195,32		
1.03.01.02.999.01	Altri beni e materiali di consumo n.a.c.	0,00	0,00	0,00	0,00	0,00	0,00	0,00	0,00	0,00		
1.03.01.02.999.02	Coppe, medaglie, altro materiale premiazionale e onorificenze	30.100,00	0,00	0,00	30.100,00	9.521,79	0,00	9.521,79	0,00	20.578,21		
1.03.01.05.001.01	Spese mediche (Prodotti farmaceutici)	0,00	0,00	0,00	0,00	0,00	0,00	0,00	0,00	0,00		
1.03.02.02.001.01	Spese di trasferta e soggiorno	128.500,00	0,00	0,00	128.500,00	53.641,85	16,20	53.658,05	0,00	74.841,95		
1.03.02.07.999.10	Altre spese sostenute per utilizzo di beni di terzi	41.400,00	0,00	0,00	41.400,00	6.957,66	575,00	7.532,66	0,00	33.867,34		
1.03.02.11.999.01	Compensi per staff tecnico	0,00	0,00	0,00	0,00	0,00	0,00	0,00	0,00	0,00		
1.03.02.11.999.02	Compensi per staff sanitario	0,00	0,00	0,00	0,00	0,00	0,00	0,00	0,00	0,00		
1.03.02.18.999.03	Spese mediche (Altri acquisti di servizi sanitari)	0,00	0,00	0,00	0,00	0,00	0,00	0,00	0,00	0,00		
1.04.02.06.999.01	Premi di classifica	0,00	0,00	0,00	0,00	0,00	0,00	0,00	0,00	0,00		
1.04.02.06.999.02	Premi di rendimento	0,00	0,00	0,00	0,00	0,00	0,00	0,00	0,00	0,00		
1.04.02.08.999.05	Indennità, diarie e rimborsi forfetari	70.000,00	0,00	0,00	70.000,00	66.645,00	0,00	66.645,00	0,00	3.355,00		
1.10.04.99.999	Altri premi di assicurazione n.a.c.	0,00	0,00	0,00	0,00	0,00	0,00	0,00	0,00	0,00		
	<b>Totale ATTIVITA' AGONISTICA</b>	<b>308.250,00</b>			<b>308.250,00</b>	<b>143.912,01</b>	<b>591,20</b>	<b>144.503,21</b>		<b>163.746,79</b>		



**UNIONE ITALIANA TIRO A SEGNO**  
**RENDICONTO FINANZIARIO PER PROGRAMMI DI ATTIVITÀ E DI SPESA - ESERCIZIO FINO AL MESE DI DICEMBRE**

SPESA

Codice	Denominazione	Gestione della Competenza 2020										
		3	Previsioni		6	Somme Impegnate		Diff. rispetto alle Previsioni		10	11	
			4	5		7	8	9				
1	2	3	In+	In-	Definitive (3+4-5)	Pagate	Rimaste da Pagare	Totale Impegni (7+8)	In Più (9-6)	In Meno (6-9)		
1A.02	<b>ORGANIZZAZIONE MANIFESTAZIONI SPORTIVE</b>											
1.03.01.02.001	Carta, cancelleria e stampati	2.700,00	0,00	0,00	2.700,00	0,00	0,00	0,00	0,00	2.700,00		
1.03.01.02.007.01	Acquisto materiale tecnico di consumo	2.500,00	0,00	0,00	2.500,00	0,00	0,00	0,00	0,00	2.500,00		
1.03.01.02.899.02	Coppe, medaglie, altro materiale premiazionale e onorificenze	18.700,00	0,00	0,00	18.700,00	0,00	0,00	0,00	0,00	18.700,00		
1.03.02.02.001.01	Spese di trasferta e soggiorno	10.700,00	0,00	0,00	10.700,00	0,00	0,00	0,00	0,00	10.700,00		
1.03.02.02.899.01	Noleggio materiale tec.sportivo, attrezzature, impianti, automezzi	7.450,00	0,00	0,00	7.450,00	0,00	0,00	0,00	0,00	7.450,00		
1.03.02.02.999.10	Altre spese sostenute per utilizzo di beni di terzi	0,00	0,00	0,00	0,00	0,00	0,00	0,00	0,00	0,00		
1.03.02.09.011	Manutenzione ordinaria e riparazioni di altri beni materiali	0,00	0,00	0,00	0,00	0,00	0,00	0,00	0,00	0,00		
1.03.02.11.099	Prestazioni tecnico-scientifiche	0,00	0,00	0,00	0,00	0,00	0,00	0,00	0,00	0,00		
1.03.02.13.003	Trasporti, trasferimenti e facchinaggio	0,00	0,00	0,00	0,00	0,00	0,00	0,00	0,00	0,00		
1.03.02.18.999.02	Assistenza medica / antidoping	0,00	0,00	0,00	0,00	0,00	0,00	0,00	0,00	0,00		
1.03.02.99.999.08	Altri servizi e prestazioni	0,00	0,00	0,00	0,00	0,00	0,00	0,00	0,00	0,00		
1.04.02.05.999.01	Premi di classifica	0,00	0,00	0,00	0,00	0,00	0,00	0,00	0,00	0,00		
1.04.02.05.999.02	Contributi ad atleti ed altri soggetti	0,00	0,00	0,00	0,00	0,00	0,00	0,00	0,00	0,00		
1.04.02.05.999.03	Indennità, diarie e rimborsi forfettari	8.700,00	0,00	0,00	8.700,00	0,00	0,00	0,00	0,00	8.700,00		
1.10.04.99.999	Altri premi di assicurazione n.a.c.	0,00	0,00	0,00	0,00	0,00	0,00	0,00	0,00	0,00		
1.10.99.99.999	Altre spese correnti n.a.c.	1.500,00	0,00	0,00	1.500,00	189,00	0,00	189,00	0,00	1.311,00		



**UNIONE ITALIANA TIRO A SEGNO  
RENDICONTO FINANZIARIO PER PROGRAMMI DI ATTIVITÀ E DI SPESA - ESERCIZIO FINO AL MESE DI DICEMBRE**

**SPESA**

		Gestione della Competenza 2020										
Codice	Denominazione	Iniziali	Previsioni		Definitive (3+4-5)	Somme Impegnate			Diff. rispetto alle Previsioni			
			Variazioni			Pagate	Rimaste da Pagare	Totale Impegni (7 + 8)	In Più (9 - 6)	In Meno (6 - 9)		
			In +	In -							4	5
<b>1</b>	<b>2</b>	<b>3</b>	<b>4</b>	<b>5</b>	<b>6</b>	<b>7</b>	<b>8</b>	<b>9</b>	<b>10</b>	<b>11</b>		
	<b>Totale ORGANIZZAZIONE MANIFESTAZIONI SPORTIVE</b>	<b>52.250,00</b>			<b>52.250,00</b>	<b>169,00</b>		<b>169,00</b>			<b>52.081,00</b>	
<b>1A.03.</b>	<b>PROMOZIONE SPORTIVA</b>											
1.03.01.02.003.01	Acquisto materiale sportivo e attrezzature sportive non capitalizzabili	8.500,00	0,00	0,00	8.500,00	0,00	0,00	0,00	0,00	0,00	8.500,00	
1.03.01.02.999.02	Coppe, medaglie, altro materiale premiazionale e onorificenze	5.500,00	0,00	0,00	5.500,00	0,00	0,00	0,00	0,00	0,00	5.500,00	
1.03.02.02.001.01	Spese di trasferta e soggiorno	10.100,00	0,00	0,00	10.100,00	1.448,58	0,00	1.448,58	0,00	0,00	8.651,42	
1.03.02.02.004.01	Promozione, comunicazione e marketing	1.700,00	0,00	0,00	1.700,00	0,00	0,00	0,00	0,00	0,00	1.700,00	
1.03.02.07.002.10	Altre spese sostenute per utilizzo di beni di terzi	0,00	0,00	0,00	0,00	0,00	0,00	0,00	0,00	0,00	0,00	
1.03.02.11.003.	Prestazioni tecnico-scientifiche	0,00	0,00	0,00	0,00	0,00	0,00	0,00	0,00	0,00	0,00	
1.04.02.05.999.05	Indennità, diarie e rimborsi forfettari	14.800,00	0,00	0,00	14.800,00	5.360,00	0,00	5.360,00	0,00	0,00	9.440,00	
1.10.04.01.003.	Premi di assicurazione per responsabilità civile verso terzi	0,00	0,00	0,00	0,00	0,00	0,00	0,00	0,00	0,00	0,00	
1.10.04.06.999.	Altri premi di assicurazione n.a.c.	3.000,00	0,00	0,00	3.000,00	0,00	0,00	0,00	0,00	0,00	3.000,00	
	<b>Totale PROMOZIONE SPORTIVA</b>	<b>43.600,00</b>			<b>43.600,00</b>	<b>6.808,58</b>		<b>6.808,58</b>			<b>36.791,42</b>	
<b>1A.04.</b>	<b>CORSI DI FORMAZIONE</b>											
1.03.02.02.001.01	Spese di trasferta e soggiorno	0,00	0,00	0,00	0,00	0,00	0,00	0,00	0,00	0,00	0,00	
1.03.02.11.003.	Prestazioni tecnico-scientifiche	0,00	0,00	0,00	0,00	0,00	0,00	0,00	0,00	0,00	0,00	



**UNIONE ITALIANA TIRO A SEGNO  
RENDICONTO FINANZIARIO PER PROGRAMMI DI ATTIVITÀ E DI SPESA - ESERCIZIO FINO AL MESE DI DICEMBRE**

SPESA

Codice	Denominazione	Gestione della Competenza 2020					Somme impegnate			Diff. rispetto alle Previsioni	
		Iniziali	Variazioni		Definitive (3+4-5)	Pagato	Rimaste da Pagare	Totale impegnati (7+8)	In Più (9-6)	In Meno (6-9)	
			In +	In -							
1	2	3	4	5	6	7	8	9	10	11	
1.03.02.99.999.03	Formazione di quadri tecnici e altri soggetti	0,00	0,00	0,00	0,00	0,00	0,00	0,00	0,00	0,00	
1.03.02.99.999.10	Servizi diversi	0,00	0,00	0,00	0,00	0,00	0,00	0,00	0,00	0,00	
1.04.02.05.999.02	Prezzi di rendimento	0,00	0,00	0,00	0,00	0,00	0,00	0,00	0,00	0,00	
1.04.02.05.999.05	Indennità, diarie e rimborsi forfetari	0,00	0,00	0,00	0,00	0,00	0,00	0,00	0,00	0,00	
1.10.99.99.999.	Altre spese correnti n.a.c.	0,00	0,00	0,00	0,00	0,00	0,00	0,00	0,00	0,00	
<b>1A.05.</b>	<b>Totale CORSI DI FORMAZIONE GESTIONE IMPIANTI SPORTIVI</b>										
1.03.01.02.003.01	Acquisto materiale sportivo e attrezzature sportive non capitalizzabili	0,00	0,00	0,00	0,00	0,00	0,00	0,00	0,00	0,00	
1.03.02.07.999.10	Altre spese sostenute per utilizzo di beni di terzi	0,00	0,00	0,00	0,00	0,00	0,00	0,00	0,00	0,00	
1.03.02.13.004.	Servizi di sorveglianza e custodia	0,00	0,00	0,00	0,00	0,00	0,00	0,00	0,00	0,00	
1.03.02.13.002.	Servizi di pulizia e lavanderia	0,00	0,00	0,00	0,00	0,00	0,00	0,00	0,00	0,00	
1.03.02.09.999.10	Servizi diversi	0,00	0,00	0,00	0,00	0,00	0,00	0,00	0,00	0,00	
1.10.99.99.999.	Altre spese correnti n.a.c.	0,00	0,00	0,00	0,00	0,00	0,00	0,00	0,00	0,00	
	<b>Totale GESTIONE IMPIANTI SPORTIVI</b>										
	<b>Totale ATTIVITA' SPORTIVA PERIFERICA</b>	<b>404.100,00</b>			<b>404.100,00</b>	<b>150.909,59</b>	<b>591,20</b>	<b>151.500,79</b>		<b>252.599,21</b>	
<b>2</b>	<b>FUNZIONAMENTO CENTRALE</b>										



**UNIONE ITALIANA TIRO A SEGNO  
RENDICONTO FINANZIARIO PER PROGRAMMI DI ATTIVITÀ E DI SPESA - ESERCIZIO FINO AL MESE DI DICEMBRE**

**SPESA**

Gestione della Competenza 2020										
Codice	Denominazione	Iniziali	Previsioni		Definitive (3+4-5)	Somme impegnate			Diff. rispetto alle Previsioni	
			In +	In -		Pagate	Rimaste da Pagare	Totale Impegni (7 + 8)	In Più (9 - 6)	In Meno (6 - 9)
1	2	3	4	5	6	7	8	9	10	11
<b>2.01.</b>	<b>ORGANI E COMMISSIONI FEDERALI</b>									
1.03.02.01.001.	Organi Istituzionali dell'amministrazione - Indennità	0,00	6.000,00	0,00	6.000,00	0,00	4.241,00	4.241,00	0,00	1.759,00
1.03.02.01.002.	Organi Istituzionali dell'amministrazione - Rimborsi	3.000,00	0,00	0,00	3.000,00	2.172,47	264,56	2.437,05	0,00	562,95
1.03.02.01.007.01	Assemblee Nazionali	130.000,00	0,00	0,00	130.000,00	0,00	0,00	0,00	0,00	130.000,00
1.03.02.01.008.01	Indennità, compensi, gettoni ed altre utilità Collegio Revisori dei conti	30.000,00	0,00	0,00	30.000,00	20.928,00	0,00	20.928,00	0,00	9.072,00
1.03.02.01.009.03	Indennità, compensi, gettoni ed altre utilità Organi di giustizia sportiva	45.000,00	0,00	0,00	45.000,00	39.203,56	5.333,32	44.536,88	0,00	463,12
1.03.02.02.005.01	Indennità, Compensi, gettoni ed altre utilità Commissioni federali	10.000,00	0,00	0,00	10.000,00	3.600,00	4.700,00	8.300,00	0,00	1.700,00
	<b>Totale ORGANI E COMMISSIONI FEDERALI</b>	<b>218.000,00</b>	<b>6.000,00</b>		<b>224.000,00</b>	<b>65.904,03</b>	<b>14.538,90</b>	<b>80.442,93</b>		<b>143.557,07</b>
<b>2.02.</b>	<b>OMERI GENERALI</b>									
1.03.01.01.001.	Giornali e riviste	2.000,00	0,00	0,00	2.000,00	0,00	0,00	0,00	0,00	2.000,00
1.03.01.01.002.	Pubblicazioni	2.000,00	0,00	0,00	2.000,00	0,00	0,00	0,00	0,00	2.000,00
1.03.01.02.001.	Carta, cancelleria e stampati	10.000,00	0,00	0,00	10.000,00	3.080,33	621,70	3.702,03	0,00	6.297,97
1.03.01.02.002.	Carburanti, combustibili e lubrificanti	0,00	0,00	0,00	0,00	0,00	0,00	0,00	0,00	0,00
1.03.01.02.005.	Accessori per uffici e alloggi	2.000,00	0,00	0,00	2.000,00	441,64	0,00	441,64	0,00	1.558,36
1.03.01.02.006.	Materiale informatico	3.000,00	0,00	0,00	3.000,00	0,00	69,00	69,00	0,00	2.931,00
1.03.01.02.008.	Beni per attività di rappresentanza	0,00	0,00	0,00	0,00	0,00	0,00	0,00	0,00	0,00



**UNIONE ITALIANA TIRO A SEGNO  
RENDICONTO FINANZIARIO PER PROGRAMMI DI ATTIVITÀ E DI SPESA - ESERCIZIO FINO AL MESE DI DICEMBRE**

SPESA

Codice	Denominazione	3	Previsioni		6	Somme impegnate		Diff. rispetto alle Previsioni			
			Iniziali	Variazioni		Pagate	Rimaste da Pagare	Totale Impegni (7+8)	In Più (9-6)	In Meno (6-9)	
				In +							In -
1	2	3	4	5	6	7	8	9	10	11	
1.03.01.02.010.	Beni per consultazioni elettorali	0,00	0,00	0,00	0,00	0,00	0,00	0,00	0,00	0,00	
1.03.01.02.020.01	Altri beni e materiali di consumo n.a.c.	1.500,00	16.000,00	0,00	17.500,00	9.590,04	1.300,00	10.890,04	0,00	6.609,96	
1.03.02.02.001.01	Spese di trasferta e soggiorno	22.000,00	10.000,00	0,00	32.000,00	1.484,59	3,29	1.487,88	0,00	30.512,12	
1.03.02.02.001.	Servizi per attività di rappresentanza	0,00	0,00	0,00	0,00	0,00	0,00	0,00	0,00	0,00	
1.03.02.02.004.01	Promozione, comunicazione e marketing	0,00	0,00	0,00	0,00	0,00	0,00	0,00	0,00	0,00	
1.03.02.02.005.01	Organizzazione convegni, seminari, congressi, fiere e conferenze	0,00	0,00	0,00	0,00	0,00	0,00	0,00	0,00	0,00	
1.03.02.02.005.02	Partecipazione a convegni, seminari, congressi, fiere e conferenze	1.500,00	0,00	0,00	1.500,00	0,00	0,00	0,00	0,00	1.500,00	
1.03.02.04.003.	Acquisto di servizi per addebiementi del personale ai sensi della legge 626	1.000,00	0,00	0,00	1.000,00	0,00	0,00	0,00	0,00	1.000,00	
1.03.02.05.001.	Telefonia fissa	7.000,00	0,00	0,00	7.000,00	119,56	3.699,76	3.819,32	0,00	3.180,68	
1.03.02.05.002.	Telefonia mobile	20.000,00	0,00	0,00	20.000,00	7.089,79	2.345,56	9.435,35	0,00	10.564,65	
1.03.02.05.003.	Accesso a banche dati e a pubblicazioni on line	0,00	0,00	0,00	0,00	0,00	0,00	0,00	0,00	0,00	
1.03.02.05.004.	Energia elettrica	1.500,00	0,00	0,00	1.500,00	576,29	27,41	603,70	0,00	898,30	
1.03.02.05.005.	Acqua	500,00	0,00	0,00	500,00	96,27	0,00	96,27	0,00	401,73	
1.03.02.05.006.	Gas	800,00	0,00	0,00	800,00	540,00	0,00	540,00	0,00	260,00	
1.03.02.05.007.	Spese di condominio	2.000,00	0,00	0,00	2.000,00	625,00	0,00	625,00	0,00	1.375,00	



**UNIONE ITALIANA TIRO A SEGNO  
RENDICONTO FINANZIARIO PER PROGRAMMI DI ATTIVITÀ E DI SPESA - ESERCIZIO FINO AL MESE DI DICEMBRE**

**SPESA**

Gestione della Competenza 2020										
Codice	Denominazione	Previsioni			Somme Impegnate			Diff. rispetto alle Previsioni		
		Iniziali	Variazioni		Definitive (3+4-5)	Pagate	Rimaste da Pagare	Totale Impegni (7 + 8)	In Più (9 - 6)	In Meno (6 - 9)
			In +	In -						
1	2	3	4	5	6	7	8	9	10	11
1.03.02.05.990.	Utenze e canoni per altri servizi n. s. c.	2.500,00	0,00	0,00	2.500,00	203,70	289,58	483,28	0,00	2.006,72
1.03.02.07.091.	Locazione di beni immobili	22.000,00	0,00	0,00	22.000,00	8.900,00	0,00	8.900,00	0,00	13.100,00
1.03.02.07.094.	Noleggi di hardware	0,00	0,00	0,00	0,00	0,00	0,00	0,00	0,00	0,00
1.03.02.07.096.	Licenze d'uso per software	16.000,00	0,00	10.000,00	6.000,00	1.801,06	0,00	1.801,06	0,00	4.198,94
1.03.02.07.999.01	Noleggio materiale tec. sportivo, attrezzature, impianti, automezzi	3.000,00	0,00	0,00	3.000,00	0,00	0,00	0,00	0,00	3.000,00
1.03.02.07.999.10	Altre spese sostenute per utilizzo di beni di terzi	12.000,00	0,00	0,00	12.000,00	2.067,86	3.121,96	5.189,82	0,00	6.810,18
1.03.02.08.091.	Leasing operativo di mezzi di trasporto	0,00	0,00	0,00	0,00	0,00	0,00	0,00	0,00	0,00
1.03.02.08.999.	Leasing operativo di altri beni	0,00	0,00	0,00	0,00	0,00	0,00	0,00	0,00	0,00
1.03.02.09.000.	Manutenzione ordinaria e riparazioni di mobili e arredi	1.000,00	0,00	0,00	1.000,00	0,00	0,00	0,00	0,00	1.000,00
1.03.02.09.008.	Manutenzione ordinaria e riparazioni di beni immobili	0,00	0,00	0,00	0,00	0,00	0,00	0,00	0,00	0,00
1.03.02.09.011.	Manutenzione ordinaria e riparazioni di altri beni materiali	2.000,00	0,00	0,00	2.000,00	1.026,51	0,00	1.026,51	0,00	973,49
1.03.02.10.001.	Incarichi libero professionali di studi, ricerca e consulenza	20.000,00	0,00	0,00	20.000,00	6.344,00	10.784,80	17.128,80	0,00	2.871,20
1.03.02.10.002.	Esperti per commissioni, comitati e consigli	5.000,00	0,00	0,00	5.000,00	1.539,95	0,00	1.539,95	0,00	3.460,05
1.03.02.11.001.	Interpretariato e traduzioni	1.000,00	0,00	0,00	1.000,00	0,00	0,00	0,00	0,00	1.000,00
1.03.02.11.004.	Perizie	0,00	0,00	0,00	0,00	0,00	0,00	0,00	0,00	0,00
1.03.02.11.005.	Patrocinio legate	40.000,00	20.000,00	0,00	60.000,00	15.376,65	35.971,73	52.348,39	0,00	7.651,62



**UNIONE ITALIANA TIRO A SEGNO  
RENDICONTO FINANZIARIO PER PROGRAMMI DI ATTIVITÀ E DI SPESA - ESERCIZIO FINO AL MESE DI DICEMBRE**

SPESA

Codice	Denominazione	3	Previsioni		6	Somme Impegnate		Diff. rispetto alle Previsioni			
			Iniziali	Variazioni		Pagate	Rimaste da Pagare	Totale Impegni (7+8)	In Più (9-6)	In Meno (6-9)	
				In +							In -
1	2	3	4	5	6	7	8	9	10	11	
1.03.02.11.008.	Prestazioni di natura contabile, tributaria e del lavoro	20.000,00	0,00	0,00	20.000,00	7.612,80	2.537,24	10.150,04	0,00	9.849,96	
1.03.02.11.999.04	Prestazioni specialistiche per la sicurezza del personale	12.000,00	0,00	0,00	12.000,00	0,00	6.819,80	6.819,80	0,00	5.180,20	
1.03.02.11.999.10	Altre prestazioni professionali e specialistiche n.a.c.	10.000,00	4.000,00	0,00	14.000,00	5.288,35	1.950,00	7.238,35	0,00	6.761,65	
1.03.02.12.001.	Acquisito di servizi da agenzie di lavoro interinale	80.000,00	0,00	0,00	80.000,00	52.309,77	10.038,10	62.347,87	0,00	17.652,13	
1.03.02.13.001.	Servizi di sorveglianza e custodia	0,00	0,00	0,00	0,00	0,00	0,00	0,00	0,00	0,00	
1.03.02.13.002.	Servizi di pulizia e lavanderia	5.000,00	0,00	0,00	5.000,00	488,00	0,00	488,00	0,00	4.512,00	
1.03.02.13.003.	Trasporti, traslocchi e facchinaggio	4.000,00	10.000,00	0,00	14.000,00	248,90	2.208,20	2.457,10	0,00	11.542,90	
1.03.02.13.004.	Stampa e rilegatura	1.000,00	0,00	0,00	1.000,00	315,37	0,00	315,37	0,00	684,63	
1.03.02.16.001.	Pubblicazione bandi di gara	2.000,00	0,00	0,00	2.000,00	0,00	0,00	0,00	0,00	2.000,00	
1.03.02.16.002.	Spese postali	5.000,00	0,00	0,00	5.000,00	772,60	1.542,99	2.315,59	0,00	2.694,41	
1.03.02.16.004.	Spese notari	3.000,00	0,00	0,00	3.000,00	0,00	0,00	0,00	0,00	3.000,00	
1.03.02.17.001.01	Commissioni bancarie e postali	4.000,00	0,00	0,00	4.000,00	2.169,56	2,10	2.171,66	0,00	1.828,34	
1.03.02.18.999.03	Spese mediche (Altri acquisti di servizi sanitari)	0,00	4.000,00	0,00	4.000,00	0,00	3.000,00	3.000,00	0,00	1.000,00	
1.03.02.19.001.	Gestione e manutenzione applicazioni (servizi informatici e di telec.ni)	55.000,00	45.000,00	0,00	100.000,00	79.270,56	17.598,50	98.869,06	0,00	3.130,94	
1.03.02.19.005.	Servizi per i sistemi e relativa manutenzione (servizi informatici e di telec.ni)	20.000,00	15.000,00	0,00	35.000,00	18.918,64	16.000,00	33.918,64	0,00	1.081,36	



**UNIONE ITALIANA TIRO A SEGNO  
RENDICONTO FINANZIARIO PER PROGRAMMI DI ATTIVITÀ E DI SPESA - ESERCIZIO FINO AL MESE DI DICEMBRE**

**SPESA**

Codice	Denominazione	Gestione della Competenza 2020										
		Previsioni			Somme Impegnate			Diff. rispetto alle Previsioni				
		Iniziali	In +	In -	Definitive (3+4-5)	Pagata	Rimaste da Pagare	Totale Impegni (7+8)	In Più (9-6)	In Meno (6-9)		
1	2	3	4	5	6	7	8	9	10	11		
1.03.02.19.007.	Servizi di gestione documentale	16.000,00	48.000,00	0,00	64.000,00	14.774,20	20.793,00	35.567,20	0,00	28.432,80		
1.03.02.19.009.	Servizi per le postazioni di lavoro e relativa manutenzione	2.000,00	0,00	0,00	2.000,00	0,00	0,00	0,00	0,00	2.000,00		
1.03.02.19.011.	Processi trasversali alle classi di servizio	5.000,00	0,00	0,00	5.000,00	2.440,00	0,00	2.440,00	0,00	2.580,00		
1.03.02.19.002.	Altre spese legali	5.000,00	0,00	0,00	5.000,00	0,00	2.979,75	2.979,75	0,00	2.020,25		
1.03.02.19.899.10	Servizi diversi	3.000,00	0,00	0,00	3.000,00	2.028,25	368,44	2.396,69	0,00	603,31		
1.10.04.01.001.	Premi di assicurazione su beni mobili	0,00	0,00	0,00	0,00	0,00	0,00	0,00	0,00	0,00		
1.10.04.01.002.	Premi di assicurazione su beni immobili	100,00	0,00	0,00	100,00	0,00	0,00	0,00	0,00	100,00		
1.10.04.01.003.	Premi di assicurazione per responsabilità civile verso terzi	0,00	0,00	0,00	0,00	0,00	0,00	0,00	0,00	0,00		
1.10.04.01.999.	Altri premi di assicurazione contro i danni	0,00	0,00	0,00	0,00	0,00	0,00	0,00	0,00	0,00		
1.10.04.02.009.	Altri premi di assicurazione n.a.c.	24.000,00	0,00	0,00	24.000,00	12.437,45	113,42	12.550,87	0,00	11.449,13		
1.10.05.02.001.	Spese per risarcimento danni	4.000,00	0,00	0,00	4.000,00	0,00	0,00	0,00	0,00	4.000,00		
1.10.05.03.001.	Spese per indennizzi	0,00	0,00	0,00	0,00	0,00	0,00	0,00	0,00	0,00		
1.10.05.04.001.	Oneri da contenzioso	4.000,00	0,00	0,00	4.000,00	0,00	0,00	0,00	0,00	4.000,00		
1.10.05.05.002.	Altre spese correnti n.a.c.	2.000,00	0,00	0,00	2.000,00	257,40	212,40	469,80	0,00	1.530,20		
	<b>Totale ONERI GENERALI</b>	<b>487.400,00</b>	<b>172.000,00</b>	<b>16.000,00</b>	<b>649.400,00</b>	<b>261.237,09</b>	<b>143.398,73</b>	<b>404.635,82</b>		<b>244.764,18</b>		
2.a3.	<b>COMUNICAZIONE e MARKETING</b>											



**UNIONE ITALIANA TIRO A SEGNO  
RENDICONTO FINANZIARIO PER PROGRAMMI DI ATTIVITÀ E DI SPESA - ESERCIZIO FINO AL MESE DI DICEMBRE**

SPESA

Gestione della Competenza 2020

Codice	Denominazione	3	Previsioni		6	Somme Impegnate		Diff. rispetto alle Previsioni				
			Variazioni			Pagate	Rimaste da Pagare	Totale Impegni (7+8)	In Più (9-6)	In Meno (6-9)		
			In +	In -							7	8
1												
1.03.01.01.092	Pubblicazioni	0,00	0,00	0,00	0,00	0,00	0,00	0,00	0,00	0,00	0,00	0,00
1.03.02.02.001.01	Spese di trasferta e soggiorno	5.000,00	0,00	0,00	5.000,00	0,00	0,00	0,00	0,00	0,00	0,00	5.000,00
1.03.02.02.004.01	Promozione, comunicazione e marketing	20.000,00	0,00	0,00	20.000,00	16.068,10	833,33	16.901,43	0,00	0,00	0,00	3.098,57
1.03.02.02.006.01	Organizzazione convegni, seminari, congressi, fiere e conferenze	0,00	0,00	0,00	0,00	0,00	0,00	0,00	0,00	0,00	0,00	0,00
1.03.02.02.006.02	Partecipazione a convegni, seminari, congressi, fiere e conferenze	0,00	0,00	0,00	0,00	0,00	0,00	0,00	0,00	0,00	0,00	0,00
1.03.02.05.003	Accesso a banche dati e a pubblicazioni on line	0,00	0,00	0,00	0,00	0,00	0,00	0,00	0,00	0,00	0,00	0,00
1.03.02.99.999.02	Comunicasi, opuscoli, annuari e servizi fotografici	15.000,00	0,00	0,00	15.000,00	150,00	14.054,00	14.204,00	0,00	0,00	0,00	796,00
	<b>Totale COMUNICAZIONE e MARKETING</b>	<b>40.000,00</b>			<b>40.000,00</b>	<b>16.218,10</b>	<b>14.887,33</b>	<b>31.105,43</b>				<b>8.894,57</b>
244	<b>OMERI PER IL PERSONALE E COLLABORAZIONI</b>											
1.01.01.01.001	Arretrati per anni precedenti corrisposti al personale a tempo indeterminato	0,00	0,00	0,00	0,00	0,00	0,00	0,00	0,00	0,00	0,00	0,00
1.01.01.01.002	Voti stipendiali corrisposti al personale a tempo indeterminato	75.000,00	0,00	0,00	75.000,00	40.547,39	1.104,35	41.651,74	0,00	0,00	0,00	33.348,26
1.01.01.01.003	Stipendio per il personale a tempo indeterminato	3.000,00	0,00	0,00	3.000,00	155,51	476,62	632,13	0,00	0,00	0,00	2.367,67
1.01.01.01.004	Indennità ed altri compensi, esclusi i rimborsi spesa per missione, corrisposti al personale a tempo indeterminato	2.000,00	0,00	0,00	2.000,00	0,00	0,00	0,00	0,00	0,00	0,00	2.000,00



**UNIONE ITALIANA TIRO A SEGNO  
RENDICONTO FINANZIARIO PER PROGRAMMI DI ATTIVITÀ E DI SPESA - ESERCIZIO FINO AL MESE DI DICEMBRE**

**SPESA**

		Gestione della Competenza 2020										
Codice	Denominazione	Iniziali	Previsioni				Somme Impegnate			Diff. rispetto alle Previsioni		
			Variazioni		Definitive (3+4-5)	Pagate	Rimaste da Pagare	Totale Impegni (7 + 8)	In Più (9 - 6)	In Meno (6 - 9)		
			In +	In -							4	5
1	2	3	4	5	6	7	8	9	10	11		
1.01.01.01.005.	Arretrati per anni precedenti corrisposti al personale a tempo determinato	0,00	0,00	0,00	0,00	0,00	0,00	0,00	0,00	0,00	0,00	
1.01.01.01.006.	Voci stipendiali corrisposte al personale a tempo determinato	336.199,00	0,00	0,00	336.199,00	276.986,65	12.818,86	299.803,53	0,00	46.395,47		
1.01.01.01.007.	Straordinario per il personale a tempo determinato	20.000,00	0,00	0,00	20.000,00	4.253,91	1.129,39	5.383,30	0,00	14.616,70		
1.01.01.01.008.	Indennità ed altri compensi, esclusi i rimborsi spesa documentati per missione, corrisposti al perso	0,00	0,00	0,00	0,00	10.355,34	0,00	10.355,34	10.355,34	0,00		
1.01.01.01.008.	Indennità ed altri compensi, esclusi i rimborsi spesa documentati per missione, corrisposti al personale a tempo determinato	68.000,00	0,00	0,00	68.000,00	35.947,49	0,00	35.947,49	0,00	32.052,51		
1.01.01.02.002.	Buoni pasto	16.000,00	0,00	0,00	16.000,00	3.779,95	644,63	4.424,58	0,00	11.575,42		
1.01.01.02.002.01.	Premi assicurativi personale	10.000,00	0,00	0,00	10.000,00	5.421,60	0,00	5.421,60	0,00	4.578,40		
1.01.01.02.002.05.	Altre spese per il personale	3.000,00	0,00	0,00	3.000,00	0,00	0,00	0,00	0,00	3.000,00		
1.01.02.01.001.	Contributi obbligatori per il personale	144.000,00	0,00	0,00	144.000,00	89.564,80	14.280,86	103.845,66	0,00	40.154,34		
1.01.02.01.002.	Altri contributi sociali effettivi n.a.c.	0,00	0,00	0,00	0,00	0,00	0,00	0,00	0,00	0,00		
1.03.02.02.02.01.	Indennità e spese per missioni	20.000,00	0,00	0,00	20.000,00	1.356,33	206,36	1.562,69	0,00	18.437,31		
1.03.02.04.001.	Acquisto di servizi per formazione specialistica	0,00	0,00	0,00	0,00	0,00	0,00	0,00	0,00	0,00		
1.03.02.04.002.	Acquisto di servizi per formazione generica	0,00	0,00	0,00	0,00	0,00	0,00	0,00	0,00	0,00		



**UNIONE ITALIANA TIRO A SEGNO  
RENDICONTO FINANZIARIO PER PROGRAMMI DI ATTIVITÀ E DI SPESA - ESERCIZIO FINO AL MESE DI DICEMBRE**

SPESA

Codice	Denominazione	Gestione della Competenza 2020									
		Iniziali	Previsioni		Definitive (3+4-5)	Pagate	Somme Impegnate		Diff. rispetto alle Previsioni		
			In +	In -			Rinvasate da Pagare	Totale Impegni (7+8)	In Più (9-6)	In Meno (6-9)	
1	2	3	4	5	6	7	8	9	10	11	
1.03.02.04.999.	Acquisto di servizi per altre spese per formazione e addestramento n.a.c.	12.000,00	0,00	0,00	12.000,00	0,00	0,00	0,00	0,00	12.000,00	
1.03.02.12.003.01	Collaboratori - compensi	0,00	0,00	0,00	0,00	0,00	0,00	0,00	0,00	0,00	
1.03.02.12.003.02	Collaboratori - oneri previdenziali	0,00	0,00	0,00	0,00	0,00	0,00	0,00	0,00	0,00	
1.03.02.12.003.03	Collaboratori - assicurazione INAIL	0,00	0,00	0,00	0,00	0,00	0,00	0,00	0,00	0,00	
1.03.02.12.003.04	Collaboratori - rimborso spese missioni	0,00	0,00	0,00	0,00	0,00	0,00	0,00	0,00	0,00	
1.03.02.12.004.	Tirocini formativi extracurricolari	10.000,00	0,00	0,00	10.000,00	0,00	0,00	0,00	0,00	10.000,00	
1.04.02.02.999.01	Interventi assistenziali al personale	0,00	0,00	0,00	0,00	0,00	0,00	0,00	0,00	0,00	
1.05.01.01.001.01	Rimborso ai CONI spese di missione del Personale	10.000,00	0,00	0,00	10.000,00	0,00	3.546,90	3.546,90	0,00	6.453,10	
1.50.01.99.999.01	Accantonamento Trattamento Fine Rapporto	190.000,00	0,00	0,00	190.000,00	25.618,23	0,00	25.618,23	0,00	164.381,77	
1.50.01.99.999.02	Fondo di previdenza complementare	0,00	0,00	0,00	0,00	0,00	0,00	0,00	0,00	0,00	
<b>2.05.</b>	<b>Totale ONERI PER IL PERSONALE E COLLABORAZIONI ONERI FINANZIARI</b>	<b>919.199,00</b>			<b>919.199,00</b>	<b>493.967,20</b>	<b>34.205,99</b>	<b>528.193,19</b>	<b>10.355,34</b>	<b>401.361,15</b>	
1.07.04.04.999.	Interessi passivi a altre imprese su finanziamenti a breve termine	0,00	0,00	0,00	0,00	0,00	0,00	0,00	0,00	0,00	
1.07.04.05.001.	Interessi passivi su finanziamenti a breve termine ad altri soggetti	0,00	0,00	0,00	0,00	0,00	0,00	0,00	0,00	0,00	
1.07.05.04.999.	Interessi passivi a altre imprese su finanziamenti a medio lungo termine	0,00	0,00	0,00	0,00	0,00	0,00	0,00	0,00	0,00	



**UNIONE ITALIANA TIRO A SEGNO**  
**RENDICONTO FINANZIARIO PER PROGRAMMI DI ATTIVITÀ E DI SPESA - ESERCIZIO FINO AL MESE DI DICEMBRE**

**SPESA**

Gestione della Competenza 2020										
Codice	Denominazione	Iniziali	Previsioni		Definitive (3+4-5)	Somme Impegnate			Diff. rispetto alle Previsioni	
			In +	In -		Pagate	Rimaste da Pagare	Totale Impegni (7 + 8)	In Più (9 - 6)	In Meno (6 - 9)
1	2	3	4	5	6	7	8	9	10	11
1.07.06.05.001.	Interessi passivi su operazioni di leasing finanziario	0,00	0,00	0,00	0,00	0,00	0,00	0,00	0,00	0,00
1.07.06.99.999.	Altri interessi passivi ad altri soggetti	0,00	0,00	0,00	0,00	0,00	0,00	0,00	0,00	0,00
1.06.99.01.001.	Oneri finanziari derivanti dalla estinzione anticipata di prestiti	0,00	0,00	0,00	0,00	0,00	0,00	0,00	0,00	0,00
	<b>Totale ONERI FINANZIARI</b>									
<b>2.06.</b>	<b>ONERI TRIBUTARI</b>									
1.02.01.01.001.	Imposta regionale sulle attività produttive (IRAP)	44.000,00	0,00	0,00	44.000,00	26.366,81	4.542,57	32.909,38	0,00	11.090,62
1.02.01.02.001.	Imposta di registro e di bollo	750,00	0,00	0,00	750,00	60,00	8,00	68,00	0,00	682,00
1.02.01.03.001.	Imposta comunale sulla pubblicità e diritto sulle pubbliche affissioni	0,00	0,00	0,00	0,00	0,00	0,00	0,00	0,00	0,00
1.02.01.04.001.	Tributo speciale per il deposito in discarica dei rifiuti solidi	0,00	0,00	0,00	0,00	0,00	0,00	0,00	0,00	0,00
1.02.01.05.001.	Tassa di circolazione dei veicoli a motore (tassa automobilistica)	1.000,00	0,00	0,00	1.000,00	0,00	0,00	0,00	0,00	1.000,00
1.02.01.10.001.	Imposte sul reddito delle persone giuridiche (ex IRPEG)	2.000,00	0,00	0,00	2.000,00	1.896,72	0,00	1.896,72	0,00	103,28
1.02.01.11.001.	Imposta comunale sugli immobili (ICI)	500,00	0,00	0,00	500,00	0,00	0,00	0,00	0,00	500,00
1.02.01.99.999.	Imposte, tasse e proventi assimilati a carico dell'ente n.a.c.	2.000,00	0,00	0,00	2.000,00	0,00	0,00	0,00	0,00	2.000,00
	<b>Totale ONERI TRIBUTARI</b>	<b>50.250,00</b>			<b>50.250,00</b>	<b>30.323,53</b>	<b>4.550,57</b>	<b>34.874,10</b>		<b>15.375,90</b>
<b>2.07.</b>	<b>ONERI VARI E STRAORDINARI</b>									



**UNIONE ITALIANA TIRO A SEGNO  
RENDICONTO FINANZIARIO PER PROGRAMMI DI ATTIVITÀ E DI SPESA - ESERCIZIO FINO AL MESE DI DICEMBRE**

SPESA

Gestione delle Competenza 2020

Codice	Denominazione	3	Previsioni		6	Somme Impegnate		Diff. rispetto alle Previsioni				
			Iniziali	Variazioni		Pagate	Rimaste da Pagare	Totale Impegni (7+8)	In Più (9-6)	In Meno (6-9)		
				In +							In -	5
1												
1.07.06.02.093	Interessi di mora a Enti previdenziali	200,00	0,00	0,00	200,00	0,00	0,00	0,00	0,00	200,00		
1.07.06.02.098	Interessi di mora ad altri soggetti	300,00	0,00	0,00	300,00	0,00	0,45	0,45	0,00	299,55		
1.10.99.99.999	Altre spese correnti n.a.c.	2.000,00	0,00	0,00	2.000,00	0,00	40,00	40,00	0,00	1.960,00		
	<b>Totale ONERI VARI E STRAORDINARI</b>	<b>2.500,00</b>			<b>2.500,00</b>		<b>40,45</b>	<b>40,45</b>		<b>2.459,55</b>		
	<b>Totale FUNZIONAMENTO CENTRALE</b>	<b>1.717.349,00</b>		<b>178.060,00</b>	<b>1.895.349,00</b>		<b>867.669,95</b>	<b>211.621,97</b>	<b>1.079.291,92</b>	<b>10.355,34</b>	<b>816.412,42</b>	
99.	<b>MOVIMENTI DI CAPITALE</b>											
99.01.	<b>ATTIVITA' SPORTIVA CENTRALE</b>											
99.01.01.	<b>ACQUISIZIONE BENI MOBILI</b>											
2.02.01.01.001.01	Automezzi	0,00	0,00	0,00	0,00	0,00	0,00	0,00	0,00	0,00	0,00	
2.02.01.03.001.	Mobili e arredi per ufficio	0,00	0,00	0,00	0,00	0,00	0,00	0,00	0,00	0,00	0,00	
2.02.01.05.001.	Attrezzature scientifiche	3.000,00	0,00	0,00	3.000,00	0,00	0,00	0,00	0,00	0,00	3.000,00	
2.02.01.05.999.01	Attrezzature sportive	20.000,00	0,00	0,00	20.000,00	7.752,08	7.069,73	14.821,81	0,00	5.178,19		
2.02.01.06.001.	Macchine per ufficio	2.000,00	0,00	0,00	2.000,00	0,00	0,00	0,00	0,00	2.000,00		
2.02.01.59.998.	Altri beni materiali diversi	2.000,00	0,00	0,00	2.000,00	0,00	0,00	0,00	0,00	2.000,00		
	<b>Totale ACQUISIZIONE BENI MOBILI</b>	<b>27.000,00</b>			<b>27.000,00</b>	<b>7.752,08</b>	<b>7.069,73</b>	<b>14.821,81</b>		<b>12.178,19</b>		
99.01.02	<b>ACQUISIZIONE BENI IMMOBILI</b>											
2.02.01.29.016.	Impianti sportivi	0,00	0,00	0,00	0,00	0,00	0,00	0,00	0,00	0,00	0,00	



**UNIONE ITALIANA TIRO A SEGNO**  
**RENDICONTO FINANZIARIO PER PROGRAMMI DI ATTIVITÀ E DI SPESA - ESERCIZIO FINO AL MESE DI DICEMBRE**

**SPESA**

Gestione della Competenza 2020										
Codice	Denominazione	Previsioni			Somme Impegnate			Diff. rispetto alle Previsioni		
		Iniziali	Variazioni		Definitive (3+4-5)	Pagate	Rimaste da Pagare	Totale Impegni (7 + 8)	In Più (9 - 6)	In Meno (6 - 9)
			In +	In -						
1	2	3	4	5	6	7	8	9	10	11
	<b>Totale ACQUISIZIONE BENI IMMOBILI</b>									
	<b>RIMBORSO PRESTITI E MUTUI</b>									
69.01.03.										
4.02.01.04.999.	Rimborso finanziamenti a breve termine a altre imprese	0,00	0,00	0,00	0,00	0,00	0,00	0,00	0,00	0,00
4.02.01.05.001.01	Rimborso finanziamenti a breve termine a altri soggetti	0,00	0,00	0,00	0,00	0,00	0,00	0,00	0,00	0,00
4.03.01.04.999.01	Rimborso Mutui a Istituto Credito Sportivo (ICS)	77.000,00	16.000,00	0,00	93.000,00	92.596,34	0,00	92.596,34	0,00	403,66
4.03.01.04.999.02	Rimborso di altri finanziamenti a medio e lungo termine a altre imprese	0,00	0,00	0,00	0,00	0,00	0,00	0,00	0,00	0,00
4.04.02.01.001.	Rimborso Prestiti - Leasing finanziario	0,00	0,00	0,00	0,00	0,00	0,00	0,00	0,00	0,00
	<b>Totale RIMBORSO PRESTITI E MUTUI</b>	<b>77.000,00</b>	<b>16.000,00</b>		<b>93.000,00</b>	<b>92.596,34</b>		<b>92.596,34</b>		<b>463,66</b>
99.01.04.	<b>ALTRI</b>									
3.02.07.01.001.	Concessione crediti di breve periodo a tasso non agevolato a Famiglie	0,00	0,00	0,00	0,00	0,00	0,00	0,00	0,00	0,00
3.02.08.04.002.	Concessione crediti di breve periodo a tasso non agevolato a altre Imprese	0,00	0,00	0,00	0,00	0,00	0,00	0,00	0,00	0,00
3.02.09.01.001.	Concessione crediti di breve periodo a tasso non agevolato a Istituzioni Sociali Private	0,00	0,00	0,00	0,00	0,00	0,00	0,00	0,00	0,00



**UNIONE ITALIANA TIRO A SEGNO  
RENDICONTO FINANZIARIO PER PROGRAMMI DI ATTIVITÀ E DI SPESA - ESERCIZIO FINO AL MESE DI DICEMBRE**

SPESA

Gestione della Competenza 2020

Codice	Denominazione	Previsioni					Somme Impegnate			Diff. rispetto alle Previsioni	
		Iniziali	Variazioni		Definitive (3+4-5)	Pagate	Rimaste da Pagare	Totale Impegni (7+8)	In Più (9-6)	In Meno (6-9)	
			In +	In -							5
1		3	4	5	6	7	8	9	10	11	
3.03.03.04.999.	Concessione crediti di medio-lungo termine a tasso non agevolato a altre imprese	0,00	0,00	0,00	0,00	0,00	0,00	0,00	0,00	0,00	
3.03.03.01.001.	Concessione di mutui (a ISP Istituzioni Sociali Private /tasso non agevolato)	0,00	0,00	0,00	0,00	0,00	0,00	0,00	0,00	0,00	
3.03.03.01.002.	Concessione di altri crediti a medio e lungo termine (a ISP/tasso non agevolato)	0,00	0,00	0,00	0,00	0,00	0,00	0,00	0,00	0,00	
	<b>Totale ALTRI</b>										
99.01.99.	<b>IMMOBILIZZAZIONI IMMATERIALI</b>										
2.02.03.02.001.	Sviluppo software e manutenzione evolutiva	1.000,00	0,00	0,00	1.000,00	0,00	0,00	0,00	0,00	1.000,00	
2.02.03.02.002.	Acquisizione software e manutenzione evolutiva	3.000,00	0,00	0,00	3.000,00	0,00	0,00	0,00	0,00	3.000,00	
2.02.03.04.001.	Opere dell'ingegno e Diritti d'autore	0,00	0,00	0,00	0,00	0,00	0,00	0,00	0,00	0,00	
	<b>Totale IMMOBILIZZAZIONI IMMATERIALI</b>	<b>4.000,00</b>			<b>4.000,00</b>					<b>4.000,00</b>	
99.02.	<b>FUNZIONAMENTO CENTRALE</b>										
99.02.01.	<b>ACQUISIZIONE BENI MOBILI</b>										
2.02.01.01.001.01	Automezzi	0,00	0,00	0,00	0,00	0,00	0,00	0,00	0,00	0,00	
2.02.01.03.001.	Mobili e arredi per ufficio	20.000,00	35.000,00	0,00	55.000,00	4.069,92	0,00	4.069,92	0,00	50.930,08	
	<b>Totale ATTIVITA' SPORTIVA CENTRALE</b>	<b>108.000,00</b>	<b>16.000,00</b>		<b>124.000,00</b>	<b>100.348,42</b>	<b>7.069,73</b>	<b>107.418,15</b>		<b>16.581,85</b>	



**UNIONE ITALIANA TIRO A SEGNO  
RENDICONTO FINANZIARIO PER PROGRAMMI DI ATTIVITÀ E DI SPESA - ESERCIZIO FINO AL MESE DI DICEMBRE**

**SPESA**

Gestione della Competenza 2020										
Codice	Denominazione	Iniziali	Previsioni		Definitive (3+4-5)	Somme Impegnate			Diff. rispetto alle Previsioni	
			In +	In -		Pagate	Rimaste da Pagare	Totale Impegni (7 + 8)	In Più (9 - 6)	In Meno (6 - 9)
1	2	3	4	5	6	7	8	9	10	11
2.02.01.05.001.	Attrezzature scientifiche	0,00	0,00	0,00	0,00	0,00	0,00	0,00	0,00	0,00
2.02.01.05.001.	Macchine per ufficio	10.000,00	0,00	0,00	10.000,00	4.115,75	0,00	4.115,75	0,00	5.884,25
2.02.01.05.003.	Altri beni materiali diversi	2.000,00	0,00	0,00	2.000,00	0,00	0,00	0,00	0,00	2.000,00
	<b>Totale ACQUISIZIONE BENI MOBILI</b>	<b>32.000,00</b>	<b>35.000,00</b>		<b>67.000,00</b>	<b>8.185,67</b>		<b>8.185,67</b>		<b>58.814,33</b>
<b>99.02.03.</b>	<b>RIMBORSO PRESTITI E MUTUI</b>									
4.02.01.04.999.	Rimborso finanziamenti a breve termine a altre imprese	0,00	0,00	0,00	0,00	0,00	0,00	0,00	0,00	0,00
4.02.01.05.001.01	Rimborso finanziamenti a breve termine a altri soggetti	0,00	0,00	0,00	0,00	0,00	0,00	0,00	0,00	0,00
4.02.01.04.999.01	Rimborso Mutui a Istituto Credito Sportivo (ICS)	0,00	0,00	0,00	0,00	0,00	0,00	0,00	0,00	0,00
4.03.01.04.999.02	Rimborso di altri finanziamenti a medio e lungo termine a altre imprese	0,00	0,00	0,00	0,00	0,00	0,00	0,00	0,00	0,00
4.04.02.01.001.	Rimborso Prestiti - Leasing finanziario	0,00	0,00	0,00	0,00	0,00	0,00	0,00	0,00	0,00
	<b>Totale RIMBORSO PRESTITI E MUTUI</b>									
<b>99.02.04.</b>	<b>ALTRI</b>									
3.02.07.01.001.	Concessione crediti di breve periodo a tasso non agevolato a Famiglie	0,00	0,00	0,00	0,00	0,00	0,00	0,00	0,00	0,00
3.03.09.01.001.	Concessione di mutui (a ISP Istituzioni Sociali Private /tasso non agevolato)	0,00	0,00	0,00	0,00	0,00	0,00	0,00	0,00	0,00



**UNIONE ITALIANA TIRO A SEGNO  
RENDICONTO FINANZIARIO PER PROGRAMMI DI ATTIVITÀ E DI SPESA - ESERCIZIO FINO AL MESE DI DICEMBRE**

SPESA

Codice	Denominazione	Gestione della Competenza 2020									
		Iniziali	Previsioni		Definitive (3+4-5)	Somme Impegnate		Totale Impegni (7+8)	Diff. rispetto alle Previsioni		
			In +	In -		Pagate	Rimaste da Pagare		In Più (9 - 6)	In Meno (6 - 9)	
1	2	3	4	5	6	7	8	9	10	11	
3.03.09.01.002	Concessione di altri crediti a medio e lungo termine (a ISP/presso non agevolato)	0,00	0,00	0,00	0,00	0,00	0,00	0,00	0,00	0,00	
	<b>Totale ALTRI</b>										
99.02.95	<b>IMMOBILIZZAZIONI IMMATERIALI</b>										
2.02.01.02.001	Sviluppo software e manutenzione evolutiva	1.000,00	0,00	0,00	1.000,00	0,00	0,00	0,00	0,00	1.000,00	
2.02.01.02.002	Acquisizione software e manutenzione esclusiva	5.000,00	0,00	0,00	5.000,00	0,00	0,00	0,00	0,00	5.000,00	
	<b>Totale IMMOBILIZZAZIONI IMMATERIALI</b>	<b>6.000,00</b>			<b>6.000,00</b>					<b>6.000,00</b>	
	<b>Totale FUNZIONAMENTO CENTRALE</b>	<b>38.000,00</b>	<b>35.000,00</b>		<b>73.000,00</b>	<b>8.185,67</b>		<b>8.185,67</b>		<b>64.814,33</b>	
	<b>Totale MOVIMENTI DI CAPITALE</b>	<b>148.000,00</b>	<b>51.000,00</b>		<b>197.000,00</b>	<b>108.534,09</b>	<b>7.069,73</b>	<b>115.603,82</b>		<b>81.396,18</b>	
GEN.	<b>Generico</b>										
1.04.01.01.000	Trasferimenti correnti al Ministero dell'economia in attuazione di norme in materia di contenimento di spesa	0,00	0,00	0,00	0,00	0,00	0,00	0,00	0,00	0,00	
1.10.01.01.001	Fondi di riserva	20.000,00	0,00	0,00	20.000,00	0,00	0,00	0,00	0,00	20.000,00	
1.10.01.03.001	Fondo crediti di dubbia e difficile esazione di parte corrente	0,00	0,00	0,00	0,00	0,00	0,00	0,00	0,00	0,00	
1.10.01.99.999.04	Fondo rischi e oneri futuri	0,00	0,00	0,00	0,00	0,00	0,00	0,00	0,00	0,00	
1.10.99.99.999	Altre spese correnti n.a.c.	0,00	0,00	0,00	0,00	0,00	0,00	0,00	0,00	0,00	



UNIONE ITALIANA TIRO A SEGNO  
RENDICONTO FINANZIARIO PER PROGRAMMI DI ATTIVITÀ E DI SPESA - ESERCIZIO FINO AL MESE DI DICEMBRE

SPESA

Gestione della Competenza 2020										
Codice	Denominazione	Previsioni			Somme Impegnate			Diff. rispetto alle Previsioni		
		Iniziali	Variazioni		Definitive (3+4-5)	Pagate	Rimaste da Pagare	Totale Impegni (7 + 8)	In Più (9 - 6)	In Meno (6 - 9)
3	In +	In -	4	5						
1	2	3	4	5	6	7	8	9	10	11
4.02.01.05.001.02	Pagamento residui passivi	0,00	0,00	0,00	0,00	0,00	0,00	0,00	0,00	0,00
	Totale Generico	20.000,00			20.000,00					20.000,00
	Totale delle Uscite	7.010.593,00	2.272.950,04	856.449,04	8.427.094,00	2.833.903,76	2.332.773,86	5.166.677,62	10.355,34	3.270.771,72





# **UNIONE ITALIANA TIRO A SEGNO**

**RENDICONTO GENERALE**

**ESERCIZIO 2020**

**RENDICONTO RIEPILOGATIVO**

**PER OBIETTIVI FUNZIONE**

*Allegato al Rendiconto Generale 2020*



**UNIONE ITALIANA TIRO A SEGNO  
RENDICONTO RIEPILOGATIVO PER OBIETTIVI - FUNZIONI - ESERCIZIO FINO AL MESE DI DICEMBRE**

**ENTRATA**

Gestione della Competenza 2020										
Codice	Denominazione	Iniziali	Previsioni		Definitiva (3+4-5)	Riscosse	Rimaste da Riscuotere	Totale Accertamenti (7 + 8)	Diff. rispetto alle Previsioni	
			In +	In -					In Più (9 - 6)	In Meno (6 - 9)
1	2	3	4	5	6	7	8	9	10	11
<b>1.</b>	<b><u>CONTRIBUTI SPORT e SALUTE</u></b>									
1.01.	CONTRIBUTI SPORT e SALUTE PER IL PERSONALE E L'ATTIVITA' SPORTIVA	1.131.692,00		1.131.692,00	2.234.488,00	2.234.488,00		2.234.488,00		
1.02.	CONTRIBUTI SPORT e SALUTE PER LA PREPARAZIONE OLIMPICA E ALTO LIVELLO	2.234.488,00	2.548.193,00		2.548.193,00	2.549.318,00		2.549.318,00	1.125,00	
1.04.	ALTRI CONTRIBUTI SPORT e SALUTE	3.366.180,00	2.548.193,00		4.782.681,00	4.783.806,00		4.783.806,00	1.125,00	
	<b>TOTALE CONTRIBUTI SPORT e SALUTE</b>									
<b>2.</b>	<b><u>CONTRIBUTI DELLO STATO REGIONI ED ENTI LOCALI</u></b>									
	<b>TOTALE CONTRIBUTI DELLO STATO REGIONI ED ENTI LOCALI</b>									
<b>3.</b>	<b><u>QUOTE DEGLI ASSOCIATI</u></b>	3.317.000,00			3.317.000,00	2.019.771,58	618.871,58	2.638.643,16		678.356,94
	<b>TOTALE QUOTE DEGLI ASSOCIATI</b>	3.317.000,00			3.317.000,00	2.019.771,58	618.871,58	2.638.643,16		678.356,94
<b>4.</b>	<b><u>PROVENTI</u></b>									
4.01.	DA MANIFESTAZIONI INTERNAZIONALI									
4.02.	DA MANIFESTAZIONI NAZIONALI									



**UNIONE ITALIANA TIRO A SEGNO  
RENDICONTO RIEPILOGATIVO PER OBIETTIVI - FUNZIONI - ESERCIZIO FINO AL MESE DI DICEMBRE**

ENTRATA

Gestione della Competenza 2020

Codice	Denominazione	Iniziali	Previsioni		Definitive (3+4-5)	Somme Accertate			Diff. rispetto alle Previsioni	
			In +	In -		Riscosse	Rimasto da Riscuotere	Totale Accertamenti (7 + 8)	In Più (9 - 6)	In Meno (6 - 9)
1	2	3	4	5	6	7	8	9	10	11
4.03.	DA PUBBLICITA' E SPONSORIZZAZIONI									
4.04.	DALL'ORGANIZZAZIONE TERRITORIALE	36.254,00			36.254,00	99.935,37		99.935,37	64.881,37	
4.05.	PROVENTI DIVERSI	27.000,00			27.000,00	18.781,26	14.292,53	33.073,79	6.073,79	
	<b>TOTALE PROVENTI</b>	<b>62.254,00</b>			<b>62.254,00</b>	<b>118.716,63</b>	<b>14.292,53</b>	<b>133.009,16</b>	<b>70.755,16</b>	
5.	<b>PROVENTI FINANZIARI</b>									
	<b>TOTALE PROVENTI FINANZIARI</b>	<b>2.000,00</b>			<b>2.000,00</b>	<b>16,29</b>	<b>1.071,61</b>	<b>1.087,90</b>		<b>912,10</b>
6.	<b>CONTRIBUTI COMITATO ITALIANO PARALIMPIO</b>	171.633,00			171.633,00	171.633,00	15.000,00	186.633,00	15.000,00	
	<b>TOTALE CONTRIBUTI COMITATO ITALIANO PARALIMPIO</b>	<b>171.633,00</b>			<b>171.633,00</b>	<b>171.633,00</b>	<b>15.000,00</b>	<b>186.633,00</b>	<b>15.000,00</b>	
99.	<b>MOVIMENTI DI CAPITALE</b>									
99.01.	ENTRATE DA ALIENAZIONE DI BENI MATERIALI E IMMATERIALI									
99.02.	RISCOSSIONE DI CREDITI	91.526,00			91.526,00	63.330,62	28.147,57	91.478,19		47,81
99.03.	ACCENSIONE DI PRESTITI									
99.04.	CONTRIBUTI AGLI INVESTIMENTI ALTRI TRASFERIMENTI IN CONTO CAPITALE									
99.05.	ALTRE ENTRATE IN CONTO CAPITALE									



UNIONE ITALIANA TIRO A SEGNO  
RENDICONTO RIEPILOGATIVO PER OBIETTIVI - FUNZIONI - ESERCIZIO FINO AL MESE DI DICEMBRE

ENTRATA

Gestione della Competenza 2020										
Codice	Denominazione	Iniziali	Previsioni		Definitive (3+4-5)	Somme Accertate			Diff. rispetto alle Previsioni	
			In +	In -		Riscosse	Rimaste da Riscuotere	Totale Accertamenti (7 + 8)	In Più (8 - 6)	In Meno (6 - 9)
1	2	3	4	5	6	7	8	9	10	11
	<b>TOTALE MOVIMENTI DI CAPITALE</b>	91.526,00			91.526,00	63.330,62	28.147,57	91.478,19		47,81



**UNIONE ITALIANA TIRO A SEGNO  
RENDICONTO RIEPILOGATIVO PER OBIETTIVI - FUNZIONI - ESERCIZIO FINO AL MESE DI DICEMBRE**

ENTRATA

Gestione della Competenza 2020

Codice	Denominazione	3	Previsioni		6	Somme Accertate			Diff. rispetto alle Previsioni	
			Variazioni			Riscosse	Totale		In Più (9 - 6)	In Meno (6 - 9)
1	2	4	5	7	8		9	10		
		Iniziali	In +	In -	Definitive (3+4-5)	Riscuotere	Accertamenti (7 + 8)			
	<b>Riepilogo Obiettivi</b>									
	Obiettivo 1. ....	3.366.180,00	2.548.193,00	1.131.692,00	4.782.691,00	4.783.806,00	4.783.806,00	1.125,00	0,00	
	Obiettivo 2. ....	0,00	0,00	0,00	0,00	0,00	0,00	0,00	0,00	
	Obiettivo 3. ....	3.317.000,00	0,00	0,00	3.317.000,00	2.019.771,58	2.638.643,16	0,00	678.356,84	
	Obiettivo 4. ....	62.254,00	0,00	0,00	62.254,00	118.716,63	133.009,16	70.755,16	0,00	
	Obiettivo 5. ....	2.000,00	0,00	0,00	2.000,00	16,29	1.087,90	0,00	912,10	
	Obiettivo 8. ....	171.633,00	0,00	0,00	171.633,00	171.633,00	186.633,00	15.000,00	0,00	
	Obiettivo 99. ....	91.526,00	0,00	0,00	91.526,00	93.330,62	91.478,19	0,00	47,81	
	<b>Totale delle Entrate</b>	<b>7.010.593,00</b>	<b>2.548.193,00</b>	<b>1.131.692,00</b>	<b>8.427.094,00</b>	<b>7.157.274,12</b>	<b>7.834.657,41</b>	<b>86.880,16</b>	<b>679.316,75</b>	
	Avanzo Ammin. Applicato									
	Disavanzo Finanziario									
	<b>Totale a Pareggio</b>	<b>7.010.593,00</b>	<b>2.548.193,00</b>	<b>1.131.692,00</b>	<b>8.427.094,00</b>	<b>7.157.274,12</b>	<b>7.834.657,41</b>	<b>86.880,16</b>	<b>679.316,75</b>	



UNIONE ITALIANA TIRO A SEGNO  
RENDICONTO RIEPILOGATIVO PER OBIETTIVI - FUNZIONI - ESERCIZIO FINO AL MESE DI DICEMBRE

SPESA

Gestione della Competenza 2020										
Codice	Denominazione	Iniziali	Previsioni		Definitive (3+4-5)	Somme Impegnate			Diff. rispetto alle Previsioni	
			In +	In -		Pagate	Rimaste da Pagare	Totale Impegni (7 + 8)	In Più (9 - 6)	In Meno (6 - 9)
1	2	3	4	5	6	7	8	9	10	11
<b>1.</b>	<b>ATTIVITA' SPORTIVA CENTRALE</b>									
1.01.	ATTIVITA' NAZIONALE ED INTERNAZIONALE PER LA P.O. / A.L.	1.689.144,00	331.000,00	378.000,00	1.642.144,00	561.103,51	350.419,57	911.523,08		730.620,92
1.02.	ATTIVITA' RAPPRESENTATIVE NAZIONALI	1.192.600,00	172.000,00	253.200,00	1.111.400,00	357.622,18	319.999,12	677.621,30		433.778,70
1.03.	ORGANIZZAZIONE MANIFESTAZIONI SPORTIVE INTERNAZIONALI	52.000,00	21.000,00	24.000,00	49.000,00	130,58	20.805,00	20.935,58		28.054,42
1.04.	ORGANIZZAZIONE MANIFESTAZIONI SPORTIVE NAZIONALI	471.000,00	215.820,00	60.000,00	628.820,00	152.834,51	242.298,22	395.132,73		231.687,27
1.05.	ORGANISMI INTERNAZIONALI	19.000,00			19.000,00	887,43	1.815,00	2.702,43		16.297,57
1.06.	FORMAZIONE, RICERCA E DOCUMENTAZIONE	69.000,00		10.000,00	59.000,00	1.814,72		1.814,72		57.185,28
1.07.	PROMOZIONE SPORTIVA	53.000,00	207.526,00	33.800,00	228.726,00	1.500,00	732,00	2.232,00		224.494,00
1.08.	CONTRIBUTI PER L'ATTIVITA' SPORTIVA	822.000,00	1.010.463,00		1.832.463,00	489.656,54	1.119.384,61	1.589.041,15		243.421,85
1.09.	GESTIONE IMPIANTI SPORTIVI /CENTRI TECNICI FEDERALI	6.800,00			6.800,00	842,17		842,17		5.957,83
1.10.	ONERI FINANZIARI	26.000,00			26.000,00	25.716,40		25.716,40		283,60
1.11.	ALTRI COSTI PER L'ATTIVITA' SPORTIVA	192.600,00		9.938,00	182.662,00	91.786,89	11.016,07	102.802,96		79.859,04
1.13.	ATTIVITA' NAZ ED INT.LE PREPARAZIONE PARALIMPICA / A.L.	130.000,00	78.141,04	77.511,04	130.630,00	42.895,20	47.021,37	89.916,57		40.713,43



**UNIONE ITALIANA TIRO A SEGNO  
RENDICONTO RIEPILOGATIVO PER OBIETTIVI - FUNZIONI - ESERCIZIO FINO AL MESE DI DICEMBRE**

SPESA

Gestione della Competenza 2020

Codice	Denominazione	Previsioni					Somme Impegnate			Diff. rispetto alle Previsioni	
		Iniziali	Variazioni		Definitive (3+4-5)	Pagate	Rimaste da Pagare	Totale Impegni (7+8)	In Più (9-6)	In Meno (6-9)	
			In +	In -							
1	2	3	4	5	6	7	8	9	10	11	
1.14.	ORGANIZZAZIONE MANIFESTAZIONI SPORTIVE PARALIMPICHE NAZIONALI ED INTERNAZIONALI		8.000,00		8.000,00					8.000,00	
1.15.	FORMAZIONE RICERCA E DOCUMENTAZIONE										
	<b>TOTALE ATTIVITA' SPORTIVA CENTRALE</b>	4.723.144,00	2.043.950,04	946.449,04	5.920.645,00	1.706.790,13	2.113.490,96	3.820.281,09		2.100.363,91	
1A.	<b>ATTIVITA' SPORTIVA PERIFERICA</b>										
1A.01.	ATTIVITA' AGONISTICA	308.250,00			308.250,00	143.912,01	591,20	144.503,21		163.748,79	
1A.02.	ORGANIZZAZIONE MANIFESTAZIONI SPORTIVE	52.250,00			52.250,00	189,00		189,00		52.061,00	
1A.03.	PROMOZIONE SPORTIVA	43.600,00			43.600,00	6.808,58		6.808,58		36.791,42	
1A.04.	CORSI DI FORMAZIONE										
1A.05.	GESTIONE IMPIANTI SPORTIVI										
	<b>TOTALE ATTIVITA' SPORTIVA PERIFERICA</b>	404.100,00			404.100,00	150.909,59	591,20	151.500,79		252.599,21	
2.	<b>FUNZIONAMENTO CENTRALE</b>										
2.01.	ORGANIE/COMMISSIONI/FEDERALI	218.000,00	6.000,00		224.000,00	66.904,03	14.538,90	80.442,93		143.557,07	
2.02.	ONERI GENERALI	487.400,00	172.000,00	10.000,00	649.400,00	281.237,09	143.398,73	404.635,82		244.764,18	
2.03.	COMUNICAZIONE e MARKETING	40.000,00			40.000,00	16.218,10	14.887,33	31.105,43		8.894,57	
2.04.	ONERI PER IL PERSONALE E COLLABORAZIONI	919.199,00			919.199,00	433.667,20	34.205,99	528.193,19		391.005,81	



**UNIONE ITALIANA TIRO A SEGNO**  
**RENDICONTO RIEPILOGATIVO PER OBIETTIVI - FUNZIONI - ESERCIZIO FINO AL MESE DI DICEMBRE**

SPESA

		Gestione della Competenza 2020										
Codice	Denominazione	Previsioni			Somme Impegnate			Diff. rispetto alle Previsioni				
		Iniziali	Variazioni		Definitive (3+4-5)	Pagate	Rimaste da Pagare	Totale Impegni (7+8)	In Più (9-6)	In Meno (6-9)		
1	2	3	4	5	6	7	8	9	10	11		
2.05.	ONERI FINANZIARI											
2.06.	ONERI TRIBUTARI	50.250,00			50.250,00	30.323,53	4.550,57	34.874,10		15.375,90		
2.07.	ONERI VARI E STRAORDINARI	2.500,00			2.500,00	40,45	40,45			2.459,55		
	<b>TOTALE FUNZIONAMENTO CENTRALE</b>	<b>1.717.349,00</b>	<b>178.000,00</b>	<b>10.000,00</b>	<b>1.885.349,00</b>	<b>867.669,95</b>	<b>211.621,97</b>	<b>1.079.291,92</b>		<b>806.057,09</b>		
<b>99.</b>	<b>MOVIMENTI DI CAPITALE</b>											
99.01.	ATTIVITA' SPORTIVA CENTRALE	108.000,00	16.000,00		124.000,00	100.348,42	7.059,73	107.418,15		16.581,85		
99.02.	FUNZIONAMENTO CENTRALE	38.000,00	35.000,00		73.000,00	8.185,67	8.185,67			64.814,33		
	<b>TOTALE MOVIMENTI DI CAPITALE</b>	<b>146.000,00</b>	<b>51.000,00</b>		<b>197.000,00</b>	<b>108.534,09</b>	<b>7.059,73</b>	<b>115.603,82</b>		<b>81.396,18</b>		
<b>GEN.</b>	<b>Generico</b>											
		20.000,00			20.000,00					20.000,00		
	<b>TOTALE Generico</b>	<b>20.000,00</b>			<b>20.000,00</b>					<b>20.000,00</b>		



**UNIONE ITALIANA TIRO A SEGNO  
RENDICONTO RIEPILOGATIVO PER OBIETTIVI - FUNZIONI - ESERCIZIO FINO AL MESE DI DICEMBRE**

SPESA

Codice	Denominazione	Previsioni					Somme impegnate				Diff. rispetto alle Previsioni	
		Iniziali	Variazioni		Definitive (3+4-5)	Pagate	Rimaste da Pagare	Totale Impegni (7+8)	In Più (9-6)	In Meno (6-9)		
			In +	In -								
1	2	3	4	5	6	7	8	9	10	11		
	<b>Riepilogo Obiettivi:</b>											
	Obiettivo 1. ....	4.723.144,00	2.043.950,04	846.449,04	5.920.645,00	1.706.790,13	2.113.490,96	3.820.281,09	0,00	2.100.363,91		
	Obiettivo 1A. ....	404.100,00	0,00	0,00	404.100,00	150.909,59	591,20	151.500,79	0,00	252.599,21		
	Obiettivo 2. ....	1.717.349,00	178.800,00	10.000,00	1.885.349,00	867.669,95	211.621,97	1.079.291,92	0,00	806.057,08		
	Obiettivo 99. ....	146.000,00	51.000,00	0,00	197.000,00	108.534,09	7.069,73	115.603,82	0,00	81.396,18		
	Obiettivo GEN. ....	20.000,00	0,00	0,00	20.000,00	0,00	0,00	0,00	0,00	20.000,00		
	<b>Totale delle Uscite</b>	<b>7.010.593,00</b>	<b>2.272.950,04</b>	<b>856.449,04</b>	<b>8.427.094,00</b>	<b>2.833.903,76</b>	<b>2.332.773,86</b>	<b>5.166.677,62</b>		<b>3.260.416,38</b>		
	Disavanzo Amministrazione											
	Avanzo Finanziario					2.667.979,79		2.667.979,79	2.667.979,79			
	<b>Totale a Pareggio</b>	<b>7.010.593,00</b>	<b>2.272.950,04</b>	<b>856.449,04</b>	<b>8.427.094,00</b>	<b>5.501.883,55</b>	<b>2.332.773,86</b>	<b>7.834.657,41</b>	<b>2.667.879,79</b>	<b>3.260.416,38</b>		



# **UNIONE ITALIANA TIRO A SEGNO**

**BILANCIO FINANZIARIO**

**ESERCIZIO 2020**

**CLASSIFICAZIONE DELLA SPESA PER MISSIONI E PROGRAMMI**

Ai sensi del d.m. 1° ottobre 2013



# UNIONE ITALIANA TIRO A SEGNO

VIALE TIZIANO, 70  
00196 - ROMA P.IVA 02148741008 Cod.Fisc. 96033100585

		ESERCIZIO FINANZIARIO 2020	
		COMPETENZA	CASSA
<b>PROSPETTO RIEPILOGATIVO CONSUNTIVO DELLE SPESE PER MISSIONI E PROGRAMMI</b>			
<b>Missione: 005.</b>	<b>DIFESA E SICUREZZA DEL TERRITORIO</b>		
<b>Programma: 005.01</b>	Maneggio, Addestramento, Vigilanza e Coordinamento Attività Istituzionali Sezioni Tsn		
<b>Cofog: 08.1</b>	Attività ricreative	1.107.603,77	597.728,93
	<b>Totale 005.01</b>	<b>1.107.603,77</b>	<b>597.728,93</b>
	<b>Totale 005.</b>	<b>1.107.603,77</b>	<b>597.728,93</b>
<b>Missione: 030.</b>	<b>GIOVANI e SPORT</b>		
<b>Programma: 030.01</b>	Attività Sportiva		
<b>Cofog: 08.1</b>	Attività ricreative	2.867.121,87	2.952.606,84
	<b>Totale 030.01</b>	<b>2.867.121,87</b>	<b>2.952.606,84</b>
	<b>Totale 030.</b>	<b>2.867.121,87</b>	<b>2.952.606,84</b>
<b>Missione: 032.</b>	<b>SERVIZI ISTITUZIONALI E GENERALI DELLE AMMINISTRAZIONI PUBBLICHE</b>		
<b>Programma: 032.02</b>	Indirizzo Politico		
<b>Cofog: 08.1</b>	Attività ricreative	4.241,00	0,00
	<b>Totale 032.02</b>	<b>4.241,00</b>	<b>0,00</b>
<b>Programma: 032.03</b>	Servizi e Affari Generali per le Amministrazioni di Competenza		
<b>Cofog: 08.1</b>	Attività ricreative	1.069.398,24	1.039.173,23
	<b>Totale 032.03</b>	<b>1.069.398,24</b>	<b>1.039.173,23</b>
	<b>Totale 032.</b>	<b>1.073.639,24</b>	<b>1.039.173,23</b>
<b>Missione: 033.</b>	<b>FONDI DA RIPARTIRE</b>		
<b>Programma: 033.02</b>	Fondi di Riserva		
<b>Cofog: 08.1</b>	Attività ricreative	0,00	0,00
	<b>Totale 033.02</b>	<b>0,00</b>	<b>0,00</b>
	<b>Totale 033.</b>	<b>0,00</b>	<b>0,00</b>
<b>Missione: 050.</b>	<b>DEBITI DA FINANZIAMENTO DELL'AMMINISTRAZIONE</b>		
<b>Programma: 050.01</b>	Debiti da Finanziamento dell'Amministrazione		





# UNIONE ITALIANA TIRO A SEGNO

VIALE TIZIANO, 70  
00196 - ROMA P.IVA 02148741008 Cod.Fisc. 96033100585

		ESERCIZIO FINANZIARIO 2020	
		COMPETENZA	CASSA
Cofog: 08.1	Attività ricreative	118.312,74	118.312,74
	Totale 050.01	118.312,74	118.312,74
	Totale 050.	118.312,74	118.312,74
Missione: 099.	SERVIZI PER CONTO TERZI E PARTITE DI GIRO		
Programma: 099.01	Servizi per Conto Terzi e Partite di Giro		
Cofog: 08.1	Attività ricreative	1.297.371,34	1.377.609,60
	Totale 099.01	1.297.371,34	1.377.609,60
	Totale 099.	1.297.371,34	1.377.609,60
	<b>Totale Spese</b>	<b>6.464.048,96</b>	<b>6.085.431,34</b>



**UNIONE ITALIANA TIRO A SEGNO**



**RENDICONTO GENERALE**

**ESERCIZIO 2020**

**Situazione Amministrativa**

**Stato Patrimoniale**

**Conto Economico**

**Nota Integrativa**



**UNIONE ITALIANA TIRO A SEGNO**  
**Situazione amministrativa 2020**

**A) Consistenza della cassa all'inizio dell'esercizio 2020** **13.226.589,97**

<b>Riscossioni</b>		
B) in c/competenza	8.286.273,73	
C) in c/residui	521.993,82	
D)	<b>Totale (B + C)</b>	<b>8.808.267,55</b>

<b>Pagamenti</b>		
E) in c/competenza	4.038.674,15	
F) in c/residui	2.046.757,19	
G)	<b>Totale (E + F)</b>	<b>6.085.431,34</b>

**H) Cassa rilevabile dal rendiconto finanziario (A + D - G)** **15.949.426,18**

<b>Residui attivi</b>		
I) degli esercizi precedenti	3.264.183,23	
L) dell'esercizio	845.755,02	
M)	<b>Totale (I + L)</b>	<b>4.109.938,25</b>

<b>Residui passivi</b>		
N) degli esercizi precedenti	1.768.625,40	
O) dell'esercizio	2.425.374,81	
P)	<b>Totale (N + O)</b>	<b>4.194.000,21</b>

**Q) Avanzo d'amministrazione alla fine dell'esercizio 2020 (H + M - P)** **15.865.364,22**

<b>Parte vincolata</b>		
[1] al Trattamento di fine rapporto		171.308,00
<i>ai Fondi per rischi ed oneri</i>		
[2] Fondo svalutazione crediti		2.054.896,00
[3]		0,00
[4] al Fondo ripristino investimenti		0,00
<i>per i seguenti altri vincoli</i>		
[5] Fondo poligoni		2.453.817,00
[6] Vincoli di destinazione		1.520.770,00
	<b>[7] Totale parte vincolata (1+2+3+4+5+6)</b>	<b>6.200.791,00</b>

<b>Parte disponibile</b>		
[8]		0,00
[9]		0,00
[10] Parte di cui non si prevede l'utilizzazione nell'esercizio (Q-7-8-9)		9.664.573,22
	<b>[11] Totale parte disponibile (8+9+10)</b>	<b>9.664.573,22</b>

**Totale Risultato di amministrazione** **15.865.364,22**



**UNIONE ITALIANA TIRO A SEGNO**  
Stato Patrimoniale 2020

ATTIVITA'	2.020	2019	PASSIVITA'	2.020	2019
<b>STATO PATRIMONIALE ATTIVO</b>			<b>PATRIMONIO NETTO</b>		
Immobilitazioni			Patrimonio	9.012.715	8.756.289 €
Immobilitazioni immateriali			Avanzo/Disavanzo economico d'esercizio	2.352.722	256.426 €
Software	18.325	25.962 €	<b>TOTALE Patrimonio netto</b>	<b>11.365.437</b>	<b>9.012.715 €</b>
<b>TOTALE Immobilizzazioni immateriali</b>	<b>18.325</b>	<b>25.962 €</b>	<b>FONDI PER RISCHI E DINERI</b>		
Immobilitazioni materiali			1) Trattam. pens. complementare		
Attrezzature sportive	468.343	637.810 €	2) F.do rischi		
Immobilitazioni in corso e accenti			3) F.do Poligoni	2.453.817	1.808.784 €
Altri beni	33.904	38.843 €		<b>2.453.817</b>	<b>1.808.784 €</b>
<b>TOTALE Immobilizzazioni materiali</b>	<b>502.247</b>	<b>676.653 €</b>	<b>TRATTAMENTO DI FINE RAPPORTO</b>		
<b>TOTALE Immobilizzazioni</b>	<b>520.572</b>	<b>702.615 €</b>	Trattamento di fine rapporto di lavoro subordinato	171.308	173.379 €
Attivo circolante			<b>TOTALE Trattamento di fine rapporto di lavoro subordinato</b>	<b>171.308</b>	<b>173.379 €</b>
Crediti			<b>DEBITI</b>		
Crediti verso le Sezioni TSN per mutui	606.087	679.953 €	Debiti v/Istituto Credito Sportivo (Mutui ICS per le Sezioni TSM)	503.470	596.388 €
Crediti	1.778.593	1.496.588 €	Debiti	3.041.316	3.847.783 €
Anticipi a fornitori	-	28.029 €	Debiti per ricavi anticipati - contributi Sport e Salute	1.520.770	888.615 €
<b>TOTALE Crediti</b>	<b>2.384.680</b>	<b>2.204.570 €</b>	<b>TOTALE debiti</b>	<b>5.065.556</b>	<b>5.332.786 €</b>
Disponibilità liquide					
Disponibilità Liquide	16.149.048	13.419.562 €			
<b>TOTALE Disponibilità liquide</b>	<b>16.149.048</b>	<b>13.419.562 €</b>			
<b>TOTALE Attivo circolante</b>	<b>18.534.628</b>	<b>15.624.132 €</b>			
Rateli e Risconti			Rateli e Risconti		
Risconti	918	917 €	Risconto		
<b>TOTALE Rateli e Risconti</b>	<b>918</b>	<b>917 €</b>	<b>TOTALE Rateli e Risconti</b>	<b>-</b>	<b>- €</b>
<b>TOTALE ATTIVO</b>	<b>19.056.118</b>	<b>16.327.664 €</b>	<b>TOTALE PASSIVO</b>	<b>19.056.118</b>	<b>16.327.664 €</b>





UNIONE ITALIANA TIRO A SEGNO  
Conto Economico 2020

Codice Conto	Descrizione	Anno 2020		Anno 2019	
		Parziali	Totale	Parziali	Totale
E3	Proventi e oneri finanziari				
E3.1	Oneri Finanziari		25.395	31.613	31.613
E3.1.1	Interessi				
E3.1.1.	Interessi Passivi				
E3.1.2	Altri oneri finanziari		25.395	31.613	
E3.1.2.09	Altri oneri finanziari n. d. d.				
E3.2	Proventi Finanziari		37.022		35.739
E3.2.3	Altri proventi finanziari		27.022	35.739	
E3.2.3.05	Interessi attivi da depositi bancari e postali				
	<b>Totale Proventi e oneri finanziari</b>		<b>2.527</b>	<b>-</b>	<b>4.126</b>
E5	Proventi e oneri straordinari				
E5.1	Oneri straordinari		21.261		12.290
E5.1.1	Sopravalenze passive				
E5.1.2	Inesistenze dell'attivo				
E5.1.4	Minusvalenze		21.261	12.290	
E5.1.9	Altri oneri straordinari				
E5.2	Proventi straordinari		37.023		248.386
E5.2.2	Inesistenze del passivo				
E5.2.3	Sopravalenze attive			248.386	
E5.2.8	Altri proventi straordinari				
	<b>Totale Proventi e oneri straordinari</b>		<b>15.762</b>	<b>-</b>	<b>236.096</b>
	<b>Risultato prima delle imposte</b>		<b>2.385.661</b>		<b>292.139</b>
	<b>Imposte dell'esercizio</b>		<b>32.509</b>		<b>35.713</b>
Avanzo Economico			<b>2.353.152</b>		<b>256.426</b>

**UNIONE ITALIANA TIRO A SEGNO**

**RENDICONTO GENERALE D'ESERCIZIO al 31 dicembre 2020**

**NOTA INTEGRATIVA**

**PREMESSA**

Il Rendiconto Generale dell'esercizio dell'Unione Italiana Tiro a Segno (di seguito anche "l'UIITS") chiuso al 31 dicembre 2020, costituito dal Conto di Bilancio, dallo Stato Patrimoniale, dal Conto Economico, dalla presente Nota Integrativa e corredato dal Rendiconto per Programmi di Attività e di Spesa, dalla Situazione Amministrativa e dalla Relazione sulla Gestione, è stato predisposto a norma del Regolamento di Amministrazione e Contabilità dell'Ente, in conformità al D.P.R. 97/2003 recante "Regolamento concernente l'amministrazione e la contabilità degli enti pubblici di cui alla legge 20 marzo 1975, n.70", al Decreto Legislativo 31 maggio 2011 n.91, recante "Disposizioni in attuazione dell'articolo 2 della legge 31 dicembre 2009 n.196, in materia di adeguamento ed armonizzazione dei sistemi contabili".

I prospetti di bilancio (Stato Patrimoniale e Conto Economico), redatti in unità di euro, sono elaborati in conformità agli schemi di cui al DPR 97/2003 e al Decreto Legislativo 91/2011. Al Collegio dei Revisori dei Conti della UIITS spetta il controllo contabile.

**CRITERI DI FORMAZIONE E VALUTAZIONE****CRITERI DI FORMAZIONE**

L'UIITS, utilizza un sistema di contabilità finanziaria e, al contempo, ha predisposto il Rendiconto Generale 2020 in base alle logiche del modello economico patrimoniale (Stato Patrimoniale, Conto Economico, Nota Integrativa).

Lo Stato Patrimoniale e il Conto Economico, esprimono la comparazione dei valori relativi al presente esercizio con quelli dell'esercizio 2019.

Il bilancio è stato predisposto nel presupposto della continuità, non sussistendo incertezze significative a riguardo.

**CRITERI DI VALUTAZIONE**

I criteri di valutazione adottati non sono mutati rispetto a quelli assunti per la formazione del bilancio dell'esercizio precedente, in ossequio al principio della continuità di applicazione degli stessi e in conformità dei principi e criteri riformulati dall'OIC nella versione emessa il 22 dicembre e successivamente modificati in data 29 dicembre 2017.

I più significativi criteri di valutazione adottati per la redazione del Sezione dei dati economico patrimoniali al 31 dicembre 2020, in osservanza dell'art.2426 del Codice Civile e dei citati principi contabili sono i seguenti.

**Immobilizzazioni immateriali e materiali**

Sono iscritte al costo d'acquisto comprensivo degli eventuali oneri accessori di diretta imputazione. Gli importi sono esposti al netto delle quote di ammortamento, calcolate in misura costante in relazione alla prevista residua possibilità di utilizzazione.

Le immobilizzazioni materiali possono essere rivalutate solo nei casi in cui leggi speciali lo richiedano o lo permettano.

Nel caso in cui, indipendentemente dall'ammortamento già contabilizzato, risulti una durevole perdita di valore, l'immobilizzazione viene corrispondentemente svalutata; se in esercizi successivi vengono meno i motivi che avevano giustificato la svalutazione viene ripristinato il valore originario, nei limiti del valore che l'attività avrebbe avuto ove la rettifica di valore non avesse mai avuto luogo.

Le immobilizzazioni materiali nel momento in cui sono destinate all'alienazione sono riclassificate in un'apposita voce nell'attivo circolante e quindi valutate al minore tra il valore netto contabile e il valore di realizzazione desumibile dall'andamento del mercato. I beni destinati alla vendita non sono più oggetto di ammortamento.

I coefficienti ritenuti congrui in relazione ai criteri di valutazione sanciti dall'art. 2426 C.C. sono i seguenti:

Natura del bene	%
Software	20%
Mobili e arredi	12%
Automezzi	25%
Attrezzature sportive	15,5%
Apparecchiature scientifiche	12,5%
Macchine d'ufficio ed elettroniche	20%

I crediti sono rilevati in bilancio secondo il criterio del costo ammortizzato, tenendo conto del fattore temporale e del valore di presumibile realizzo. Il criterio del costo ammortizzato non è applicato quando gli effetti sono irrilevanti, ovvero quando i costi di transazione, le commissioni pagate tra le parti e ogni altra differenza sono di scarso rilievo, oppure se i crediti sono a breve termine (ossia con scadenza inferiore a 12 mesi). Il valore dei crediti, come sopra determinato, è rettificato, ove necessario, da un apposito fondo di svalutazione, esposto a diretta riduzione del valore dei crediti stessi, al fine di adeguarli al loro presumibile valore di realizzo. L'importo della svalutazione è rilevato nel conto economico.

**Disponibilità liquide**

Le disponibilità liquide sono esposte al valore nominale.

***Ratei e risconti***

Nella voce dei ratei e risconti, se presenti, sono iscritte quote di costi e di ricavi di competenza dell'esercizio, ma esigibili in esercizi successivi e quote di costi e ricavi sostenuti entro la chiusura dell'esercizio, ma di competenza di esercizi successivi, secondo il principio della competenza temporale.

***Fondi per rischi ed oneri***

I fondi per rischi ed oneri sono stanziati per coprire perdite o debiti di natura determinata, da esistenza certa o probabile, dei quali tuttavia alla chiusura dell'esercizio non sono determinabili l'ammontare o la data di sopravvenienza. Gli stanziamenti riflettono la migliore stima possibile sulla base degli elementi a disposizione. I rischi per i quali il manifestarsi di una passività è soltanto possibile sono indicati nella nota di commento dei fondi, senza procedere allo stanziamento di un fondo rischi ed oneri.

Gli accantonamenti a fondi rischi ed oneri sono iscritti prioritariamente nelle voci di costo di conto economico delle pertinenti classi, tutte le volte in cui non è attuabile questa correlazione tra natura dell'accantonamento ed una delle voci alle suddette classi, gli accantonamenti per i rischi ed oneri sono iscritti nelle voci E.2.4.2. del Conto Economico.

***Trattamento di fine rapporto di lavoro subordinato***

Nella voce trattamento di fine rapporto è stato iscritto quanto i dipendenti avrebbero diritto a percepire in caso di cessazione del rapporto di lavoro alla data di chiusura del bilancio. Le indennità di anzianità costituenti la suddetta voce, ossia la quota di accantonamento di competenza dell'anno e la rivalutazione annuale del fondo preesistente, sono determinate in conformità alle norme vigenti. Il trattamento di fine rapporto è iscritto nella voce P.2.3. del passivo ed il relativo accantonamento alla voce E2.1.4.99 del Conto Economico.

***Debiti***

I debiti sono iscritti secondo il criterio del costo ammortizzato, tenendo conto del fattore temporale. Il criterio del costo ammortizzato non è applicato ai debiti qualora i suoi effetti risultino irrilevanti. Gli effetti sono considerati irrilevanti per i debiti a breve termine (ossia con scadenza inferiore ai 12 mesi). Per il criterio del costo ammortizzato vedasi quanto detto con riferimento ai crediti.

***Costi e ricavi***

Sono esposti nella Sezione dei dati economico patrimoniali secondo il principio della competenza economico – temporale e della prudenza.

I ricavi per prestazioni di servizi sono riconosciuti alla loro maturazione/ultimazione.

***Proventi e oneri finanziari***

I proventi ed oneri finanziari sono iscritti per competenza.

***Imposte***

Le imposte sui redditi sono determinate in base ai calcoli risultanti in applicazione della vigente normativa fiscale.

***Altre informazioni***

Deroghe ai sensi del 4° comma art.2423.

Si precisa altresì che non si sono verificati casi eccezionali che abbiano richiesto deroghe alle norme di legge relative al bilancio ai sensi del 4° comma art.2423.

## 1. IL CONTO DI BILANCIO: I RENDICONTI FINANZIARI DECISIONALE E GESTIONALE

I Rendiconti finanziari decisionale e gestionale, redatti a norma del titolo VI del Regolamento di Amministrazione e contabilità dell'Ente e articolati in un unico centro di responsabilità amministrativa, evidenziano:

1. le entrate di competenza, accertate, riscosse o rimaste da riscuotere;
2. le uscite di competenza impegnate, pagate o rimaste da pagare;
3. la gestione dei residui attivi e passivi degli esercizi precedenti;
4. le somme riscosse e quelle pagate in conto competenza ed in conto residui;
5. il totale dei residui attivi e passivi al termine dell'esercizio.

### 1.1. LA GESTIONE DI COMPETENZA

Le **entrate accertate**, escluse le partite di giro, ammontano ad euro 7.834.657 e registrano un decremento (3,96%) rispetto all'esercizio 2019 (euro 8.155.331) come di seguito evidenziato:

	31/12/2020	31/12/2019
Entrate Correnti di natura contributiva	2.664.417	3.135.231
Trasferimenti da parte dello Stato		
Trasferimenti da parte delle Regioni e province autonome	74.161	39.523
Trasferimenti da parte dei Comuni e Province		
Trasferimenti da parte di altri Enti	4.970.439	4.766.385
Entrate derivanti dalla vendita di beni e servizi		77.700
Redditi e proventi patrimoniali	1.088	1.118
Poste correttive e compensative di spese correnti	33.074	38.488
Entrate non classificabili in altre voci		
<i>Totale entrate correnti(a)</i>	<i>7.743.179</i>	<i>8.058.445</i>
Riscossione crediti	91.478	96.886
Accensione Prestiti	0	0
<i>Totale entrate c/capitale(b)</i>	<i>91.478</i>	<i>96.886</i>
<b><i>Totale (a)+(b)</i></b>	<b><i>7.834.657</i></b>	<b><i>8.155.331</i></b>
Partite di giro	1.297.371	1.579.450
<b><i>Totale entrate accertate</i></b>	<b><i>9.132.028</i></b>	<b><i>9.734.781</i></b>

Complessivamente le entrate diminuiscono del 6,2% rispetto all'esercizio precedente.

La variazione più significativa si registra nelle quote degli associati con un decremento del 15% rispetto alle quote accertate nel 2019.

Un incremento del 4,29% si rileva negli accertamenti per i trasferimenti correnti, determinato dalle maggiori risorse assegnate da Sport e Salute.

Con riferimento alle previsioni definitive (euro 8.427.094), al netto delle partite di giro, si registrano complessivamente minori accertamenti (-7%).

Le **spese impegnate**, escluse le partite di giro, ammontano ad euro 5.166.678 e sono costituite da:

	31/12/2020	31/12/2019
Uscite per gli organi dell'ente	72.143	43.253
Oneri per il personale	497.465	494.656
Uscite per l'acquisto di beni di consumo e di servizi	1.895.837	2.634.680
Trasferimenti passivi	2.448.895	3.586.488
Oneri finanziari	25.717	31.613
Oneri tributari	34.874	37.392
Spese non classificabili in altre voci	76.143	67.936
<i>Totale spese correnti(a)</i>	<b>5.051.074</b>	<b>6.896.018</b>
Immobilizzazioni imm.li	-	33
Immobilizzazioni materiali	23.008	34.541
Concessione mutui	-	-
<i>Totale di investimento(b)</i>	<b>23.008</b>	<b>34.574</b>
Rimborsi di debiti (c)	92.596	89.289
<i>Totale (a)+(b)+(c)</i>	<b>5.166.678</b>	<b>7.019.881</b>
Partite di giro	1.297.371	1.579.450
<i>Totale Spese Impegnate</i>	<b>6.464.049</b>	<b>8.599.331</b>

La comparazione con l'esercizio 2019 evidenzia una diminuzione delle spese impegnate nel 2020 di complessivi 2.135.282. Per la parte corrente le minori spese si riferiscono prevalentemente alle uscite per l'acquisto di beni e servizi e ai trasferimenti passivi.

Con riferimento alle previsioni definitive di spesa (euro 8.427.094) – escluse le partite di giro – i minori importi impegnati sono prevalentemente dovuti alle riduzioni delle spese correnti, determinate dalla sospensione dell'attività sportiva a causa dell'emergenza epidemiologica Covid-19.

Si rileva, pertanto, un avanzo di competenza ammontante ad euro 2.667.979.

## 1.2. LA GESTIONE IN CONTO RESIDUI

La gestione dei **residui attivi** nel corso dell'esercizio finanziario 2020 presenta le seguenti risultanze

Residui attivi all'1/1/2020	3.807.438
Variazioni	21.261
Riscossioni	521.994
<b>Totale partite attive al 31/12/2020 (gestione residui)</b>	<b>3.264.183</b>

Dal confronto con il saldo dei residui attivi al 31/12/2019 si evidenzia una riduzione del 14,27%.

Dal Rendiconto Finanziario al 31/12/2020 i complessivi residui attivi, compresi quelli provenienti dalla gestione di competenza (euro 845.755) risultano pari ad euro 4.109.938 e sono così ripartiti e confrontati con l'esercizio precedente:

	31/12/2020	31/12/2019	VARIAZIONE	%
Aliquote contributive	1.766.311	1.398.220	368.091	26,3%
Trasferimenti da parte dello Stato	-	-	-	0,0%
Trasferimenti da parte delle Regioni	-	-	-	0,0%
Trasferimenti da parte dei Comuni e Province	-	-	-	0,0%
Trasferimenti da parte di altri Enti	276.189	363.594	- 87.405	-24,0%
Entrate derivanti dalla vendita di beni	61.230	61.230	-	0,0%
Redditi e proventi patrimoniali	1.072	1.015	57	5,6%
Poste correttive e compensative di spese correnti	349.462	337.087	12.375	3,7%
Entrate non classificabili in altre voci	-	-	-	0,0%
<i>Totale residui entrate correnti</i>	<i>2.454.264</i>	<i>2.161.146</i>	<i>293.118</i>	<i>13,6%</i>
Riscossione crediti	1.201.301	1.191.950	9.351	0,8%
Accensione Prestiti			-	
<i>Totale residui entrate d' capitale</i>	<i>1.201.301</i>	<i>1.191.950</i>	<i>9.351</i>	<i>0,8%</i>
Partite di giro	454.373	454.342	31	0,0%
<b><i>Totale residui attivi</i></b>	<b>4.109.938</b>	<b>3.807.438</b>	<b>302.500</b>	<b>7,9%</b>

Residui attivi al 31/12/2020	4.109.938
Residui attivi=disponibilità liquida	- 178.680
Residui attivi=minori debiti	- 11.490
Residui passivi=minori crediti	- 21.958
Rate mutui non scadute	541.213
Maggiori crediti	553
<b>Totale Crediti al 31/12/2020</b>	<b>4.439.576</b>



La gestione dei **residui passivi** al 31/12/2020 presenta le seguenti risultanze di sintesi:

Residui passivi all'1/1/2020	3.910.501
Variazioni	95.119
Pagati	2.046.757
<b>Totale partite passive al 31/12/2020 (gestione residui)</b>	<b>1.768.625</b>

Le cancellazioni contabili, come da rendiconto gestionale per residui, sono relative ad economie di spesa derivanti dalla differenza tra le somme deliberate per l'attività sportiva e il funzionamento e le somme effettivamente dovute, nonché alle rinunce e revoche dei contributi "fondo poligoni" per euro 58.066.

Di seguito il dettaglio per categorie dei complessivi residui passivi esposti nel Rendiconto Finanziario al 31/12/2020 e comparati con l'esercizio precedente:

	31/12/2020	31/12/2019	VARIAZIONE	%
Uscite per gli organi dell'ente	23.390	24.496	- 1.106	-5%
Oneri per il personale	33.208	20.553	12.655	62%
Uscite per l'acquisto di beni di consumo e di servizi	838.334	996.974	- 158.640	-16%
Trasferimenti passivi	3.063.077	2.476.998	586.079	24%
Oneri finanziari		-	-	
Oneri tributari	4.550	5.553	- 1.003	-18%
Spese non classificabili in altre voci	4.440	2.496	1.944	78%
<b>Totale residui spese correnti</b>	<b>3.966.999</b>	<b>3.527.070</b>	<b>439.929</b>	<b>12%</b>
Immobilizzazioni imm.li		-	-	
Immobilizzazioni materiali	87.070	162.116	- 75.046	-46%
<b>Totale residui di investimento</b>	<b>87.070</b>	<b>162.116</b>	<b>- 75.046</b>	<b>-46%</b>
Rimborsi di debiti		-	-	
Partite di giro	139.931	221.315	- 81.384	-37%
<b>Totale Residui Passivi</b>	<b>4.194.000</b>	<b>3.910.501</b>	<b>- 283.499</b>	<b>-7%</b>

Nel corso dell'esercizio finanziario 2020 è stato pagato il 53,65% dei residui passivi ed il 62,48% dell'impegnato di competenza.

Al fine di riconciliare l'importo dei residui passivi con l'importo dei debiti esposti nello Stato Patrimoniale al 31/12/2020 si rappresenta quanto segue

Residui passivi al 31/12/2020	4.194.000
Residui attivi=diminuzione di debiti	- 10.958
Residui passivi=riduzione di crediti	- 22.489
Residui passivi che non costituiscono debiti	- 1.141.077
Debiti dei Comitati Regionali	21.841
Debiti v/ICS (Istituto per il Credito Sportivo) per rate di mutui a scadere	503.469
Ricavi anticipati	1.520.770
<b>Debiti al 31/12/2020</b>	<b>5.065.556</b>

### 1.3. LA SITUAZIONE AMMINISTRATIVA E L'AVANZO DI AMMINISTRAZIONE

La situazione amministrativa alla chiusura dell'esercizio 2020 espone i seguenti dati:

Disponibilità di cassa al 31/12/2020	€ 15.949.426
Residui attivi	€ 4.109.938
Residui passivi	€ 4.194.000
Avanzo di Amministrazione al 31/12/2020	<u>€ 15.865.364</u>

Tale avanzo risulta, altresì, dimostrato come segue:

Avanzo di Amministrazione all'1.01.2020	€ 13.123.527
Entrate accertate di competenza	€ 9.132.029
Spese impegnate di competenza	<u>€ 6.464.049</u>
Avanzo di competenza al 31/12/2020	€ 2.667.980
Variazioni residui attivi	€ 21.261
Variazioni residui passivi	<u>€ 95.118</u>
Sbilancio nelle variazioni dei residui	€ 73.857
Avanzo di amministrazione al 31/12/2020	<u>€ 15.865.364</u>

Parte dell'avanzo di amministrazione viene così vincolato:

Euro 2.054.896 per il fondo svalutazione crediti

Euro 2.453.817 per il fondo poligoni

Euro 171.308 per il trattamento di fine rapporto accantonato e rivalutato annualmente

Euro 1.520.770 per i contributi integrativi assegnati da Sport e Salute

## 2. ANALISI DELLE VOCI DELLO STATO PATRIMONIALE

### ATTIVO

#### IMMOBILIZZAZIONI

##### *Immobilizzazioni immateriali*

Le immobilizzazioni immateriali ammontano al 31 dicembre 2019 ed al 31 dicembre 2020 rispettivamente ad euro 25.962 ed euro 18.325.

Nel seguente prospetto è evidenziata la movimentazione della voce nel corso dell'esercizio.

Categoria	Costo storico (a)			
	31/12/2019	Incrementi	Decrementi	31/12/2020
Software	63.237	-	-	63.237
<b>Totale</b>	<b>63.237</b>	<b>-</b>	<b>-</b>	<b>63.237</b>
Categoria	Fondo ammortamento (b)			
	31/12/2019	Amm.to del periodo	Utilizzo fondo	31/12/2020
Software	37.275	7.637		44.912
<b>Totale</b>	<b>37.275</b>	<b>7.637</b>	<b>-</b>	<b>44.912</b>
Categoria	Valore netto contabile			
	(c) = (a - b)			
	31/12/2019	31/12/2020		
Software	25.962	18.325		
<b>Totale</b>	<b>25.962</b>	<b>18.325</b>		

Nell'esercizio 2020 non sono state effettuate nuove acquisizioni di immobilizzazioni immateriali.

**Immobilizzazioni materiali**

Le immobilizzazioni materiali ammontano al 31 dicembre 2019 ed al 31 dicembre 2020 rispettivamente ad Euro 676.653 e a Euro 502.247.

Nei seguenti prospetti sono evidenziate le movimentazioni della voce nel corso dell'esercizio:

Categoria	Costo storico (a)			
	31/12/2019	Incrementi	Decrementi	31/12/2020
Attrezzature sportive	2.522.201	8.103	-	2.530.304
Apparecchiature scientifiche	5.202		-	5.202
Mobili e arredi	435.727	4.070	-	439.797
Automezzi	697		-	697
Macchine d'ufficio ed elettroniche	270.338	4.116	-	274.454
<b>Totale</b>	<b>3.234.165</b>	<b>16.289</b>	<b>-</b>	<b>3.250.454</b>

Categoria	Fondo ammortamento (b)			
	31/12/2019	Incrementi	Decrementi	31/12/2020
Attrezzature sportive	1.884.391	177.570	-	2.061.961
Apparecchiature scientifiche	3.721	217	-	3.938
Mobili e arredi	428.761	2.013	-	430.774
Automezzi	435	174	-	609
Macchine d'ufficio ed elettroniche	240.204	10.721	-	250.925
<b>Totale</b>	<b>2.557.512</b>	<b>190.695</b>	<b>-</b>	<b>2.748.207</b>

Categoria	Valore netto contabile	
	(c) = (a - b)	
	31/12/2019	31/12/2020
Attrezzature sportive	637.810	468.343
Apparecchiature scientifiche	1.481	1.264
Mobili e arredi	6.966	9.023
Automezzi	262	88
Macchine d'ufficio ed elettroniche	30.135	23.530
<b>Totale</b>	<b>676.653</b>	<b>502.247</b>

**Gli incrementi dell'esercizio per nuove acquisizioni di immobilizzazioni materiali sono pari a Euro 16.289 e sono riconducibili principalmente a:**

- **Attrezzature sportive:** nel corso dell'esercizio sono stati acquistati scatti e contapunti per complessivi euro 8.103
- **Mobili e arredi:** acquisti di scaffalature per il magazzino per complessivi euro 4.070
- **Macchine d'ufficio ed elettroniche:** nel corso dell'esercizio sono state acquistati computer dalle organizzazioni territoriali per euro 4.116

Nel corso del 2020 non sono state effettuate dismissioni o fuori uso delle immobilizzazioni.

**ATTIVO CIRCOLANTE****Crediti**

L'ammontare dei crediti al 31/12/2020 è pari ad euro 4.439.576 con un incremento rispetto al saldo 2019 (euro 4.259.466) del 4.2%

Nel dettaglio:

DESCRIZIONE	31/12/2020	31/12/2019	Differenza
Crediti v/Sezioni Tsn per quote associati	913.257	559.983	353.274
Crediti v/Sezioni Tsn per quote diplomi e patentini	886.795	867.685	19.110
Crediti v/Sezioni Tsn per mutui ICS	2.038.653	2.112.520	- 73.867
Crediti v/Regioni e Province	-	-	-
Crediti v/Sport e Salute (Coni) e v/CIP	40.638	115.592	- 74.954
Crediti per pubblicità, sponsorizzazioni e manif.sportive	190.797	267.248	- 76.451
Crediti v/altri	359.489	305.955	53.534
Credito V/Erario e Istituti Prev.li	9.947	2.454	7.493
Anticipi a fornitori	-	28.029	- 28.029
<b>Totale</b>	<b>4.439.576</b>	<b>4.259.466</b>	<b>180.110</b>
Fondo Svalutazione Crediti	2.054.896	2.054.896	-
<b>Totale al netto del f.do svalutazione crediti</b>	<b>2.384.680</b>	<b>2.204.570</b>	<b>180.110</b>

I crediti verso le Sezioni Tsn per le quote associati si riferiscono al tesseramento, all'affiliazione, e al 25% delle iscrizioni.

L'aumento dei crediti v/Sezioni Tsn per le quote associati è determinato dalle misure di intervento straordinario adottate dall'Ente a sostegno dell'attività sportiva ed istituzionale delle Sezioni Tsn durante lo stato di emergenza sanitaria a causa dell'epidemia da Coronavirus.

Con i provvedimenti del Commissario Straordinario UITS nn.23/20 e 43/20 sono state deliberate le sospensioni dei versamenti da parte delle Sezioni Tsn delle quote del 25% e delle quote di tesseramento a far data dal 1 marzo 2020 e sino al 31 dicembre 2020.

I crediti per le quote su diplomi al maneggio delle armi e su patentini di frequenza ai corsi di tiro si riferiscono alle quote dovute dalle Sezioni Tsn per la costituzione del fondo poligoni.

Nei crediti verso le Sezioni Tsn per mutui ICS concessi per lavori ai poligoni, sono ricomprese le rate scadute ed accertate nel rendiconto finanziario per euro 1.497.439 e le rate in scadenza negli esercizi successivi per euro 541.213.

I crediti verso CONI per euro 637 si riferiscono al saldo del fondo di previdenza complementare.

I crediti verso il Comitato Italiano Paralimpico per euro 40.000,00 sono rappresentati dal contributo integrativo per i programmi paralimpici.

I crediti per pubblicità, sponsorizzazioni e manifestazioni sportive sono composti principalmente dai crediti verso l'Agenzia Regionale per le Universiadi (ARU) per l'organizzazione dell'evento svolto a Napoli nel mese di luglio 2019.

I crediti verso Altri (euro 359.489) comprendono i crediti verso i Funzionari delegati per le somme da rendicontare, al netto delle disponibilità liquide dei c/c al 31/12/2020, il credito di euro 100.000 verso la Presidenza del Consiglio dei Ministri per il progetto "Un impegno tutto sportivo" e i crediti verso il Fondo Pensione Perseo Sirio.

I crediti verso Erario e Istituti Previdenziali comprendono il credito v/Inps per euro 667 e crediti IRES e IRAP.

Il **Fondo svalutazione crediti**, ammonta a euro 2.054.896 (prospetto stratificazione residui attivi/crediti pag.9). Valutate le singole posizioni in relazione all'anzianità, alla natura ed al rischio di esigibilità del credito si è ritenuto congruo il fondo accantonato al 31.12.19

F.do svalutazione crediti al 31/12/2019	Decremento f.do per perdita su crediti	Acc.to anno 2020	F.do svalutazione crediti al 31/12/2020
2.054.896	-	-	2.054.896

**Disponibilità liquide**

Il saldo delle disponibilità liquide al 31/12/2020 ammonta ad euro 16.149.948

La posta rileva sia la consistenza in c/esercizio BNL che il saldo delle disponibilità dei conti correnti relativi ai funzionari delegati e del c/c postale come riportato nel prospetto che segue.

BNL Conto Esercizio n.203328 - cassa rilevabile da rendiconto finanziario	15.949.426
C/c postale N.34806000	20.172
BNL c/c 2845 Comitato Regionale Abruzzo FD Di Loreto	16.804
BNL c/c 2499 Comitato Provinciale Bolzano FD Tragust	3.134
BNL c/c 46734 Comitato Regionale Calabria FD Tripodi	4.463
BNL c/c 1967 Comitato Regionale Campania FD Vespasiano	1.858
BNL c/c 7805 Comitato Regionale Emilia Romagna FD Calzolari	945
BNL c/c 5189 Del. Regionale Friuli Venezia Giulia FD Spizzo	1.683
BNL c/c 1263 Comitato Regionale Lazio FD Spilotro	1.261
BNL c/c 18153 Comitato Regionale Liguria FD Castellani	4.721
BNL c/c 733 Comitato Regionale Lombardia FD Sacchetti	30.679
BNL c/c 1491 Comitato Regionale Marche FD Grossi	24.046
BNL c/c 753 Comitato Regionale Piemonte FD Manzo	28.440
BNL c/c 877 Comitato Regionale Puglia FD Tansella	9.470
BNL c/c 1492 Del. Regionale Sardegna FD Addis	6.236
BNL c/c 1358 Comitato Regionale Sicilia FD Spezia	17.880
BNL c/c 4520 Comitato Regionale Toscana FD Genovesi	2.906
BNL c/c 952 Comitato Provinciale Trento FD Fait	6.567
BNL c/c 23250 Comitato regionale Umbria FD Giardinieri	13.064
BNL c/c 632 Comitato Regionale Veneto FD Dolce	3.302
BNL c/c 3097 FD H.Geier	1.686
BNL c/c 2406 FD V.Turisini	1.205
<b>Totale disponibilità liquide al 31.12.2020</b>	<b>16.149.948</b>

La verifica di cassa viene effettuata mensilmente appurando la riconciliazione delle scritture dell'Ente con quelle dell'Istituto Cassiere BNL. Il Collegio dei Revisori dei Conti provvede alla verifica con cadenza trimestrale.

**PASSIVO*****Patrimonio netto***

Al 31/12/2020 UITTS evidenzia un patrimonio pari ad euro 11.365.437.

L'analisi delle risultanze patrimoniali ed economiche della gestione 2020 evidenzia un incremento del Patrimonio Netto di Euro 2.352.722, pari all'avanzo dell'esercizio in corso.

Patrimonio Netto	Fondo di dotazione	Riserve	Avanzo portato a nuovo	Avanzo economico d'esercizio	Totale
Saldo al 31/12/2019	-	-	8.756.289	256.426	9.012.715
Destinazione avanzo/(disavanzo) esercizio precedente			256.426	- 256.426	-
Avanzo/(disavanzo) economico d'esercizio				2.352.722	2.352.722
<b>Totale</b>	-	-	9.012.715	2.352.722	<b>11.365.437</b>

***Fondo rischi ed oneri******Fondo Rischi***

Non rilevando rischi probabili l'UITTS non procede alla costituzione del Fondo Rischi.

Le relazioni dei Legali sulle controversie e cause in essere evidenziano un rischio di soccombenza possibile e o "remoto".

***Fondo poligoni (Diplomi a Patentini)***

Ai sensi dello Statuto (art.19 c.2 lett.nn)) l'UITTS ha deliberato la costituzione del fondo speciale "poligoni" per la costruzione ed il mantenimento in efficienza dei poligoni e impianti di tiro. Tale fondo è alimentato dalle quote versate dalle Sezioni TSN, derivanti dai proventi per attività di rilascio dei diplomi e patentini al maneggio delle armi.

Per l'anno 2020 sono stati registrati accantonamenti per euro 645.033 di cui euro 586.967 per quote accertate ed euro 58.066 per revoche deliberate dal Commissario Straordinario in data 13.07.2020 con provvedimento n.29/20.

Il fondo poligoni, pertanto, risulta così determinato:

F.do Poligoni al 31/12/2019	Utilizzo Fondo per assegnazione Contributi	Quota Acc.to anno 2020	F.do Poligoni al 31/12/2020
1.808.784 €	- €	645.033 €	2.453.817 €

**Trattamento di Fine Rapporto**

L'accantonamento della quota di trattamento fine rapporto di competenza dell'anno è pari ad euro 23.105. Nel corso dell'esercizio 2020 è stato registrato l'utilizzo del fondo per complessivi euro 25.176 di cui euro 11.786 per anticipi ed euro 13.390 a seguito di dimissioni di un dipendente con contratto a tempo indeterminato.

Nell'avanzo di amministrazione è stato vincolato l'importo del debito per il TFR al 31/12/2019 pari ad euro 171.308.

<b>Debiti TFR</b>	<b>31/12/2019</b>	<b>Accantonamento</b>	<b>Utilizzi</b>	<b>31/12/2020</b>
TFR	173.379	23.105	25.176	171.308
<b>Totale</b>	<b>173.379</b>	<b>23.105</b>	<b>25.176</b>	<b>171.308</b>

A seguito dell'adesione di dipendenti UITS al Fondo Nazionale Pensione Complementare dei Dipendenti Pubblici e Sanità, l'Ente ha effettuato versamenti c/UITs al Fondo Perseo Sirio per complessivi euro 1.912,92.

**Debiti**

L'ammontare dei debiti risultanti dallo Stato Patrimoniale al 31/12/2020 è pari ad euro 5.065.556

E' di seguito illustrata la composizione dei debiti al 31 dicembre 2020:

	<b>31/12/2020</b>	<b>31/12/2019</b>	<b>Differenza</b>
Debiti vs Fornitori	546.210	796.907	- 250.697
Debiti vs altri Soggetti	2.416.920	2.945.048	- 528.128
Debiti vs Banche e Istituti di Credito	503.733	598.948	- 95.215
Debiti vs Erario/Previdenza	77.923	-	77.923
Anticipi Contributi	1.520.770	888.615	632.155
<b>Totale Debiti</b>	<b>5.065.556</b>	<b>5.229.518</b>	- <b>163.962</b>

**Debiti verso Fornitori**

Si registra una diminuzione dei debiti verso fornitori rispetto all'esercizio 2019 del 31,46 %.

Nella somma sono compresi anche i debiti verso i fornitori dei Comitati Regionali, tenuto conto del regime di scissione dei pagamenti esteso alla nostra federazione dal D.L.50 del 24/4/2017.

L'indice di tempestività dei pagamenti per l'anno 2020 risulta pari a 50.

**Debiti verso Altri soggetti**

I debiti verso altri soggetti sono così rappresentati:

	31/12/2020	31/12/2019	Differenza
Debiti vs Società e Ass.ni Sportive	1.809.649	2.237.185	-427.536
Debiti vs Tesserati	267.039	295.897	-28.858
Debiti vs il Personale	18.827	6.061	12.766
Altri Debiti	321.405	405.905	-84.500
<b>Debiti vs Altri soggetti</b>	<b>2.416.920</b>	<b>2.945.048</b>	<b>-528.128</b>

I debiti verso le Società e Ass.ni sportive si riferiscono alle somme impegnate e da pagare alle Sezioni Tsn. In tale importo sono comprese le assegnazioni del fondo poligoni alle Sezioni Tsn in attesa della documentazione necessaria per la liquidazione, come da disposizione del regolamento contributi.

I debiti verso i tesserati si riferiscono alle somme dovute agli atleti per primati e incentivi stabiliti dal programma sportivo federale nonché ai rimborsi e indennità per le trasferte sportive.

I debiti verso il personale sono rappresentati dalle somme liquidate ma non erogate nell'esercizio 2020.

Altri debiti

Le voci maggiormente significative degli altri debiti si riferiscono ai debiti verso i Tecnici (per euro 247.335), agli Organi federali (euro 20.101) e ai Comitati Regionali (euro 33.588).

**Debiti verso Banche e Istituti di credito**

I debiti verso l'Istituto per il Credito Sportivo sono relativi ai mutui stipulati per le Sezioni Tsn per gli importi residui di seguito indicati:

Pratica	Fase	Importo finanziamento	Debito UITS quota capitale	Debito UITS quota capitale scadenza entro i 12 mesi	Debito UITS quota capitale scadenza oltre i 12 mesi fino a 5 anni	Debito UITS quota capitale scadenza oltre i 5 anni
28572	AMM.	301.943	150.934,57	21.842,58	100.372,44	28.719,55
40090	AMM.	119.907	57.485,53	8.568,84	38.263,34	10.653,35
29787	AMM.	81.440	18.813,44	7.205,71	11.607,73	
30691	AMM.	26.340	10.169,00	2.056,85	8.112,15	
30672	AMM.	20.000	-			
41845	AMM.	300.000	180.486,22	29.781,16	132.513,81	18.191,25
30117	AMM.	135.000	68.759,83	9.422,54	41.805,00	17.532,29
24216	AMM.	191.090	16.821,11	16.821,11		
<b>Totali</b>		<b>1.175.720</b>	<b>503.469,70</b>	<b>95.698,79</b>	<b>332.674,47</b>	<b>75.096,44</b>

Si tratta di rate di mutuo non ancora scadute.

I debiti v/Banche per euro 236 si riferiscono alle spese di competenza dell'esercizio 2020 addebitate dall'Istituto Cassiere BNL nel 2021.

**Debiti verso Erario ed Istituti Previdenziali**

I debiti verso l'Erario e gli Istituti Previdenziali si riferiscono alle trattenute del mese di dicembre.

Sono compresi nei debiti V/Erario anche gli importi dell'IVA Split a scadenza successiva.

**Debiti per ricavi anticipati**

In tale voce di euro 1.520.770 sono iscritti i contributi integrativi liquidati da Sport e Salute S.p.A. da impiegare nell'esercizio successivo - nota SeS protocollo CS181019121216960PU del 18.10.2019 (euro 888.615) – nota SeS protocollo SeS201120162820953PU del 20.11.20 (euro 632.155).

***Ratei e risconti***

I risconti attivi al 31 dicembre 2020 ammontano ad euro 918.

Si tratta di costi anticipati per polizza assicurativa comune agli esercizi 2020 e 2021 (rif.determinazione del Segretario Generale n.338/2020).

***Impegni, Garanzie e Passività Potenziali***

L'UIITS ha rilasciato fidejussioni a favore delle Sezioni Tsn per un importo complessivo di euro 926.020, come di seguito indicato:

Euro 20.000 - Sezione Tsn Alezio  
Euro 86.000 - Sezione Tsn Bari  
Euro 30.000 - Sezione Tsn Bologna  
Euro 100.000 - Sezione Tsn di Bracciano  
Euro 92.000 – Sezione Tsn Cagliari  
Euro 98.500 - Sezione Tsn Casalmaggiore  
Euro 100.000 – Sezione Tsn Iesi  
Euro 28.000 -Sezione Tsn Lugo di Romagna  
Euro 40.000 – Sezione Tsn Mazara del Vallo  
Euro 20.000 - Sezione TSN Montegiorgio  
Euro 19.520 - Sezione Tsn Parma  
Euro 50.000 - Sezione Tsn di Roma  
Euro 20.000 - Sezione Tsn Spoleto  
Euro 92.000 - Sezione Tsn di Vittorio Veneto  
Euro 100.000 – Sezione Tsn di Somma Lombardo  
Euro 30.000 – Sezione Tsn di Lodi

### 3. ANALISI DELLE VOCI DI CONTO ECONOMICO

#### *Valore della produzione*

Il valore della produzione 2020 pari ad euro 7.632.211 è così determinato:

Descrizione	31/12/2020	% su tot.	31/12/2019	% su tot.	Differenza	Diff. %
Contributi Sport e Salute	4.151.651	58,65%	3.903.940	51,15%	247.711	6,35%
Contributi Comitato Italiano Paralimpico	186.633	2,64%	221.090	2,90%	-34.457	-15,59%
Contributi dello Stato, Regione, Enti Locali	-	0,00%	240.761	3,15%	-240.761	-100,00%
Quote degli associati	2.638.643	37,28%	3.103.465	40,66%	-464.822	-14,98%
Ricavi da Manifestazioni Internazionali	-	0,00%	89.679	1,18%	-89.679	0,00%
Ricavi da pubblicità e sponsorizzazioni	-	0,00%	-	0,00%	0	0,00%
Altriricavi della gestione ordinaria	1.650	0,02%	450	0,01%	1.200	266,67%
<b>Totale attività centrale</b>	<b>6.978.577</b>	<b>98,59%</b>	<b>7.559.385</b>	<b>99,05%</b>	<b>-580.808</b>	<b>-7,68%</b>
Contributi dello Stato, Enti Locali	74.161	1,05%	39.523	0,52%	34.638	87,64%
Quote degli associati	25.774	0,36%	31.766	0,42%	-5.992	-18,86%
Ricavi da manifestazioni	-	0,00%	1.537	0,02%	-1.537	-100,00%
<b>Totale attività Strutture territoriali</b>	<b>99.935</b>	<b>1,41%</b>	<b>72.826</b>	<b>0,95%</b>	<b>27.109</b>	<b>37,22%</b>
Sopravvenienze Insussistenze attive	-	0,00%	-	0,00%	0	0,00%
<b>Valore della produzione</b>	<b>7.078.512</b>	<b>100%</b>	<b>7.632.211</b>	<b>100%</b>	<b>-553.699</b>	<b>-7,25%</b>

Le voci di ricavo più significative riguardano:

- *Contributi Sport e Salute Spa*: nel valore della produzione sono registrati i contributi ordinari di complessivi euro 4.150.526 (nota SeS prot.CS061219181117478PU del 6.12.2019) oltre il contributo assegnato per il progetto "scuole aperte" per euro 1.125. Il contributo integrativo di euro 632.155 deliberato dal CdA di Sport e Salute Spa il 20.11.2020 – protocollo SeS201120162820953PU - è rinviato all'esercizio successivo.
- *Contributi Comitato Italiano Paralimpico*: le assegnazioni 2020 risultano in diminuzione rispetto all'esercizio precedente.
- *Quote degli associati*: la principale componente di tale voce è costituita dalle quote di tesseramento, euro 984.698 in diminuzione rispetto all'esercizio precedente (-14%). Complessivamente si rileva un decremento dei ricavi dell'aggregato "quote associati" di euro 464.822 rispetto al 2019.

- *Contributi dello Stato, Regione, Enti Locali*: le organizzazioni territoriali UITS nell'anno 2020 hanno registrato un incremento dei contributi dalle regioni (+87,64%)

### **Costo della produzione**

Il costo della produzione ammonta complessivamente a euro 4.711.170 (- 37,85 % rispetto al 2019) ed è articolato come di seguito rappresentato:

Descrizione	31/12/2020	31/12/2019	Variazioni
Attività Sportiva di PO	1.656.928	2.394.584	- 737.656
Attività Sportiva	1.292.490	3.084.961	- 1.792.471
<i>TOTALE Attività Sportiva Centrale</i>	<i>2.949.418</i>	<i>5.479.545</i>	<i>- 2.530.127</i>
Attività Sportiva Periferica	151.501	372.979	- 221.478
<i>Totale Attività Sportiva</i>	<i>3.100.919</i>	<i>5.852.524</i>	<i>- 2.751.605</i>
Funzionamento	1.023.284	1.023.504	- 220
<i>Totale Funzionamento</i>	<i>1.023.284</i>	<i>1.023.504</i>	<i>- 220</i>
<b>*Totale Attività Sportiva e Funzionamento</b>	<b>4.124.203</b>	<b>6.876.028</b>	<b>- 2.751.825</b>
Accantonamenti F.di Oneri e Rischi			-
F.do poligoni	586.967	685.232	- 98.265
Svalutazione Crediti		19.034	- 19.034
<i>Totale Acc.ti F.di Oneri e Rischi</i>	<i>586.967</i>	<i>704.266</i>	<i>- 117.299</i>
<b>Costo della Produzione</b>	<b>4.711.170</b>	<b>7.580.294</b>	<b>- 2.869.124</b>

*\*Da Rendiconto Finanziario per obiettivi funzione*

Le riduzioni più significative si registrano nei costi per l'attività sportiva centrale e rappresentano la conseguenza della sospensione delle attività a causa dell'emergenza sanitaria per l'epidemia da Coronavirus.

Nel costo della produzione 2020 sono registrate le rettifiche di costi relative ai risconti 2019 (euro 917) e 2020 (euro -918) e agli accertamenti per variazione di impegni di spesa per trasferte e polizza sanitaria di complessivi euro 2.722 rilevati nel rendiconto finanziario nell'aggregato 3.05.02..

Di seguito il dettaglio dei costi per obiettivi.

## Attività sportiva

I costi per le attività di PO / AL e ordinaria 2020, comparati con l'esercizio precedente, sono articolati come segue:

ATTIVITA' SPORTIVA di Preparazione Olimpica	31/12/2020	% su tot.	31/12/2019	% su tot.	Variazione	Diff%
Partec. a Man. Sport. Naz./Intern. PO/AL	259.719	157,80%	817.700	34,15%	-557.981	-68%
Allenamenti e stages	388.882	236,28%	392.758	16,40%	-3.876	-1%
Compensi per prestazioni contrattuali	194.500	118,18%	197.000	8,23%	-2.500	-1%
Interventi per gli atleti	114.853	69,78%	107.500	4,49%	7.353	7%
<b>Totale Preparazione Olimpica/Alto livello</b>	<b>957.953</b>	<b>582,85%</b>	<b>1.514.958</b>	<b>63,27%</b>	<b>-557.005</b>	<b>-37%</b>
Partecipaz. a Manif. sportive naz./inter.	237.569	144,35%	388.106	16,21%	-150.537	-39%
Allenamenti e stages	256.800	156,07%	291.799	12,19%	-34.999	-12%
Compensi per prestazioni contrattuali	154.816	94,07%	152.816	6,38%	2.000	1%
Interventi per gli atleti	49.730	30,22%	46.905	1,90%	2.825	6%
<b>Totale Rappresentative Nazionali</b>	<b>698.915</b>	<b>424,69%</b>	<b>879.626</b>	<b>36,73%</b>	<b>-180.651</b>	<b>-21%</b>
<b>Totale Costi PO / AL</b>	<b>1.656.928</b>	<b>100,7%</b>	<b>2.394.584</b>	<b>100%</b>	<b>-737.656</b>	<b>-31%</b>

In tale obiettivo sono registrati i costi per la partecipazione alle gare e per gli allenamenti delle squadre nazionali junior e senior finalizzate alla preparazione olimpica.

Si evidenziano riduzioni significative nei costi per la partecipazione alle gare Internazionali determinate dalla sospensione delle gare per l'emergenza sanitaria.

La voce "compensi per prestazioni contrattuali" accoglie i costi per i tecnici sportivi e sanitari che prestano la loro attività a favore degli atleti senior e junior.

Per quel che riguarda l'attività sportiva ordinaria i costi sostenuti sono evidenziati nello schema di seguito riportato:

ATTIVITA' SPORTIVA	31/12/2020	% su tot.	31/12/2019	% su tot.	Variazione	Diff%
Organizzazione Manifestaz. Sportive Intern. I	29.936	0,71%	1.883.461	34,37%	-1.862.525	100%
Organiz. Manifestazione Sportive Nazionali	393.190	13,33%	668.748	12,20%	-275.558	-41%
Partecipazione ad organismi internazionali	2.762	0,09%	9.808	0,18%	-7.046	-72%
Formazione ricerca e documentazione	1.815	0,06%	60.552	1,11%	-58.737	-97%
Promozione Sportiva	2.232	0,08%	7.631	0,14%	-5.399	-71%
Contributi per l'attività sportiva	492.637	16,70%	30.000	0,53%	462.637	1542%
Gestione impianti sportivi	842	0,03%	2.764	0,05%	-1.922	-70%
Altri costi per l'attività sportiva	103.801	3,49%	57.185	1,04%	46.616	80%
Ammortamenti attività sportiva	198.332	6,72%	180.666	3,30%	17.666	10%
Costi attività paralimpica	76.783	2,60%	184.146	3,36%	-107.363	-58%
<b>Costi attività sportiva</b>	<b>1.292.490</b>	<b>43,82%</b>	<b>3.084.961</b>	<b>56%</b>	<b>-1.792.471</b>	<b>-58%</b>
<b>Attività Sportiva PO</b>	<b>1.656.928</b>	<b>56,18%</b>	<b>2.394.584</b>	<b>43,70%</b>	<b>-737.656</b>	<b>-31%</b>
<b>Costi attività sportiva centrale</b>	<b>2.949.418</b>	<b>100,00%</b>	<b>5.479.545</b>	<b>100,00%</b>	<b>-2.530.127</b>	<b>-46%</b>

La comparazione dei costi sostenuti per l'attività sportiva degli anni 2019 e 2020 evidenzia in particolare minori costi per l'organizzazione delle manifestazioni Sportive Internazionali.

I maggiori costi per i contributi si riferiscono alle misure di intervento straordinario deliberate dal Commissario Straordinario UITS a favore delle Sezioni Tsn al fine di sostenere l'attività sportiva nel periodo di emergenza sanitaria.

I costi per l'attività sportiva delle strutture territoriali sono articolati come segue:

Descrizione	31/12/2020	% su tot.	31/12/2019	% su tot.	Variazione	Diff. %
Attività agonistica	144.503	95,38%	328.996	88,21%	-184.493	-56,08%
Organizzazione Manifestazioni Sportive	189	0,12%	15.689	4,21%	-15.500	-98,80%
Promozione Sportiva	6.899	4,49%	28.294	7,59%	-21.485	-75,94%
<b>Costi Attività Sportiva Strutture Territoriali</b>	<b>151.591</b>	<b>100%</b>	<b>372.979</b>	<b>100%</b>	<b>-221.478</b>	<b>-59,38%</b>

Anche l'attività svolta dai comitati e delegati regionali/provinciali nell'anno 2020 ha registrato un decremento dei costi sia per l'attività agonistica che per l'organizzazione delle manifestazioni sportive e la promozione sportiva.

## Funzionamento

I costi per il funzionamento della sede centrale sono articolati come segue:

Descrizione	31/12/2020	% su tot.	31/12/2019	% su tot.	Variazione	Diff. %
Costi per il personale *	521.013	50,92%	519.141	50,72%	1.872	0,36%
Organi e Commissioni federali	80.443	7,86%	49.301	4,82%	31.142	63,17%
Costi per la comunicazione e marketing	31.105	3,04%	80.630	7,88%	-49.525	-61,42%
Costi per collaborazioni	0	0,00%	16.963	1,66%	-16.963	-100,00%
Oneri diversi	390.723	38,18%	357.469	34,93%	33.254	9,30%
<b>Totale costi funzionamento centrale</b>	<b>1.023.284</b>	<b>100,00%</b>	<b>1.023.504</b>	<b>100,00%</b>	<b>-220</b>	<b>-0,02%</b>

Complessivamente i costi per il funzionamento non registrano variazioni rispetto all'esercizio precedente.

**Costi per il personale**

Descrizione	Anno 2020	Anno 2019	Differenza
Salari e stipendi	383.774	366.875	16.899
Oneri sociali	103.846	110.730	- 6.884
<b>Totale</b>	<b>487.620</b>	<b>477.605</b>	10.015
<i>Altri costi del personale</i>			-
Buoni pasto/ass.ni	10.287	16.649	- 6.362
TFR	23.106	24.887	- 1.781
<b>Totale altri costi del personale</b>	<b>33.393</b>	<b>41.536</b>	<b>- 8.143</b>
<b>Costi del personale</b>	<b>521.013</b>	<b>519.141</b>	<b>1.872</b>

Il costo di euro 521.013 è registrato alla voce E.2.1.4. del Conto Economico.

E' da evidenziare che nel 2020 si è dimesso un dipendente a tempo determinato.

Di seguito si espone l'andamento del personale in forza negli ultimi due esercizi:

Livello	Personale al 31.12.2020			Personale al 31.12.2019			Variazione		
	CONI	FSN*	Coll.ri	CONI	FSN*	Coll.ri	CONI	FSN	Coll.ri
Dirigenti		1		1			0	0	
Quadro	2	1		2	1		0	0	
C4	2			3			-1	0	
C3							0	0	
C2	1			1			0	0	
C1	2			2		2	0	0	-2
B4	2			2			0	0	
B3		1					0	1	
B2		4		6			0	-2	
B1		2		2			0	0	
A3							0	0	
A2							0	0	
<b>Totale</b>	<b>9</b>	<b>9</b>	<b>0</b>	<b>10</b>	<b>10</b>	<b>2</b>	<b>-1</b>	<b>-1</b>	<b>-2</b>

\*di cui n.8 risorse con contratto di lavoro a tempo determinato

**Proventi e oneri finanziari**

I proventi ed oneri finanziari sono così composti:

Descrizione	31/12/2020	31/12/2019	Differenza
Interessi attivi	1.088	1.118	- 30
Interessi passivi			-
Interessi passivi su mutui	- 25.395	- 31.613	6.218
Altri oneri e proventi finanziari	26.834	34.621	- 7.787
<b>Totale gestione finanziaria</b>	<b>2.527</b>	<b>4.126</b>	<b>- 1.599</b>

I proventi finanziari sono rappresentati dagli interessi attivi sulle disponibilità liquide bancarie.

Tra gli altri oneri finanziari e proventi sono registrati i recuperi dalle Sezioni Tsn degli interessi su mutui e i contributi ICS sui mutui passivi.

Gli interessi passivi su mutui si riferiscono ai prestiti dell'Istituto del Credito Sportivo ottenuti a favore delle Sezioni TSN.

**Imposte e tasse**

La voce è così composta

Descrizione	31/12/2020	31/12/2019	Differenza
IRAP	32.910	38.983	- 6.073
IRES	29	-	29
<b>Totale imposte dell'esercizio</b>	<b>32.939</b>	<b>38.983</b>	<b>- 6.044</b>

**Compensi Organi di gestione e controllo**

Descrizione	2020			2019			Differenza		
	Compensi	Gettoni	Totale	Compensi	Gettoni	Totale	Compensi	Gettoni	Totale
Presidente Federale /Commissario Straordinario	4.241		4.241			-	4.241	-	4.241
Consiglio di Presidenza	-	-	-	-	-	-	-	-	-
Consiglio Federale	-	-	-	-	-	-	-	-	-
Collegio dei revisori dei conti	16.128	4.800	20.928	16.128	4.000	20.128	-	800	800
Altro (da specificare)			-			-	-	-	-
<b>Totale</b>	<b>20.369</b>	<b>4.800</b>	<b>25.169</b>	<b>16.128</b>	<b>4.000</b>	<b>20.128</b>	<b>4.241</b>	<b>800</b>	<b>5.041</b>

In data 18 novembre 2020 con Decreto del Ministro della Difesa è stato confermato l'incarico di Commissario Straordinario della UITS del Colonnello Iginò Rugiero con poteri di ordinaria e straordinaria amministrazione, fino alla nomina del Presidente dell'Ente.

Il decreto ha stabilito l'indennità di carica del Commissario Straordinario commisurandola a quella stabilita dal CONI per i Presidenti delle Federazioni Sportive Nazionali.

La revisione dei conti continua ad essere esercitata dal Collegio dei Revisori Straordinario nominato dal Ministero dell'Economia e Finanze con decreto prot.159607 del 3 agosto 2017, ai sensi dell'art.19 del D.L.vo 123/2011.

#### **4. FATTI DI RILIEVO AVVENUTI DOPO LA CHIUSURA DELL'ESERCIZIO**

Il Ministero della Difesa di concerto con il Ministero dell'Economia e delle Finanze in data 8 marzo 2021 ha approvato il nuovo Statuto dell'Unione Italiana Tiro a Segno.

#### **5. DESTINAZIONE RISULTATO D'ESERCIZIO**

Il risultato d'esercizio, costituito da un avanzo economico di euro 2.352.722, viene iscritto nello Stato Patrimoniale dell'Ente ad incremento del Patrimonio iniziale.

#### **6. ALTRE NOTIZIE INTEGRATIVE**

##### **Contenimento della spesa pubblica**

L'art. 1, comma 479 della Legge 28 dicembre 2015, n.208 ha escluso l'UITS (federazione sportiva affiliata al CONI) dall'applicazione delle norme di contenimento della spesa pubblica.

##### **Trasparenza e informativa di bilancio**

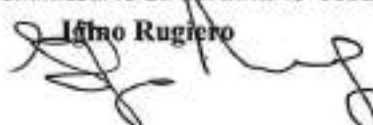
L'UITS provvede alle comunicazioni telematiche dei flussi di cassa mensili e dei Bilanci attraverso il portale della Ragioneria Generale dello Stato.

In merito alla normativa sulla trasparenza e pubblicità l'Ente pubblica sul proprio sito i dati richiesti dalle norme di legge (D.lgs 33/2013) e comunica gli incarichi e le consulenze alla funzione pubblica attraverso il portale PerlaPA.

Con il D.L.50 del 24/04/2017 è stato esteso all'UITS il regime dello Split Payment a decorrere dalle fatture emesse successivamente al 1° luglio 2017.

L'UITS provvede agli adempimenti previsti dall'art. 27, commi 2, 4 e 5 del D.L. n. 66/2014, convertito dalla legge n. 89/2014, in tema di tempestività dei pagamenti delle transazioni commerciali, tramite l'inserimento delle fatture e dei pagamenti sulla piattaforma per la certificazione dei crediti.

*Il Commissario Straordinario UITS*

**Iginò Rugiero**  




## Indicatore di tempestività dei Pagamenti

### Allegato al Rendiconto Generale UITS 2020

Ai sensi del Decreto Legge 66/2011, art.41 convertito in Legge 23 giugno 2014 n.89, secondo quanto previsto dal DPCM 22 settembre 2014 si attesta che l'indicatore di tempestività dei pagamenti relativo al periodo di rilevazione dal 1° gennaio 2020 al 31 dicembre 2020 è pari a giorni 50.

Il prospetto dei pagamenti relativi a transazioni commerciali effettuati dopo la scadenza dei termini previsti dal decreto legislativo 9 ottobre 2002 n.231 è riportato all'allegato "Elenco fatture dall' 01.01.2020 al 31.12.2020, ai sensi del D.L. 66/2014".

L'emergenza sanitaria che ha caratterizzato il 2020 e la mancanza di personale amministrativo hanno avuto un importante impatto sulle tempistiche di pagamento dell'Ente.

Al fine del miglioramento dell'indice di tempestività dei pagamenti, l'UIITS prosegue con l'adozione di misure di ottimizzazione dei flussi documentali tra i diversi settori con una particolare attenzione al processo di trasmissione degli atti di liquidazione della spesa al settore amministrazione.

Il Segretario Generale

Walter De Giusti

Il Commissario Straordinario

Stefano Rugiero

## ELENCO FATTURE dal 01.01.2020 al 31.12.2020 ai sensi del DL 66/2014

1	Cecchetti Lorenzo	1.002,00	30/10/2020	8
11/pa	Eurocopy Service Srl	315,37	10/12/2020	56
19400072	Ruag Ammotec Italia S.r.l.	1.704,34	05/11/2020	305
19400083	Ruag Ammotec Italia S.r.l.	397,72	30/10/2020	299
19400084	Ruag Ammotec Italia S.r.l.	211,06	05/11/2020	305
2020009186	TOYOTA MOTOR ITALIA S.p.A.	658,80	10/12/2020	124
2020013339	TOYOTA MOTOR ITALIA S.p.A.	658,80	10/12/2020	62
20-4575084	Carlson Wagonlit Italia S.r.l.	33,66	30/11/2020	269
20-4577337	Carlson Wagonlit Italia S.r.l.	85,29	15/05/2020	40
20-4577339	Carlson Wagonlit Italia S.r.l.	597,46	15/05/2020	40
20-4577342	Carlson Wagonlit Italia S.r.l.	6.940,95	15/05/2020	40
20-4577354	Carlson Wagonlit Italia S.r.l.	367,43	15/05/2020	40
20-4578916	Carlson Wagonlit Italia S.r.l.	1.630,74	25/09/2020	144
20-4582160	Carlson Wagonlit Italia S.r.l.	1.055,61	25/09/2020	23
20-4582172	Carlson Wagonlit Italia S.r.l.	55,92	25/09/2020	23
20-4584536	Carlson Wagonlit Italia S.r.l.	815,29	30/11/2020	28
20-4584539	Carlson Wagonlit Italia S.r.l.	10,00	30/11/2020	28
247/B	GESINF S.R.L.	1.226,06	15/10/2020	74
3025	Bucap S.p.A.	793,00	16/09/2020	31
31/A	Musumarra Lina	833,32	18/09/2020	15
4/FE	DESIATO ANGELANTONIO	1.000,00	14/09/2020	7
45549	EDENRED ITALIA SRL	17,58	15/07/2020	37
6/20	Zambeletti Aline Ludovica	833,33	18/09/2020	5
6FE	DESIATO ANGELANTONIO	200,00	28/01/2020	15
8	GEIER HORST	7.934,88	01/10/2020	26
900006572t	TELEPASS S.P.A.	0,48	31/12/2020	7
92/001	Vercelli Giuseppe	6.250,00	28/01/2020	0
A-956	AUTOPLUS OGH SNC	14,08	31/12/2020	6
fattpa17_20	Mari Sport Sistem S.r.l.	441,64	21/12/2020	114
Ft. 19-4541988	Carlson Wagonlit Italia S.r.l.	211,29	21/02/2020	89
Ft. 19-4554156	Carlson Wagonlit Italia S.r.l.	285,02	17/02/2020	198
Ft. 19-4557086	Carlson Wagonlit Italia S.r.l.	102,58	21/02/2020	170
Ft. 19-4559911	Carlson Wagonlit Italia S.r.l.	422,43	20/02/2020	141
Ft. 19-4561945	Carlson Wagonlit Italia S.r.l.	2.063,29	22/01/2020	144
Ft. 19-4564657	Carlson Wagonlit Italia S.r.l.	584,29	17/02/2020	72
10	CARUGNO COSTANTINO	1.521,12	23/03/2020	3
10/002	GEIER HORST	7.641,01	24/11/2020	17
103/001	Heldis S.r.l.	732,00	12/03/2020	307
15120000002593	Acea Energia S.p.A.	148,87	06/08/2020	26
19400063	Ruag Ammotec Italia S.r.l.	4.586,90	21/10/2020	359
19400091	Ruag Ammotec Italia S.r.l.	117,73	30/10/2020	299
19-4570466	Carlson Wagonlit Italia S.r.l.	15,43	11/12/2020	347
2020013338	TOYOTA MOTOR ITALIA S.p.A.	658,80	10/12/2020	62
2020018598	TOYOTA MOTOR ITALIA S.p.A.	658,80	10/12/2020	3
20-4575071	Carlson Wagonlit Italia S.r.l.	2.572,48	15/05/2020	70
20-4575076	Carlson Wagonlit Italia S.r.l.	294,49	15/05/2020	70
20-4577335	Carlson Wagonlit Italia S.r.l.	6.965,02	15/05/2020	40
20-4577346	Carlson Wagonlit Italia S.r.l.	841,47	15/05/2020	40

20-4577347	Carlson Wagonlit Italia S.r.l.	210,29	15/05/2020	40
20-4577366	Carlson Wagonlit Italia S.r.l.	5.695,66	15/05/2020	40
20-4577368	Carlson Wagonlit Italia S.r.l.	1.387,74	25/09/2020	173
20-4578927	Carlson Wagonlit Italia S.r.l.	1.573,32	30/11/2020	210
3/6 gennaio 2020	SEZ. TSN APPIANO SAN MICHELE	2.500,00	11/03/2020	26
3/RF	Giagni Ottorino	2.000,00	18/09/2020	34
4493	Bucap S.p.A.	61,00	22/12/2020	36
46874	EDENRED ITALIA SRL	158,23	16/09/2020	36
5FE	DESIATO ANGELANTONIO	300,00	28/01/2020	15
620	Bucap S.p.A.	793,00	04/06/2020	83
7FE	DESIATO ANGELANTONIO	800,00	28/01/2020	15
900002177D	Autostrade per l'Italia S.p.A.	19,71	31/12/2020	7
900003671D	Autostrade per l'Italia S.p.A.	49,93	31/12/2020	7
A-956	AUTOPLUS OGH SNC	64,00	31/12/2020	6
Ft. 101057182D	Ryocera Document Solutions Italia S.p.A.	420,64	16/03/2020	135
Ft. 19-4554158	Carlson Wagonlit Italia S.r.l.	130,58	17/02/2020	198
Ft. 19-4557083	Carlson Wagonlit Italia S.r.l.	87,48	06/02/2020	156
Ft. 19-4561946	Carlson Wagonlit Italia S.r.l.	6.577,06	17/02/2020	107
Ft. 19-4564666	Carlson Wagonlit Italia S.r.l.	1.369,74	17/02/2020	76
Ft. 19-4567583	Carlson Wagonlit Italia S.r.l.	1.080,19	20/02/2020	47
Ft. 19-4567595	Carlson Wagonlit Italia S.r.l.	351,09	06/02/2020	33
Ft. 19-4570453	Carlson Wagonlit Italia S.r.l.	205,16	21/02/2020	20
Ft. 19-4570461	Carlson Wagonlit Italia S.r.l.	264,29	11/02/2020	10
Ft. 19-4570472	Carlson Wagonlit Italia S.r.l.	135,29	11/02/2020	10
Ft. 239/001	Heldis S.r.l.	732,00	12/03/2020	192
Ft. 266	Bucap S.p.A.	793,00	25/03/2020	37
Ft. 292/001	Heldis S.r.l.	1.830,00	12/03/2020	151
Ft. 344/001	Heldis S.r.l.	732,00	16/03/2020	101
120	COMINET S.P.A.	13.115,00	21/10/2020	80
19400062	Ruag Ammotec Italia S.r.l.	2.911,90	05/11/2020	343
19400081	Ruag Ammotec Italia S.r.l.	117,73	30/10/2020	299
19400093	Ruag Ammotec Italia S.r.l.	117,73	30/10/2020	299
19-4570466	Carlson Wagonlit Italia S.r.l.	8.886,61	15/04/2020	107
2020015861	TOYOTA MOTOR ITALIA S.p.A.	658,80	10/12/2020	32
2020018599	TOYOTA MOTOR ITALIA S.p.A.	658,80	10/12/2020	2
20-4575067	Carlson Wagonlit Italia S.r.l.	1.577,32	17/04/2020	42
20-4575085	Carlson Wagonlit Italia S.r.l.	103,29	15/05/2020	70
20-4577341	Carlson Wagonlit Italia S.r.l.	234,11	15/05/2020	40
20-4577344	Carlson Wagonlit Italia S.r.l.	2.288,46	15/05/2020	46
20-4577357	Carlson Wagonlit Italia S.r.l.	49,29	15/05/2020	40
20-4577359	Carlson Wagonlit Italia S.r.l.	57,54	15/05/2020	40
20-4578918	Carlson Wagonlit Italia S.r.l.	3.326,55	11/12/2020	80
20-4581118	Carlson Wagonlit Italia S.r.l.	4.008,51	30/11/2020	119
20-4581119	Carlson Wagonlit Italia S.r.l.	237,87	30/11/2020	119
20-4582167	Carlson Wagonlit Italia S.r.l.	5.823,92	25/09/2020	23
3/20	SEZ. TSN VERONA	488,00	13/05/2020	53
4	IFM S.r.l.	6.100,00	07/08/2020	141
4/PA	Tosi Federico	6.000,00	19/11/2020	20
6/5	THE FOUR COMPANY S.R.L. - T.F.C.	10.876,30	31/07/2020	126
FPA/1/20	SEZ. TSN JESI	500,00	30/04/2020	26

Fl. 131/B	GESINF S.R.L.	14.621,70	20/03/2020	4
Fl. 132/001	Heldis S.r.l.	732,00	12/03/2020	273
Fl. 1900116853	VALSPED GROUP SPA	1.884,30	27/01/2020	73
Fl. 190383/PA	ZETALAB S.r.l.	488,00	16/03/2020	229
Fl. 19-4541994	Carlson Wagonlit Italia S.r.l.	3,29	21/02/2020	89
Fl. 19-4557076	Carlson Wagonlit Italia S.r.l.	215,29	06/02/2020	154
Fl. 19-4559900	Carlson Wagonlit Italia S.r.l.	3,29	21/02/2020	142
Fl. 19-4564677	Carlson Wagonlit Italia S.r.l.	979,21	17/02/2020	72
Fl. 19-4567584	Carlson Wagonlit Italia S.r.l.	1.300,87	20/02/2020	47
Fl. 19-4570468	Carlson Wagonlit Italia S.r.l.	326,87	21/02/2020	20
Fl. 19-4570469	Carlson Wagonlit Italia S.r.l.	159,58	06/02/2020	5
Fl. 19-4570475	Carlson Wagonlit Italia S.r.l.	393,16	21/02/2020	20
106	Heldis S.r.l.	732,00	18/05/2020	11
13/A	Musumarra Lina	833,32	18/05/2020	12
1533/fe	Kratos S.p.A.	253,24	13/10/2020	71
19400073	Ruag Ammotec Italia S.r.l.	1.424,35	05/11/2020	305
19400074	Ruag Ammotec Italia S.r.l.	5.393,62	30/10/2020	299
19400078	Ruag Ammotec Italia S.r.l.	397,72	30/10/2020	299
19400089	Ruag Ammotec Italia S.r.l.	117,73	30/10/2020	299
19-4570459	Carlson Wagonlit Italia S.r.l.	23,14	15/04/2020	107
2020-1094300	Manpower S.p.A.	8.657,48	25/11/2020	13
20-4575068	Carlson Wagonlit Italia S.r.l.	831,81	15/05/2020	70
20-4575069	Carlson Wagonlit Italia S.r.l.	196,71	15/05/2020	71
20-4575070	Carlson Wagonlit Italia S.r.l.	11.963,29	15/05/2020	70
20-4577338	Carlson Wagonlit Italia S.r.l.	2.096,45	15/05/2020	40
20-4577343	Carlson Wagonlit Italia S.r.l.	301,60	15/05/2020	40
20-4577352	Carlson Wagonlit Italia S.r.l.	5.678,06	15/05/2020	40
20-4577356	Carlson Wagonlit Italia S.r.l.	186,47	15/05/2020	40
20-4577362	Carlson Wagonlit Italia S.r.l.	968,18	15/05/2020	40
20-4577369	Carlson Wagonlit Italia S.r.l.	3.432,51	25/09/2020	179
20-4582169	Carlson Wagonlit Italia S.r.l.	166,58	25/09/2020	23
20-4583121	Carlson Wagonlit Italia S.r.l.	4.653,09	25/09/2020	2
20-4584538	Carlson Wagonlit Italia S.r.l.	10,00	30/11/2020	28
2260/fe	Kratos S.p.A.	321,27	04/12/2020	29
228/PA	WINNER ITALIA SRL	4.684,80	15/10/2020	69
289/PA	WINNER ITALIA SRL	27.498,80	30/11/2020	87
3/000007	BIGNAMI SPA	38.625,20	21/12/2020	290
43	Vercelli Giuseppe	4.000,00	03/11/2020	50
4492	Bucap S.p.A.	793,00	22/12/2020	36
500200050	CONINET S.P.A.	2.287,50	30/06/2020	60
7/2020	RUSSOMANNO ALESSIO	1.102,48	04/12/2020	4
9	Scalzone Armando	2.999,44	03/09/2020	4
9FE	DESIATO ANGELANTONIO	800,00	28/01/2020	8
FATTPA 9_20	QUALITALIA SRL	417,85	11/11/2020	69
Fl. 19-3286159	Carlson Wagonlit Italia S.r.l.	59,00	21/02/2020	169
Fl. 19-4559908	Carlson Wagonlit Italia S.r.l.	98,38	21/02/2020	142
Fl. 19-4564660	Carlson Wagonlit Italia S.r.l.	65,29	06/02/2020	61
Fl. 19-4564674	Carlson Wagonlit Italia S.r.l.	346,36	17/02/2020	76
Fl. 19-4567593	Carlson Wagonlit Italia S.r.l.	533,37	20/02/2020	47
Fl. 19-4570454	Carlson Wagonlit Italia S.r.l.	88,38	11/02/2020	10

Fl. 19-4570462	Carlson Wagonlit Italia S.r.l.	186,06	11/02/2020	10
Fl. 2019018771	TOYOTA MOTOR ITALIA S.p.A.	658,80	18/03/2020	127
Fl. 2019018772	TOYOTA MOTOR ITALIA S.p.A.	658,80	18/03/2020	127
Fl. 2019019985	TOYOTA MOTOR ITALIA S.p.A.	658,80	18/03/2020	94
Fl. 2019021980	TOYOTA MOTOR ITALIA S.p.A.	658,80	18/03/2020	64
Fl. 385/B	GESINF S.R.L.	2.854,80	20/03/2020	67
00669117	TNT GLOBAL EXPRESS	77,42	21/12/2020	66
1/FE	DESIATO ANGELANTONIO	700,00	14/09/2020	11
119	CONINET S.P.A.	2.287,50	21/10/2020	80
19400080	Ruag Ammotec Italia S.r.l.	117,73	05/11/2020	305
19400082	Ruag Ammotec Italia S.r.l.	1.517,68	21/10/2020	290
19400085	Ruag Ammotec Italia S.r.l.	304,39	30/10/2020	299
19400090	Ruag Ammotec Italia S.r.l.	211,06	30/10/2020	299
19-4570459	Carlson Wagonlit Italia S.r.l.	12.362,17	15/04/2020	107
2020013425	TOYOTA MOTOR ITALIA S.p.A.	658,80	10/12/2020	59
2020013426	TOYOTA MOTOR ITALIA S.p.A.	658,80	10/12/2020	59
2020-1083348	Manpower S.p.A.	5.024,29	25/11/2020	45
2020E000007167	WIND TRE SPA	1.780,81	28/09/2020	8
20-3295057	Carlson Wagonlit Italia S.r.l.	61,00	17/04/2020	12
20-3997262	Carlson Wagonlit Italia S.r.l.	453,84	25/09/2020	23
20400001	Ruag Ammotec Italia S.r.l.	2.818,20	21/10/2020	208
20-4575072	Carlson Wagonlit Italia S.r.l.	216,07	15/05/2020	71
20-4575074	Carlson Wagonlit Italia S.r.l.	339,10	15/05/2020	71
20-4575088	Carlson Wagonlit Italia S.r.l.	371,45	15/05/2020	71
20-4577340	Carlson Wagonlit Italia S.r.l.	1.928,45	15/05/2020	40
20-4577350	Carlson Wagonlit Italia S.r.l.	1.287,03	15/05/2020	40
20-4577360	Carlson Wagonlit Italia S.r.l.	57,54	15/05/2020	40
20-4577363	Carlson Wagonlit Italia S.r.l.	333,69	15/05/2020	40
20-4578919	Carlson Wagonlit Italia S.r.l.	1.009,50	11/12/2020	50
20-4581112	Carlson Wagonlit Italia S.r.l.	4.843,93	11/12/2020	130
20-4582161	Carlson Wagonlit Italia S.r.l.	194,98	30/11/2020	89
20-4582171	Carlson Wagonlit Italia S.r.l.	4.370,51	25/09/2020	23
20-4584532	Carlson Wagonlit Italia S.r.l.	135,48	30/11/2020	27
26	CUTOLO GIANPIERO	5.001,98	21/12/2020	36
2870/FE	Kratos S.p.A.	202,29	24/04/2020	127
3/000029	BIGNAMI SPA	2.106,94	21/12/2020	141
4/RF	Giugni Ottorino	2.000,00	18/09/2020	14
49	STUDIO ROMA ARREDAMENTI S.r.l.	4.069,92	01/12/2020	98
520/PA/2016	W2K S.R.L. FALL. N.953/2017	415,12	08/07/2020	1461
7/002	GEIER HORST	7.685,54	07/08/2020	1
900001287D	Autostrade per l'Italia S.p.A.	63,98	31/12/2020	7
900013616D	Autostrade per l'Italia S.p.A.	19,91	31/12/2020	7
900014215T	TELEPASS S.P.A.	0,96	31/12/2020	7
Fl. 19-4557080	Carlson Wagonlit Italia S.r.l.	101,79	06/02/2020	156
Fl. 19-4561944	Carlson Wagonlit Italia S.r.l.	202,70	22/01/2020	81
Fl. 19-4561955	Carlson Wagonlit Italia S.r.l.	213,42	22/01/2020	81
Fl. 19-4561959	Carlson Wagonlit Italia S.r.l.	78,88	22/01/2020	81
Fl. 19-4564656	Carlson Wagonlit Italia S.r.l.	65,29	06/02/2020	61
Fl. AL23491852	VOGAFONE ITALIA S.p.A.	333,96	04/02/2020	21
1/2020	CERTOMA' MARCO	1.750,62	16/09/2020	31

1062792	Manpower S.p.A.	9.031,47	09/09/2020	4
1512000001517	Acea Energia S.p.A.	191,72	06/08/2020	90
16/19 gennaio	SEZ. TSN APPIANO SAN MICHELE	2.500,00	11/03/2020	20
18	CUTOLO GIANPIERO	10.002,00	15/10/2020	66
2/002	GEIER HORST	7.748,76	16/03/2020	11
2/2020	CERTOMA' MARCO	89,36	16/09/2020	32
20/23 gennaio	SEZ. TSN APPIANO SAN MICHELE	2.500,00	11/03/2020	16
20-4575073	Carlson Wagonlit Italia S.r.l.	549,74	15/05/2020	71
20-4575077	Carlson Wagonlit Italia S.r.l.	8.777,24	15/05/2020	71
20-4575078	Carlson Wagonlit Italia S.r.l.	167,48	15/05/2020	71
20-4575081	Carlson Wagonlit Italia S.r.l.	275,59	15/05/2020	71
20-4575082	Carlson Wagonlit Italia S.r.l.	135,29	17/04/2020	43
20-4579732	Carlson Wagonlit Italia S.r.l.	29,61	30/11/2020	181
20-4582165	Carlson Wagonlit Italia S.r.l.	4.478,06	25/09/2020	23
20-4582170	Carlson Wagonlit Italia S.r.l.	4.111,29	25/09/2020	23
20-4584537	Carlson Wagonlit Italia S.r.l.	10,00	30/11/2020	28
3/2020	RUSSOMANNO ALESSIO	1.313,00	04/12/2020	4
3/FE	DESIATO ANGELANTONIO	1.000,00	14/09/2020	10
3488	Bucap S.p.A.	3.111,00	16/09/2020	4
4120001022	SIAY S.p.A.	4.148,00	30/10/2020	176
5/002	GEIER HORST	7.401,33	03/07/2020	14
5/2020	RUSSOMANNO ALESSIO	1.308,48	04/12/2020	4
6/2020	RUSSOMANNO ALESSIO	893,30	04/12/2020	4
8/2020	RUSSOMANNO ALESSIO	1.104,40	04/12/2020	4
FPA 9/20	Zambeletti Aline Ludovica	833,33	04/12/2020	0
Ft. 1010588462	Kyocera Document Solutions Italia S.p.A.	420,64	16/03/2020	43
Ft. 19-4554181	Carlson Wagonlit Italia S.r.l.	800,01	17/02/2020	198
Ft. 19-4559910	Carlson Wagonlit Italia S.r.l.	586,45	17/02/2020	135
Ft. 19-4561952	Carlson Wagonlit Italia S.r.l.	2.109,35	22/01/2020	81
Ft. 19-4564658	Carlson Wagonlit Italia S.r.l.	298,44	06/02/2020	61
Ft. 19-4564662	Carlson Wagonlit Italia S.r.l.	6.039,48	27/01/2020	51
Ft. 19-4564663	Carlson Wagonlit Italia S.r.l.	270,87	06/02/2020	61
Ft. 19-4564678	Carlson Wagonlit Italia S.r.l.	856,52	17/02/2020	72
Ft. 19-4567597	Carlson Wagonlit Italia S.r.l.	365,59	21/02/2020	48
Ft. 19-4570452	Carlson Wagonlit Italia S.r.l.	148,29	06/02/2020	5
Ft. 2019008158	TOYOTA MOTOR ITALIA S.p.A.	658,80	16/03/2020	310
1010605923	Kyocera Document Solutions Italia S.p.A.	420,64	03/06/2020	33
1010621505	Kyocera Document Solutions Italia S.p.A.	420,64	28/09/2020	60
1816/FE	Kratos S.p.A.	93,96	05/11/2020	61
193	Heldis S.r.l.	732,00	18/09/2020	42
19400075	Ruag Ammotec Italia S.r.l.	2.214,91	21/10/2020	290
19400076	Ruag Ammotec Italia S.r.l.	1.458,82	21/10/2020	289
19400077	Ruag Ammotec Italia S.r.l.	1.424,35	05/11/2020	305
19400087	Ruag Ammotec Italia S.r.l.	211,06	05/11/2020	305
19400088	Ruag Ammotec Italia S.r.l.	117,73	30/10/2020	299
19400092	Ruag Ammotec Italia S.r.l.	1.424,35	21/10/2020	290
2/FE	DESIATO ANGELANTONIO	700,00	14/09/2020	10
20/A	Musumarra Lina	833,32	18/09/2020	76
2020004550	TOYOTA MOTOR ITALIA S.p.A.	658,80	26/06/2020	14
20-4575075	Carlson Wagonlit Italia S.r.l.	3,29	15/05/2020	70

20-4575080	Carlson Wagonlit Italia S.r.l.	8.974,92	15/05/2020	70
20-4575087	Carlson Wagonlit Italia S.r.l.	165,38	15/05/2020	71
20-4577348	Carlson Wagonlit Italia S.r.l.	5.449,67	15/05/2020	40
20-4577353	Carlson Wagonlit Italia S.r.l.	513,87	15/05/2020	40
20-4577355	Carlson Wagonlit Italia S.r.l.	909,04	15/05/2020	40
20-4577361	Carlson Wagonlit Italia S.r.l.	1.275,87	15/05/2020	40
20-4581114	Carlson Wagonlit Italia S.r.l.	6,58	30/11/2020	93
20-4582164	Carlson Wagonlit Italia S.r.l.	3,29	30/11/2020	35
20-4582166	Carlson Wagonlit Italia S.r.l.	3.472,64	25/09/2020	23
20-4582173	Carlson Wagonlit Italia S.r.l.	126,38	25/09/2020	2
20-4584533	Carlson Wagonlit Italia S.r.l.	200,36	30/11/2020	27
20-4586065	Carlson Wagonlit Italia S.r.l.	1.942,90	17/12/2020	14
20-4575079	Carlson Wagonlit Italia S.r.l.	2.119,45	15/05/2020	70
3045/FE	Kratos S.p.A.	142,37	24/04/2020	111
4	GEIER HORST	7.401,33	03/07/2020	48
4/2020	RUSSOMANNO ALESSIO	813,80	04/12/2020	4
5	VISINTAINER PAOLO	513,86	06/08/2020	33
5/FE	DESIATO ANGELANTONIO	1.000,00	14/09/2020	7
8FE	DESIATO ANGELANTONIO	1.400,00	28/01/2020	15
900004629D	Autostrade per l'Italia S.p.A.	27,75	31/12/2020	7
FPA 8/20	Zambelletti Aline Ludovica	833,33	04/12/2020	21
Ft. 160/001	Heldis S.r.l.	732,00	12/03/2020	243
Ft. 19-4557068	Carlson Wagonlit Italia S.r.l.	3,29	21/02/2020	169
Ft. 19-4561957	Carlson Wagonlit Italia S.r.l.	1.875,77	04/05/2020	176
Ft. 19-4561958	Carlson Wagonlit Italia S.r.l.	358,75	22/01/2020	81
Ft. 19-4561960	Carlson Wagonlit Italia S.r.l.	316,74	06/02/2020	88
Ft. 19-4564661	Carlson Wagonlit Italia S.r.l.	90,29	21/02/2020	76
Ft. 19-4567598	Carlson Wagonlit Italia S.r.l.	456,87	06/02/2020	33
Ft. 19-4570450	Carlson Wagonlit Italia S.r.l.	166,29	06/02/2020	5
Ft. 19-4570464	Carlson Wagonlit Italia S.r.l.	155,58	11/02/2020	10
Ft. 19-4570471	Carlson Wagonlit Italia S.r.l.	127,55	11/02/2020	10
Ft. 19-4570473	Carlson Wagonlit Italia S.r.l.	135,29	11/02/2020	10
Ft. 4E	SEZ. TSN RAVENNA	1.586,00	27/01/2020	236
Ft. 8719271973	POSTE ITALIANE S.P.A.	21,60	08/04/2020	161
Ft. AM02690046	VODAFONE ITALIA S.p.A.	66,51	25/03/2020	11
Ft. PAE0017064	FASTWEB S.p.A.	476,48	20/03/2020	181
Ft. 19-4564675	Carlson Wagonlit Italia S.r.l.	346,36	17/02/2020	72
Ft. 19-4567587	Carlson Wagonlit Italia S.r.l.	4.008,35	04/05/2020	121
Ft. 19-4570460	Carlson Wagonlit Italia S.r.l.	132,29	11/02/2020	10
Ft. 2019008157	TOYOTA MOTOR ITALIA S.p.A.	658,80	16/03/2020	311
Ft. 313/001	Heldis S.r.l.	732,00	12/03/2020	131
Ft. 377/001	Heldis S.r.l.	732,00	16/03/2020	66
Ft. 7219000281	Sport e Salute S.p.A.	337,42	08/04/2020	308
Ft. 84/PA	ROSSI TRANSWORLD S.r.l.	584,38	25/03/2020	265
Ft. 8719271974	POSTE ITALIANE S.P.A.	4,40	08/04/2020	161
Ft. 8719310848	POSTE ITALIANE S.P.A.	44,00	08/04/2020	116
Ft. PAE0006488	FASTWEB S.p.A.	119,56	20/03/2020	239
MIL0002316987	DHL EXPRESS (ITALY) S.R.L.	44,12	21/12/2020	231
Ft. 2019012410	TOYOTA MOTOR ITALIA S.p.A.	658,80	18/03/2020	199
Ft. 2019014531	TOYOTA MOTOR ITALIA S.p.A.	658,80	18/03/2020	172

Ft. 2019016742	TOYOTA MOTOR ITALIA S.p.A.	658,80	18/03/2020	158
Ft. FAT1-3	AG LOGISTICA S.r.l.	2.562,00	16/03/2020	16
Ft. MIL0002075317	DHL EXPRESS (ITALY) S.R.L.	48,74	11/03/2020	6
Ft. N42829	EDENRED ITALIA SRL	591,90	11/03/2020	5
Ft. PAE0031966	FASTWEB S.p.A.	464,72	20/03/2020	61
MIL0002613960	DHL EXPRESS (ITALY) S.R.L.	12,38	21/12/2020	108
MIL0002694761	DHL EXPRESS (ITALY) S.R.L.	30,04	21/12/2020	79
MIL0002855690	DHL EXPRESS (ITALY) S.R.L.	8,89	21/12/2020	16
mil002770196	DHL EXPRESS (ITALY) S.R.L.	33,16	21/12/2020	47
Ft. 2019009469	TOYOTA MOTOR ITALIA S.p.A.	658,80	16/03/2020	273
Ft. 2019012409	TOYOTA MOTOR ITALIA S.p.A.	658,80	18/03/2020	200
Ft. 2019021981	TOYOTA MOTOR ITALIA S.p.A.	658,80	18/03/2020	64
Ft. 271/001	Heldis S.r.l.	732,00	12/03/2020	160
Ft. 3/000040	BIGNAMI SPA	4.629,90	20/02/2020	225
Ft. 7719014431	Sharp Electronics (Italia) S.p.A.	663,31	16/03/2020	106
Ft. 8719271972	POSTE ITALIANE S.P.A.	1.519,00	08/04/2020	161
Ft. FAT1-1	AG LOGISTICA S.r.l.	732,00	16/03/2020	16
FU20000064	Deloitte & Touche S.p.A.	2.586,40	08/09/2020	104
pa 1/2020	TARANTINI MARCELLO	1.539,95	17/12/2020	21
Ft. 2019009468	TOYOTA MOTOR ITALIA S.p.A.	658,80	16/03/2020	249
Ft. 2019016741	TOYOTA MOTOR ITALIA S.p.A.	658,80	18/03/2020	143
Ft. 2019019984	TOYOTA MOTOR ITALIA S.p.A.	658,80	18/03/2020	94
Ft. 3/000013	BIGNAMI SPA	3.419,66	20/02/2020	291
Ft. 58/001	Heldis S.r.l.	732,00	16/03/2020	11
Ft. 7219000366	Sport e Salute S.p.A.	59,55	08/04/2020	277
Ft. 7719019466	Sharp Electronics (Italia) S.p.A.	663,31	16/03/2020	16
Ft. 8719271975	POSTE ITALIANE S.P.A.	4,40	08/04/2020	161
Ft. FAT1-2	AG LOGISTICA S.r.l.	2.684,00	16/03/2020	16
Ft. FATTPA 5_19	SEZ. TSN GARDONE VAL TRONPIA	1.259,00	25/03/2020	205
Ft. PAE0010433	FASTWEB S.p.A.	562,71	20/03/2020	243
Ft. PAE0013320	FASTWEB S.p.A.	119,56	20/03/2020	196
N47650	EDENRED ITALIA SRL	263,71	16/09/2020	4
Ft. 19-4564665	Carlson Wagonlit Italia S.r.l.	3.101,09	27/01/2020	51
Ft. 19-4564667	Carlson Wagonlit Italia S.r.l.	1.654,32	20/02/2020	75
Ft. 19-4564671	Carlson Wagonlit Italia S.r.l.	2.357,39	04/02/2020	59
Ft. 19-4564672	Carlson Wagonlit Italia S.r.l.	1.120,15	17/01/2020	72
Ft. 19-4567588	Carlson Wagonlit Italia S.r.l.	4.873,96	04/02/2020	31
Ft. 19-4567589	Carlson Wagonlit Italia S.r.l.	596,20	11/02/2020	38
Ft. 19-4567590	Carlson Wagonlit Italia S.r.l.	238,58	21/02/2020	48
Ft. 19-4567591	Carlson Wagonlit Italia S.r.l.	292,06	06/02/2020	33
Ft. 2019010553	TOYOTA MOTOR ITALIA S.p.A.	658,80	16/03/2020	249
Ft. 2019014532	TOYOTA MOTOR ITALIA S.p.A.	658,80	18/03/2020	190
Ft. 27/001	Heldis S.r.l.	732,00	16/03/2020	38
Ft. 3/000039	BIGNAMI SPA	5.441,38	20/02/2020	227
Ft. 5094	Bucap S.p.A.	793,00	25/03/2020	73
Ft. 6	VIGNA STELLUTI S.R.L.	319,00	25/03/2020	36
Ft. 6	SQUINTANI ENRICO	1.057,33	05/03/2020	3
Ft. 8719310847	POSTE ITALIANE S.P.A.	17,56	08/04/2020	116
Ft. FATTPA 5_20	Mari Sport Sistem S.r.l.	244,00	25/03/2020	11
Ft. FU20000014	Deloitte & Touche S.p.A.	3.879,60	25/03/2020	9

Ft. MIL0001910478	DHL EXPRESS (ITALY) S.R.L.	155,09	11/03/2020	69
Ft. MIL0001993137	DHL EXPRESS (ITALY) S.R.L.	44,09	11/03/2020	37
Ft. PAE0020240	FASTWEB S.p.A.	119,56	20/03/2020	105
Ft. PAE0032791	FASTWEB S.p.A.	119,56	20/03/2020	40
V2/ 068344	ERREBIAN S.p.A.	147,62	16/09/2020	10
V2/061520	ERREBIAN S.p.A.	92,42	16/09/2020	24
10	DI VINCENZO PAOLA	2.500,00	09/09/2020	25
108	IFM S.r.l.	6.051,20	07/08/2020	1
11/5	THE FOUR COMPANY S.R.L. - T.F.C.	16.158,90	02/10/2020	83
1109	Bucap S.p.A.	793,00	04/06/2020	52
136	Studio legale associato Vannicelli	1.328,43	28/01/2020	8
15	Scalzone Armando	2.999,44	01/12/2020	12
1534	Bucap S.p.A.	793,00	04/06/2020	19
191/19PA	SOI S.r.l.	690,00	10/04/2020	98
19400079	Ruag Ammotec Italia S.r.l.	2.684,31	05/11/2020	305
19-4572940	Carlson Wagonlit Italia S.r.l.	900,74	15/05/2020	92
2020009185	TOYOTA MOTOR ITALIA S.p.A.	658,8	10/12/2020	124
2020015862	TOYOTA MOTOR ITALIA S.p.A.	658,8	10/12/2020	33
2020E000001502	WIND TRE SPA	1742,89	04/05/2020	22
20400002	Ruag Ammotec Italia S.r.l.	4218,15	05/11/2020	223
20-4575083	Carlson Wagonlit Italia S.r.l.	230,48	17/04/2020	42
20-4575086	Carlson Wagonlit Italia S.r.l.	117,58	15/05/2020	71
20-4577336	Carlson Wagonlit Italia S.r.l.	1100,69	15/05/2020	40
20-4577358	Carlson Wagonlit Italia S.r.l.	49,29	15/05/2020	40
20-4577365	Carlson Wagonlit Italia S.r.l.	410,45	15/05/2020	40
20-4577367	Carlson Wagonlit Italia S.r.l.	5145,5	15/05/2020	40
20-4578926	Carlson Wagonlit Italia S.r.l.	439,87	11/12/2020	221
20-4581116	Carlson Wagonlit Italia S.r.l.	323,95	30/11/2020	123
20-4582168	Carlson Wagonlit Italia S.r.l.	707,75	25/09/2020	2
20-4586065	Carlson Wagonlit Italia S.r.l.	1942,9	22/12/2020	19
3489	Bucap S.p.A.	793	16/09/2020	13
455/FE	Kratos S.p.A.	392,1	24/04/2020	51
6/FE	DESIATO ANGELANTONIO	1000	14/09/2020	7
61/FE	Kratos S.p.A.	1114,74	24/04/2020	66
900021700T	TELEPASS S.P.A.	0,23	31/12/2020	21
Ft. 001511900000851	Acea Energia S.p.A.	207,1	16/01/2020	9
Ft. 1728	Taddia Francesco e C. S.a.s.	322,08	25/03/2020	143
Ft. 1900116497	VALSPED GROUP SPA	37,77	27/01/2020	108
Ft. 19-4557079	Carlson Wagonlit Italia S.r.l.	126,37	17/02/2020	166
Ft. 19-4559898	Carlson Wagonlit Italia S.r.l.	136,58	06/02/2020	126
Ft. 19-4559899	Carlson Wagonlit Italia S.r.l.	205,16	21/02/2020	139
Ft. 19-4564669	Carlson Wagonlit Italia S.r.l.	65,29	06/02/2020	61
Ft. 19-4564673	Carlson Wagonlit Italia S.r.l.	982,5	17/02/2020	72
Ft. 19-4564676	Carlson Wagonlit Italia S.r.l.	220,38	17/02/2020	72
Ft. 19-4567586	Carlson Wagonlit Italia S.r.l.	6345,8	20/02/2020	47
Ft. 19-4570451	Carlson Wagonlit Italia S.r.l.	132,29	06/02/2020	5
Ft. 2019009746	TOYOTA MOTOR ITALIA S.p.A.	130,7	16/03/2020	249
Ft. 2019010554	TOYOTA MOTOR ITALIA S.p.A.	658,8	16/03/2020	249
Ft. 203/001	Heldis S.r.l.	732	12/03/2020	219
Ft. 4670	Bucap S.p.A.	3233	25/03/2020	101

Ft. 5E	SEZ. TSN RAVENNA	775,92	27/01/2020	184
Ft. 7219000326	Sport e Salute S.p.A.	61,7	08/04/2020	309
Ft. 7219000406	Sport e Salute S.p.A.	26,18	08/04/2020	277
Ft. 8719310849	POSTE ITALIANE S.P.A.	1616,56	08/04/2020	116
Ft. MILD001829237	DHL EXPRESS (ITALY) S.R.L.	143,36	11/03/2020	95
Ft. PAE0024392	FASTWEB S.p.A.	499,55	20/03/2020	118
Ft. V2/595627	ERREBIAN S.p.A.	562,42	20/03/2020	132
VPA 20-0014	SPORT LEADER S.r.l.	2601,04	28/09/2020	27
19-4567594	Carlson Wagonlit Italia S.r.l.	489,67	15/05/2020	163
20-4577349	Carlson Wagonlit Italia S.r.l.	1901,61	15/05/2020	40
20-4577351	Carlson Wagonlit Italia S.r.l.	5376,96	15/05/2020	40
20-4577364	Carlson Wagonlit Italia S.r.l.	174,04	15/05/2020	46
19-372-0000579	Carlson Wagonlit Italia S.r.l.	38035,13	15/05/2020	117
18-3276618	Carlson Wagonlit Italia S.r.l.	397,5	17/04/2020	434
19-4542028	Carlson Wagonlit Italia S.r.l.	3,29	17/04/2020	407
19-4544981	Carlson Wagonlit Italia S.r.l.	16,19	17/04/2020	257
19-4544988	Carlson Wagonlit Italia S.r.l.	458,68	17/04/2020	259
19-3281973	Carlson Wagonlit Italia S.r.l.	866,2	17/04/2020	350
19-4551163	Carlson Wagonlit Italia S.r.l.	2,7	17/04/2020	319
19-4551159	Carlson Wagonlit Italia S.r.l.	211,58	17/04/2020	320
19-4551160	Carlson Wagonlit Italia S.r.l.	3,29	17/04/2020	320
19-4559916	Carlson Wagonlit Italia S.r.l.	137,29	17/04/2020	227
19-4559917	Carlson Wagonlit Italia S.r.l.	117,29	17/04/2020	228
19-4559913	Carlson Wagonlit Italia S.r.l.	174,87	17/04/2020	228
19-4559914	Carlson Wagonlit Italia S.r.l.	83,68	17/04/2020	227
19-4559915	Carlson Wagonlit Italia S.r.l.	606,58	17/04/2020	228
19-4559918	Carlson Wagonlit Italia S.r.l.	1793,05	17/04/2020	198
19-4561940	Carlson Wagonlit Italia S.r.l.	306,58	17/04/2020	198
19-4561947	Carlson Wagonlit Italia S.r.l.	347,87	17/04/2020	198
19-4561954	Carlson Wagonlit Italia S.r.l.	623,29	17/04/2020	198
19-4561961	Carlson Wagonlit Italia S.r.l.	10,8	17/04/2020	198
19-4564655	Carlson Wagonlit Italia S.r.l.	506,58	17/04/2020	165
19-4564659	Carlson Wagonlit Italia S.r.l.	130,58	17/04/2020	165
19-4564664	Carlson Wagonlit Italia S.r.l.	831,19	17/04/2020	166
19-4564668	Carlson Wagonlit Italia S.r.l.	1388,55	17/04/2020	165
19-4564670	Carlson Wagonlit Italia S.r.l.	82,58	17/04/2020	165
19-4564679	Carlson Wagonlit Italia S.r.l.	736,45	17/04/2020	165
19-4564680	Carlson Wagonlit Italia S.r.l.	730,54	17/04/2020	165
19-4564681	Carlson Wagonlit Italia S.r.l.	4883,45	17/04/2020	166
19-4564684	Carlson Wagonlit Italia S.r.l.	1002,47	17/04/2020	165
19-4567582	Carlson Wagonlit Italia S.r.l.	150,98	17/04/2020	165
19-4567585	Carlson Wagonlit Italia S.r.l.	1960,45	17/04/2020	135
19-4567592	Carlson Wagonlit Italia S.r.l.	1089,84	17/04/2020	135
19-4567596	Carlson Wagonlit Italia S.r.l.	226,7	17/04/2020	135
19-4570456	Carlson Wagonlit Italia S.r.l.	1657,61	17/04/2020	106
19-4570457	Carlson Wagonlit Italia S.r.l.	6115,93	17/04/2020	106
19-4570458	Carlson Wagonlit Italia S.r.l.	3387,35	17/04/2020	106
19-4570463	Carlson Wagonlit Italia S.r.l.	1592,9	17/04/2020	106
19-4570465	Carlson Wagonlit Italia S.r.l.	176,58	17/04/2020	106
19-4570467	Carlson Wagonlit Italia S.r.l.	300,64	17/04/2020	106

19-4570470	Carlson Wagonlit Italia S.r.l.	353,87	17/04/2020	106
19-4570474	Carlson Wagonlit Italia S.r.l.	130,58	17/04/2020	106
19-4570476	Carlson Wagonlit Italia S.r.l.	138,11	17/04/2020	106
19-4570477	Carlson Wagonlit Italia S.r.l.	985,16	17/04/2020	106
19-4572952	Carlson Wagonlit Italia S.r.l.	3,29	17/04/2020	64
19-4572925	Carlson Wagonlit Italia S.r.l.	983,03	17/04/2020	64
19-4572926	Carlson Wagonlit Italia S.r.l.	413,16	17/04/2020	64
19-4572928	Carlson Wagonlit Italia S.r.l.	921,74	17/04/2020	64
19-4572929	Carlson Wagonlit Italia S.r.l.	98,29	17/04/2020	64
19-4572930	Carlson Wagonlit Italia S.r.l.	133,69	17/04/2020	64
19-4572931	Carlson Wagonlit Italia S.r.l.	100,79	17/04/2020	64
19-4572932	Carlson Wagonlit Italia S.r.l.	178,98	17/04/2020	64
19-4572933	Carlson Wagonlit Italia S.r.l.	4896,32	17/04/2020	64
19-4572934	Carlson Wagonlit Italia S.r.l.	915,31	17/04/2020	64
19-4572935	Carlson Wagonlit Italia S.r.l.	489,01	17/04/2020	64
19-4572936	Carlson Wagonlit Italia S.r.l.	465,87	17/04/2020	64
19-4572937	Carlson Wagonlit Italia S.r.l.	1461,61	17/04/2020	64
19-4572938	Carlson Wagonlit Italia S.r.l.	920,34	17/04/2020	64
19-4572939	Carlson Wagonlit Italia S.r.l.	651,29	17/04/2020	64
19-4572941	Carlson Wagonlit Italia S.r.l.	47,13	17/04/2020	64
19-4572942	Carlson Wagonlit Italia S.r.l.	682,36	17/04/2020	64
19-4572943	Carlson Wagonlit Italia S.r.l.	2191,03	17/04/2020	64
19-4572944	Carlson Wagonlit Italia S.r.l.	135,69	17/04/2020	64
19-4572945	Carlson Wagonlit Italia S.r.l.	469,16	17/04/2020	64
19-4572946	Carlson Wagonlit Italia S.r.l.	61,19	17/04/2020	64
19-4572947	Carlson Wagonlit Italia S.r.l.	515,45	17/04/2020	64
19-4572949	Carlson Wagonlit Italia S.r.l.	668,29	17/04/2020	64
19-4572951	Carlson Wagonlit Italia S.r.l.	286,98	17/04/2020	64
20-4575064	Carlson Wagonlit Italia S.r.l.	394,98	17/04/2020	42
19-4570455	Carlson Wagonlit Italia S.r.l.	1009,87	17/04/2020	106
20-4575065	Carlson Wagonlit Italia S.r.l.	3773,59	17/04/2020	42
20-4575066	Carlson Wagonlit Italia S.r.l.	4096,77	17/04/2020	43
2019/372/565	Carlson Wagonlit Italia S.r.l.	27610,33	17/04/2020	97
2019/372/574	Carlson Wagonlit Italia S.r.l.	30330,96	17/04/2020	95



**UNIONE ITALIANA TIRO A SEGNO**



**RENDICONTO GENERALE**

**ESERCIZIO 2020**

**Cancellazione dei Residui Attivi e Passivi**



**UNIONE ITALIANA TIRO A SEGNO**

*Ente Pubblico e Federazione Sportiva affiliata al CONI*



## **DELIBERAZIONE DEL COMMISSARIO STRAORDINARIO UITS**

**N.45 /21**

**del 10 giugno 2021**

**OGGETTO: variazione residui al 31 dicembre 2020.**

### **IL COMMISSARIO STRAORDINARIO**

- VISTO** il D.P.R. 15 marzo 2010, n. 90, Testo Unico delle Disposizioni Regolamentari in materia di Ordinamento Militare, a norma dell'art 14 della legge 28 novembre 2005, n. 246, Titolo II, Capo III – enti vigilati dal Ministero della Difesa – Sezione III riguardante l'Unione Italiana Tiro a Segno;
- VISTA** la delibera n. 140 del 29/04/2015 della Giunta Nazionale CONI, con la quale sono stati approvati, ai fini sportivi, lo Statuto e il Regolamento di Giustizia dell'UITS adottati con decreto del Commissario *ad acta* il 27/04/ 2015;
- VISTO** il Decreto del Ministro della Difesa di concerto con il Ministro dell'Economia e Finanze del 21 febbraio del 2018 che approva il nuovo Statuto dell'Unione Italiana Tiro a Segno;
- VISTO** il Decreto del Ministero dell'Economia e delle Finanze del 3 agosto 2017 di nomina dei componenti il Collegio dei Revisori dei Conti straordinario della UITS;
- VISTO** il Decreto del Ministro della Difesa del 4 novembre 2019 M\_D GUDC REG2019 00051353 06-11-2019 acquisito al protocollo UITS in data 6 novembre 2019 con il quale è stato nominato il Colonnello Iginò Rugiero Commissario Straordinario della UITS con poteri di ordinaria e straordinaria amministrazione, fino alla nomina del Presidente dell'Ente;
- VISTO** il Decreto del Ministro della Difesa del 18 novembre 2020, prot. M\_D GUDC REG2020 0045849 18-11-2020, acquisito al protocollo UITS in data 19 novembre 2020 con il n. 9105 concernente conferma del Colonnello Iginò Rugiero a Commissario Straordinario dell'UITS.
- VISTO** il Regolamento di Amministrazione e Contabilità della UITS adottato con delibera di Consiglio Direttivo n. 149/14 del 18.12.2014 e successivi aggiornamenti adottati con delibere del Commissario straordinario n.76/2018 del 26.07.18 e n.82/2018 del 02.08.2018, approvato con la nota del Ministero della Difesa M\_D\_GSGDNA\_ REG2018 0072993 3-10-2018 assunta al protocollo UITS con n. 8122 del 04.10.2018;



## UNIONE ITALIANA TIRO A SEGNO

Ente Pubblico e Federazione Sportiva affiliata al CONI



- VISTO** il D.P.R 27 febbraio 2003, n. 97, recante il "Regolamento concernente l'amministrazione e la contabilità degli Enti Pubblici di cui alla legge 20 marzo 1975, n. 70";
- VALUTATO** l'elenco delle rettifiche apportate ai residui attivi e passivi riferite ad insussistenze ed economie di spesa;
- VISTA** la delibera del Commissario Straordinario n.29 del 13.07.2020 con la quale si dispone la cessata efficacia dell'assegnazione del fondo poligoni alle Sezioni Tsn di Crevalcore, di Empoli e di Somma Lombardo per un importo complessivo di euro 58.066,00 (cinquantottomilasessantasei/00);
- PRESO ATTO** della relazione del Collegio dei Revisori dei Conti;

### DELIBERA

- La cancellazione dei residui attivi al 31 dicembre 2020, per un importo complessivo di euro 21.261,41 (ventunomiladuecentosessantuno/41), come da dettagliato elenco allegato, che forma parte integrante e sostanziale della presente delibera;
- La cancellazione dei residui passivi al 31 dicembre 2020, per un importo complessivo di euro 95.118,85 (novantacinquemilacentodiciotto/85), come da dettagliato elenco allegato, che forma parte integrante e sostanziale della presente delibera.
- di mandare al Segretario Generale per l'inserimento nella raccolta delle deliberazioni commissariali e la pubblicazione nella apposita sezione "Pubblicità legale".

Il Commissario Straordinario UITS

Igino Rugliero



**Stampa Variazioni Impegni**  
**Filtro: Anno ='2020', Residuo, Entrate**

Anno	N. Imp/Acc	Descrizione Impegno/Accertamento		Importo	Variazioni	Totale
Assegn.	Riga Var	Descrizione Variazione	Data Variaz.			
2019	114	Contratto ARU/UITs servizi organizzazione tecnico-s		43.080,00		
	1	variazione per IVA versata su fl. 1/2/11/12/13	31/12/2020		-7.700,00	
		<b>Tot.</b>		<b>43.080,00</b>	<b>-7.700,00</b>	<b>35.380,00</b>
2019	5280	UNIVERSIADI NAPOLI 2019 - NOLEGGIO ATTREZZTU		26.548,47		
	1	variazione accertamento per verament lva su fl.nm 7/8	31/12/2020		-1.786,13	
	2	Variazione acc.to	31/12/2020		-0,01	
		<b>Tot.</b>		<b>26.548,47</b>	<b>-1.786,14</b>	<b>24.762,33</b>
2019	5281	UNIVERSIADI NAPOLI 2019 - CONTRATTO ARBITRA		142.373,83		
	1	anomalia residuo	31/12/2020		-11.775,27	
		<b>Tot.</b>		<b>142.373,83</b>	<b>-11.775,27</b>	<b>130.598,56</b>
<b>Tot generale:</b>				<b>212.002,30</b>	<b>-21.261,41</b>	<b>190.740,89</b>



# Stampa Variazioni Impegni

Filtro: Anno ='2020', Residuo, Uscite

Anno	N. Imp/Acc	Descrizione Impegno/Accertamento	Importo	Variazioni	Totale
Assegn.	Riga Var	Descrizione Variazione	Data Variaz.		
2015	1768	FONDO POLIGONI 2014 - BANDO 2015 - ASSEGNAZI	50.238,73		
	1	variazione impegno cessata efficacia intervento non eseguito nei termini	31/12/2020	-20.000,00	
	2	variazione impegno cessata efficacia intervento non eseguito nei termini	31/12/2020	-20.000,00	
		<b>Tot.</b>	<b>50.238,73</b>	<b>-40.000,00</b>	<b>10.238,73</b>
2017	483	Trofeo CONI 21-24 Settembre 2017	4.200,00		
	1	VARIAZIONE PER ECONOMIA DI SPESA	31/12/2020	-800,00	
		<b>Tot.</b>	<b>4.200,00</b>	<b>-800,00</b>	<b>3.400,00</b>
2017	1098	Noleggio furgone per Giornata Europea dello Sport F	1.000,51		
	1	Variazione impegni per economia di spesa	31/12/2020	-7,11	
		<b>Tot.</b>	<b>1.000,51</b>	<b>-7,11</b>	<b>993,40</b>
2017	1246	Noleggio pulmini 9 posti per Trofeo delle Regioni Na	587,21		
	1	Variazione impegno per economia di spesa	31/12/2020	-0,01	
		<b>Tot.</b>	<b>587,21</b>	<b>-0,01</b>	<b>587,20</b>
2017	1650	Comitato Regionale UITS Toscana - forniture con for	45,65		
	1	VARIAZIONE PER ECONOMIA DI SPESA	31/12/2020	-45,65	
		<b>Tot.</b>	<b>45,65</b>	<b>-45,65</b>	<b>0,00</b>
2017	1725	Comitato Regionale UITS Toscana - forniture con for	374,33		
	1	VARIAZIONE PER ECONOMIA DI SPESA	31/12/2020	-374,33	
		<b>Tot.</b>	<b>374,33</b>	<b>-374,33</b>	<b>0,00</b>
2018	509	Assegnazione Fondo Speciale Poligoni 2016 Comuni	99.023,62		
	1	variazione impegno cessata efficacia intervento non eseguito nei termini	31/12/2020	-18.066,00	
		<b>Tot.</b>	<b>99.023,62</b>	<b>-18.066,00</b>	<b>80.957,62</b>
2018	1326	Trofeo Coni 2018 - assegnazione sede e preventivo F	701,00		
	1	VARIAZIONE PER ECONOMIA DI SPESA	31/12/2020	-701,00	
		<b>Tot.</b>	<b>701,00</b>	<b>-701,00</b>	<b>0,00</b>
2018	1495	Trofeo delle Regioni e Campionato Giovanissimi - N	8.220,00		
	1	VARIAZIONE PER ECONOMIA DI SPESA	31/12/2020	-3.720,00	
		<b>Tot.</b>	<b>8.220,00</b>	<b>-3.720,00</b>	<b>4.500,00</b>
2019	65	Servizio di assistenza tecnica per l'applicazione del I	7.356,60		
	1	Variazione impegno per economia di spesa	31/12/2020	-1.494,50	
		<b>Tot.</b>	<b>7.356,60</b>	<b>-1.494,50</b>	<b>5.862,10</b>
2019	110	APPIANO S. MICHELE - Raduno preparazione carabini	78,69		
	1	VARIAZIONE PER ECONOMIA DI SPESA	31/12/2020	-78,69	
		<b>Tot.</b>	<b>78,69</b>	<b>-78,69</b>	<b>0,00</b>
2019	161	Richiesta certificazione antimafia (fornitura bersagli	366,00		
	1	Cancellazione impegno a residuo	31/12/2020	-366,00	
		<b>Tot.</b>	<b>366,00</b>	<b>-366,00</b>	<b>0,00</b>
2019	218	APPIANO SAN MICHELE - raduno carabina senior 11	30,85		
	1	VARIAZIONE PER ECONOMIA DI SPESA	31/12/2020	-30,85	
		<b>Tot.</b>	<b>30,85</b>	<b>-30,85</b>	<b>0,00</b>
2019	276	BOLOGNA - Raduno preparazione pistola juniores 2	367,10		



Stampa Variazioni Impegni  
Filtro: Anno ='2020', Residuo, Uscite

Anno	N. Imp/Acc	Descrizione Impegno/Accertamento	Importo	Variazioni	Totale
Assegn.	Riga Var	Descrizione Variazione	Data Variaz.		
	1	VARIAZIONE PER ECONOMIA DI SPESA	31/12/2020	-367,10	
		<b>Tot.</b>	<b>367,10</b>	<b>-367,10</b>	<b>0,00</b>
2019	295	Raduno juniores pistola Bologna 7-10 marzo 2019	67,03		
	1	VARIAZIONE PER ECONOMIA DI SPESA	31/12/2020	-67,03	
		<b>Tot.</b>	<b>67,03</b>	<b>-67,03</b>	<b>0,00</b>
2019	352	Affidamento di servizio di postaonline corporate per	2.000,00		
	1	Variazione impegno per economia di spesa	31/12/2020	-13,64	
		<b>Tot.</b>	<b>2.000,00</b>	<b>-13,64</b>	<b>1.986,36</b>
2019	361	BOLOGNA - Raduno juniores di preparazione pistola	170,39		
	1	VARIAZIONE PER ECONOMIA DI SPESA	31/12/2020	-170,39	
		<b>Tot.</b>	<b>170,39</b>	<b>-170,39</b>	<b>0,00</b>
2019	377	PRETORIA (Sud Africa) Incontro Internazionale "4th I	6.000,00		
	1	VARIAZIONE PER ECONOMIA DI SPESA	31/12/2020	-1.103,68	
	2	VARIAZIONE PER ECONOMIA DI SPESA	31/12/2020	-4.896,32	
		<b>Tot.</b>	<b>6.000,00</b>	<b>-6.000,00</b>	<b>0,00</b>
2019	382	ROMA - CSOE raduno di preparazione pistola senior	16,71		
	1	VARIAZIONE PER ECONOMIA DI SPESA	31/12/2020	-16,71	
		<b>Tot.</b>	<b>16,71</b>	<b>-16,71</b>	<b>0,00</b>
2019	401	BOLOGNA - Raduno carabina e pistola juniores 4-7 a	7,81		
	1	VARIAZIONE PER ECONOMIA DI SPESA	31/12/2020	-7,81	
		<b>Tot.</b>	<b>7,81</b>	<b>-7,81</b>	<b>0,00</b>
2019	472	APPIANO S. MICHELE - Raduno carabina senior 2-7 a	171,24		
	1	VARIAZIONE PER ECONOMIA DI SPESA	31/12/2020	-171,24	
		<b>Tot.</b>	<b>171,24</b>	<b>-171,24</b>	<b>0,00</b>
2019	523	HANNOIVER - International Shooting Competition (I.	222,76		
	1	VARIAZIONE PER ECONOMIA DI SPESA	31/12/2020	-204,56	
		<b>Tot.</b>	<b>222,76</b>	<b>-204,56</b>	<b>18,20</b>
2019	538	BOLOGNA - Raduno PA 8-14 aprile 2019 (Diritti agen	183,55		
	1	VARIAZIONE PER ECONOMIA DI SPESA	31/12/2020	-183,55	
		<b>Tot.</b>	<b>183,55</b>	<b>-183,55</b>	<b>0,00</b>
2019	675	BOLOGNA - raduno junior di preparazione pistola 10	32,68		
	1	VARIAZIONE PER ECONOMIA DI SPESA	31/12/2020	-9,65	
		<b>Tot.</b>	<b>32,68</b>	<b>-9,65</b>	<b>23,03</b>
2019	678	BOLOGNA - raduno junior di preparazione pistola gr	200,00		
	1	VARIAZIONE PER ECONOMIA DI SPESA	31/12/2020	-180,26	
		<b>Tot.</b>	<b>200,00</b>	<b>-180,26</b>	<b>19,74</b>
2019	705	ORA (ITA) - Gara Internazionale Tatget Sprint 30/05-2	1.546,20		
	1	VARIAZIONE PER ECONOMIA DI SPESA	31/12/2020	-400,00	
		<b>Tot.</b>	<b>1.546,20</b>	<b>-400,00</b>	<b>1.146,20</b>
2019	792	MONZA - convocazione raduno carabina IPC-WSPS 1	510,00		
	1	VARIAZIONE PER ECONOMIA DI SPESA	31/12/2020	-54,00	
		<b>Tot.</b>	<b>510,00</b>	<b>-54,00</b>	<b>456,00</b>



Stampa Variazioni Impegni  
Filtro: Anno ='2020', Residuo, Uscite

Anno	N. Imp/Acc	Descrizione Impegno/Accertamento	Importo	Variazioni	Totale
Assegn.	Riga Var	Descrizione Variazione	Data Variaz.		
2019	796	MONZA - convocazione raduno carabina IPC-WSPS 1	20,00		
	1	VARIAZIONE PER ECONOMIA DI SPESA	31/12/2020	-10,13	
		<b>Tot.</b>	<b>20,00</b>	<b>-10,13</b>	<b>9,87</b>
2019	836	MONACO - Alpen Cup 4-9 giugno 2019 (diritti di agei	124,98		
	1	VARIAZIONE PER ECONOMIA DI SPESA	31/12/2020	-92,08	
		<b>Tot.</b>	<b>124,98</b>	<b>-92,08</b>	<b>32,90</b>
2019	884	BOLOGNA - raduno senior carabina 10-16 giugno 20	197,30		
	1	VARIAZIONE PER ECONOMIA DI SPESA	31/12/2020	-138,08	
		<b>Tot.</b>	<b>197,30</b>	<b>-138,08</b>	<b>59,22</b>
2019	888	Servizio alberghiero Finale Campionati Italiani Senior	12.000,00		
	1	VARIAZIONE PER ECONOMIA DI SPESA	31/12/2020	-8,11	
		<b>Tot.</b>	<b>12.000,00</b>	<b>-8,11</b>	<b>11.991,89</b>
2019	906	PADOVA - raduno carabina e pistola WSPS 10-50m 1	33,55		
	1	VARIAZIONE PER ECONOMIA DI SPESA	31/12/2020	-33,55	
		<b>Tot.</b>	<b>33,55</b>	<b>-33,55</b>	<b>0,00</b>
2019	967	BOLOGNA - Raduno junior pistola e carabina 23-27	296,71		
	1	VARIAZIONE PER ECONOMIA DI SPESA	31/12/2020	-150,85	
	2	VARIAZIONE PER ECONOMIA DI SPESA	31/12/2020	-96,71	
		<b>Tot.</b>	<b>296,71</b>	<b>-247,36</b>	<b>49,35</b>
2019	970	Bologna - Integrazione Raduno carabina senior 10-1	100,00		
	1	VARIAZIONE PER ECONOMIA DI SPESA	31/12/2020	-43,42	
	2	VARIAZIONE PER ECONOMIA DI SPESA	31/12/2020	-50,00	
		<b>Tot.</b>	<b>100,00</b>	<b>-93,42</b>	<b>6,58</b>
2019	972	FUJIEDA (JPN) - Training Camp internazionale carab	15,54		
	1	VARIAZIONE PER ECONOMIA DI SPESA	31/12/2020	-15,54	
		<b>Tot.</b>	<b>15,54</b>	<b>-15,54</b>	<b>0,00</b>
2019	977	FUJIEDA (JPN) - Training Camp internazionale carab	94,60		
	1	VARIAZIONE PER ECONOMIA DI SPESA	31/12/2020	-94,60	
		<b>Tot.</b>	<b>94,60</b>	<b>-94,60</b>	<b>0,00</b>
2019	1028	SUHL - TARGET SPRINT 12-14 LUGLIO 2019	7.559,80		
	1	VARIAZIONE PER ECONOMIA DI SPESA	31/12/2020	-2.984,16	
		<b>Tot.</b>	<b>7.559,80</b>	<b>-2.984,16</b>	<b>4.575,64</b>
2019	1029	SUHL - TARGET SPRINT 12-14 LUGLIO 2019 (diritti a	300,00		
	1	VARIAZIONE PER ECONOMIA DI SPESA	31/12/2020	-250,65	
		<b>Tot.</b>	<b>300,00</b>	<b>-250,65</b>	<b>49,35</b>
2019	1108	BOLOGNA - Raduno senior carabina e pistola 12-18	12.079,42		
	1	VARIAZIONE PER ECONOMIA DI SPESA	31/12/2020	-124,96	
		<b>Tot.</b>	<b>12.079,42</b>	<b>-124,96</b>	<b>11.954,46</b>
2019	1109	BOLOGNA - Raduno senior carabina e pistola 12-18	647,30		
	1	VARIAZIONE PER ECONOMIA DI SPESA	31/12/2020	-561,76	
		<b>Tot.</b>	<b>647,30</b>	<b>-561,76</b>	<b>85,54</b>
2019	1134	Bologna - raduno tecnico carabina e pistola WSPS 10	499,24		



Stampa Variazioni Impegni  
Filtro: Anno ='2020', Residuo, Uscite

Anno	N. Imp/Acc	Descrizione Impegno/Accertamento	Importo	Variazioni	Totale
Assegn.	Riga Var	Descrizione Variazione	Data Variaz.		
	1	VARIAZIONE PER ECONOMIA DI SPESA	31/12/2020	-36,84	
		<b>Tot.</b>	<b>499,24</b>	<b>-36,84</b>	<b>462,40</b>
2019	1135	Bologna - raduno tecnico carabina e pistola WSPS 11	20,00		
	1	VARIAZIONE PER ECONOMIA DI SPESA	31/12/2020	-20,00	
		<b>Tot.</b>	<b>20,00</b>	<b>-20,00</b>	<b>0,00</b>
2019	1281	RIO de Janeiro - WC 26 agosto 3 settembre 2019	4.800,00		
	1	VARIAZIONE PER ECONOMIA DI SPESA	31/12/2020	-1.300,94	
		<b>Tot.</b>	<b>4.800,00</b>	<b>-1.300,94</b>	<b>3.499,06</b>
2019	1293	SIDNEY - World Shooting Para Sport Championship	28.302,56		
	1	VARIAZIONE PER ECONOMIA DI SPESA	31/12/2020	-171,61	
		<b>Tot.</b>	<b>28.302,56</b>	<b>-171,61</b>	<b>28.130,95</b>
2019	1322	SUHL (GER) IC RFP 11-16 agosto 2019	200,00		
	1	VARIAZIONE PER ECONOMIA DI SPESA	31/12/2020	-200,00	
		<b>Tot.</b>	<b>200,00</b>	<b>-200,00</b>	<b>0,00</b>
2019	1408	AFFIDAMENTO SERVIZIO AGENZIA DI VIAGGI E SER	263,00		
	1	Variazione impegno per economia di spesa	01/04/2020	-263,00	
		<b>Tot.</b>	<b>263,00</b>	<b>-263,00</b>	<b>0,00</b>
2019	1409	AFFIDAMENTO SERVIZIO AGENZIA DI VIAGGI E SER	526,00		
	1	Variazione impegno per economia di spesa	01/04/2020	-526,00	
		<b>Tot.</b>	<b>526,00</b>	<b>-526,00</b>	<b>0,00</b>
2019	1410	AFFIDAMENTO SERVIZIO AGENZIA DI VIAGGI E SER	176,00		
	1	Variazione impegno per economia di spesa	01/04/2020	-176,00	
		<b>Tot.</b>	<b>176,00</b>	<b>-176,00</b>	<b>0,00</b>
2019	1411	AFFIDAMENTO SERVIZIO AGENZIA DI VIAGGI E SER	373,00		
	1	Variazione impegno per economia di spesa	01/04/2020	-373,00	
		<b>Tot.</b>	<b>373,00</b>	<b>-373,00</b>	<b>0,00</b>
2019	1412	AFFIDAMENTO SERVIZIO AGENZIA DI VIAGGI E SER	44,00		
	1	Variazione impegno per economia di spesa	01/04/2020	-44,00	
		<b>Tot.</b>	<b>44,00</b>	<b>-44,00</b>	<b>0,00</b>
2019	1413	AFFIDAMENTO SERVIZIO AGENZIA DI VIAGGI E SER	154,00		
	1	Variazione impegno per economia di spesa	01/04/2020	-154,00	
		<b>Tot.</b>	<b>154,00</b>	<b>-154,00</b>	<b>0,00</b>
2019	1443	Verbale di violazione al codice della strada commess	82,39		
	1	VARIAZIONE PER ECONOMIA DI SPESA	31/12/2020	-82,39	
		<b>Tot.</b>	<b>82,39</b>	<b>-82,39</b>	<b>0,00</b>
2019	1447	CARLSON WAGONLIT ITALIA - diritti d'agenzia servi	3,88		
	1	VARIAZIONE PER ECONOMIA DI SPESA	31/12/2020	-3,88	
		<b>Tot.</b>	<b>3,88</b>	<b>-3,88</b>	<b>0,00</b>
2019	1481	Campionati Europei Junior Bologna 12/21 settembre	322,66		
	1	Variazione impegno doppia assegnazione	31/12/2020	-138,00	
		<b>Tot.</b>	<b>322,66</b>	<b>-138,00</b>	<b>184,66</b>
2019	1494	BOLOGNA - raduno di preparazione ECH carabina e	300,00		



Stampa Variazioni Impegni  
Filtro: Anno ='2020', Residuo, Uscite

Anno	N. Imp/Acc	Descrizione Impegno/Accertamento	Importo	Variazioni	Totale
Assegn.	Riga Var	Descrizione Variazione	Data Variaz.		
	1	VARIAZIONE PER ECONOMIA DI SPESA	31/12/2020	-300,00	
		<b>Tot.</b>	<b>300,00</b>	<b>-300,00</b>	<b>0,00</b>
2019	1537	Quadri di gara Campionati Europei di Tiro a Segno B	4.620,00		
	1	variazione per errato beneficiario	03/09/2020	-110,00	
		<b>Tot.</b>	<b>4.620,00</b>	<b>-110,00</b>	<b>4.510,00</b>
2019	1581	VERGATO - Allenamenti individuali 12-15 settembre 2	50,00		
	1	VARIAZIONE PER ECONOMIA DI SPESA	31/12/2020	-40,13	
		<b>Tot.</b>	<b>50,00</b>	<b>-40,13</b>	<b>9,87</b>
2019	1708	BOLOGNA - Gara Valutazione giovani 2019 - 11-13 o	130,00		
	1	VARIAZIONE PER ECONOMIA DI SPESA	31/12/2020	-130,00	
		<b>Tot.</b>	<b>130,00</b>	<b>-130,00</b>	<b>0,00</b>
2019	1746	PUTIAN - (CINA) WC FINAL 17-23 novembre 2019	1.124,95		
	1	VARIAZIONE PER ECONOMIA DI SPESA	31/12/2020	-529,00	
		<b>Tot.</b>	<b>1.124,95</b>	<b>-529,00</b>	<b>595,95</b>
2019	1823	BOLOGNA - Raduno juniores carabina 24-27 ottobre	1.681,74		
	1	VARIAZIONE PER ECONOMIA DI SPESA	31/12/2020	-319,00	
		<b>Tot.</b>	<b>1.681,74</b>	<b>-319,00</b>	<b>1.362,74</b>
2019	1824	BOLOGNA - Raduno juniores carabina 24-27 ottobre	50,00		
	1	VARIAZIONE PER ECONOMIA DI SPESA	31/12/2020	-30,26	
		<b>Tot.</b>	<b>50,00</b>	<b>-30,26</b>	<b>19,74</b>
2019	1905	Bologna - Raduno juniores 14-17 novembre 2019	1.945,28		
	1	VARIAZIONE PER ECONOMIA DI SPESA	31/12/2020	-196,00	
		<b>Tot.</b>	<b>1.945,28</b>	<b>-196,00</b>	<b>1.749,28</b>
2019	1906	Bologna - Raduno juniores 14-17 novembre 2019 diri	60,00		
	1	VARIAZIONE PER ECONOMIA DI SPESA	31/12/2020	-36,97	
		<b>Tot.</b>	<b>60,00</b>	<b>-36,97</b>	<b>23,03</b>
2019	1936	Corsi di Formazione UITS - Istruttori istituzionali/spo	200,00		
	1	VARIAZIONE PER ECONOMIA DI SPESA	17/04/2020	-200,00	
		<b>Tot.</b>	<b>200,00</b>	<b>-200,00</b>	<b>0,00</b>
2019	1977	BOLOGNA - Raduno Senior pistola e carabina 4-8 no	11.093,45		
	1	VARIAZIONE PER ECONOMIA DI SPESA	31/12/2020	-1.136,33	
		<b>Tot.</b>	<b>11.093,45</b>	<b>-1.136,33</b>	<b>9.957,12</b>
2019	1978	BOLOGNA - Raduno Senior pistola e carabina 4-8 no	270,00		
	1	VARIAZIONE PER ECONOMIA DI SPESA	31/12/2020	-174,33	
	2	VARIAZIONE PER ECONOMIA DI SPESA	31/12/2020	-20,00	
		<b>Tot.</b>	<b>270,00</b>	<b>-194,33</b>	<b>75,67</b>
2019	2040	Corsi di formazione UITS tecnici Sportivi 2° livello di	40,00		
	1	VARIAZIONE PER ECONOMIA DI SPESA	31/12/2020	-3,30	
		<b>Tot.</b>	<b>40,00</b>	<b>-3,30</b>	<b>36,70</b>
2019	2065	Bologna - Raduno juniores pistola e carabina 28/11 -	4.732,96		
	1	VARIAZIONE PER ECONOMIA DI SPESA	31/12/2020	-654,42	
		<b>Tot.</b>	<b>4.732,96</b>	<b>-654,42</b>	<b>4.078,54</b>



Stampa Variazioni Impegni  
Filtro: Anno ='2020', Residuo, Uscite

Anno	N. Imp/Acc	Descrizione Impegno/Accertamento	Importo	Variazioni	Totale
Assegn.	Riga Var	Descrizione Variazione	Data Variaz.		
2019	2066	Bologna - Raduno juniores pistola e carabina 28/11 -	100,00		
	1	VARIAZIONE PER ECONOMIA DI SPESA	31/12/2020	-70,39	
		<b>Tot.</b>	<b>100,00</b>	<b>-70,39</b>	<b>29,61</b>
2019	2149	Spese di trasferta Ing. Ernfried Obrist Roma 6.03.201	242,05		
	1	Variazione impegno per economia di spesa	02/04/2020	-39,20	
		<b>Tot.</b>	<b>242,05</b>	<b>-39,20</b>	<b>202,85</b>
2019	2156	BOLOGNA - Raduno tecnico valutativo carabina e pis	1.117,76		
	1	VARIAZIONE PER ECONOMIA DI SPESA	31/12/2020	-12,00	
		<b>Tot.</b>	<b>1.117,76</b>	<b>-12,00</b>	<b>1.105,76</b>
2019	2157	BOLOGNA - Raduno tecnico valutativo carabina e pis	20,00		
	1	VARIAZIONE PER ECONOMIA DI SPESA	31/12/2020	-6,84	
		<b>Tot.</b>	<b>20,00</b>	<b>-6,84</b>	<b>13,16</b>
2019	2288	Appiano San Michele - Acconto Hotel raduno juniore	80,00		
	1	VARIAZIONE PER ECONOMIA DI SPESA	31/12/2020	-60,26	
		<b>Tot.</b>	<b>80,00</b>	<b>-60,26</b>	<b>19,74</b>
2019	2289	Bologna - Acconto hotel raduno juniores pistola 2-5 g	30,39		
	1	VARIAZIONE PER ECONOMIA DI SPESA	31/12/2020	-30,39	
		<b>Tot.</b>	<b>30,39</b>	<b>-30,39</b>	<b>0,00</b>
2019	2290	Bologna - Acconto hotel raduno juniores pistola 2-5 g	80,00		
	1	VARIAZIONE PER ECONOMIA DI SPESA	31/12/2020	-80,00	
		<b>Tot.</b>	<b>80,00</b>	<b>-80,00</b>	<b>0,00</b>
2019	2291	Monaco - Acconto hotel e noleggio pulmini H&N Cup	6.321,55		
	1	VARIAZIONE PER ECONOMIA DI SPESA	31/12/2020	-550,00	
	2	VARIAZIONE PER ECONOMIA DI SPESA	31/12/2020	-5.710,36	
	3	Variazione impegno per economia di spesa	31/12/2020	-61,19	
		<b>Tot.</b>	<b>6.321,55</b>	<b>-6.321,55</b>	<b>0,00</b>
2019	2309	Bologna - raduno senior carabina e pistola 13-15 dic	7.123,81		
	1	VARIAZIONE PER ECONOMIA DI SPESA	31/12/2020	-283,87	
		<b>Tot.</b>	<b>7.123,81</b>	<b>-283,87</b>	<b>6.839,94</b>
2019	2313	Bologna- Raduno valutazione senior carabina e pisto	100,00		
	1	VARIAZIONE PER ECONOMIA DI SPESA	31/12/2020	-27,62	
		<b>Tot.</b>	<b>100,00</b>	<b>-27,62</b>	<b>72,38</b>
2019	2315	Bologna- Raduno pistola senior 10-13 dicembre 20	100,00		
	1	VARIAZIONE PER ECONOMIA DI SPESA	31/12/2020	-100,00	
		<b>Tot.</b>	<b>100,00</b>	<b>-100,00</b>	<b>0,00</b>
2019	2328	NOVI LIGURE - Raduno PA senior 16-21 dicembre 20	3.716,19		
	1	VARIAZIONE PER ECONOMIA DI SPESA	31/12/2020	-551,15	
	2	VARIAZIONE PER ECONOMIA DI SPESA	31/12/2020	-500,00	
		<b>Tot.</b>	<b>3.716,19</b>	<b>-1.051,15</b>	<b>2.665,04</b>
2019	2332	Appiano San Michele- Raduno carabina senior 16-21	100,00		
	1	VARIAZIONE PER ECONOMIA DI SPESA	31/12/2020	-33,12	
		<b>Tot.</b>	<b>100,00</b>	<b>-33,12</b>	<b>66,88</b>



# Stampa Variazioni Impegni

Filtro: Anno ='2020', Residuo, Uscite

Anno	N. Imp/Acc	Descrizione Impegno/Accertamento	Importo	Variazioni	Totale
Assegn.	Riga Var	Descrizione Variazione	Data Variaz.		
2019	2342	Spese di trasporto n° 27000 munizioni Lapua Midas 4	201,30		
	1	Variazione impegno per economia di spesa	02/10/2020	-18,30	
		<b>Tot.</b>	<b>201,30</b>	<b>-18,30</b>	<b>183,00</b>
2019	2349	NOVI LIGURE - Raduno PA 16-21 dicembre 2019 (diitt	150,00		
	1	VARIAZIONE PER ECONOMIA DI SPESA	31/12/2020	-136,84	
		<b>Tot.</b>	<b>150,00</b>	<b>-136,84</b>	<b>13,16</b>
2019	2468	MONZA - raduno tecnico di carabina e pistola WSPS	1.377,41		
	1	VARIAZIONE PER ECONOMIA DI SPESA	31/12/2020	-34,55	
		<b>Tot.</b>	<b>1.377,41</b>	<b>-34,55</b>	<b>1.342,86</b>
2019	2656	CARLSON WAGONLIT ITALIA - servizio biglietteria a	337,28		
	1	VARIAZIONE PER ECONOMIA DI SPESA	31/12/2020	-188,10	
		<b>Tot.</b>	<b>337,28</b>	<b>-188,10</b>	<b>149,18</b>
2019	2657	CARLSON WAGONLIT ITALIA - diritti d'agenzia servi:	13,16		
	1	VARIAZIONE PER ECONOMIA DI SPESA	31/12/2020	-7,17	
		<b>Tot.</b>	<b>13,16</b>	<b>-7,17</b>	<b>5,99</b>
2019	2825	Somma anticipata dal FD Turisini su trasferta WC RIC	531,81		
	1	Cancellazione impegno preso due volte	31/12/2020	-531,81	
		<b>Tot.</b>	<b>531,81</b>	<b>-531,81</b>	<b>0,00</b>
2019	2957	Rimborso spese anticipate da Turisini Ant. 103 trasfe	531,81		
	1	Variazione impegno per economia di spesa	31/12/2020	-531,81	
		<b>Tot.</b>	<b>531,81</b>	<b>-531,81</b>	<b>0,00</b>
<b>Tot generale:</b>			<b>301.527,49</b>	<b>-95.118,85</b>	<b>206.408,64</b>



# Stampa Variazioni Impegni

Filtro: Anno ='2020', Residuo, Uscite

Anno	N. Imp/Acc	Descrizione Impegno/Accertamento	Importo	Variazioni	Totale
Assegn.	Riga Var	Descrizione Variazione	Data Variaz.		
2015	1768	FONDO POLIGONI 2014 - BANDO 2015 - ASSEGNAZI	50.238,73		
	1	variazione impegno cessata efficacia intervento non eseguito nei termini	31/12/2020	-20.000,00	
	2	variazione impegno cessata efficacia intervento non eseguito nei termini	31/12/2020	-20.000,00	
		<b>Tot.</b>	<b>50.238,73</b>	<b>-40.000,00</b>	<b>10.238,73</b>
2017	483	Trofeo CONI 21-24 Settembre 2017	4.200,00		
	1	VARIAZIONE PER ECONOMIA DI SPESA	31/12/2020	-800,00	
		<b>Tot.</b>	<b>4.200,00</b>	<b>-800,00</b>	<b>3.400,00</b>
2017	1098	Noleggio furgone per Giornata Europea dello Sport F	1.000,51		
	1	Variazione impegni per economia di spesa	31/12/2020	-7,11	
		<b>Tot.</b>	<b>1.000,51</b>	<b>-7,11</b>	<b>993,40</b>
2017	1246	Noleggio pulmini 9 posti per Trofeo delle Regioni Na	587,21		
	1	Variazione impegno per economia di spesa	31/12/2020	-0,01	
		<b>Tot.</b>	<b>587,21</b>	<b>-0,01</b>	<b>587,20</b>
2017	1650	Comitato Regionale UITS Toscana - forniture con for	45,65		
	1	VARIAZIONE PER ECONOMIA DI SPESA	31/12/2020	-45,65	
		<b>Tot.</b>	<b>45,65</b>	<b>-45,65</b>	<b>0,00</b>
2017	1725	Comitato Regionale UITS Toscana - forniture con for	374,33		
	1	VARIAZIONE PER ECONOMIA DI SPESA	31/12/2020	-374,33	
		<b>Tot.</b>	<b>374,33</b>	<b>-374,33</b>	<b>0,00</b>
2018	509	Assegnazione Fondo Speciale Poligoni 2016 Comuni	99.023,62		
	1	variazione impegno cessata efficacia intervento non eseguito nei termini	31/12/2020	-18.066,00	
		<b>Tot.</b>	<b>99.023,62</b>	<b>-18.066,00</b>	<b>80.957,62</b>
2018	1326	Trofeo Coni 2018 - assegnazione sede e preventivo F	701,00		
	1	VARIAZIONE PER ECONOMIA DI SPESA	31/12/2020	-701,00	
		<b>Tot.</b>	<b>701,00</b>	<b>-701,00</b>	<b>0,00</b>
2018	1495	Trofeo delle Regioni e Campionato Giovanissimi - N	8.220,00		
	1	VARIAZIONE PER ECONOMIA DI SPESA	31/12/2020	-3.720,00	
		<b>Tot.</b>	<b>8.220,00</b>	<b>-3.720,00</b>	<b>4.500,00</b>
2019	65	Servizio di assistenza tecnica per l'applicazione del D	7.356,60		
	1	Variazione impegno per economia di spesa	31/12/2020	-1.494,50	
		<b>Tot.</b>	<b>7.356,60</b>	<b>-1.494,50</b>	<b>5.862,10</b>
2019	110	APPIANO S. MICHELE - Raduno preparazione carabinieri	78,69		
	1	VARIAZIONE PER ECONOMIA DI SPESA	31/12/2020	-78,69	
		<b>Tot.</b>	<b>78,69</b>	<b>-78,69</b>	<b>0,00</b>
2019	161	Richiesta certificazione antimafia (fornitura bersagli)	366,00		
	1	Cancellazione impegno a residuo	31/12/2020	-366,00	
		<b>Tot.</b>	<b>366,00</b>	<b>-366,00</b>	<b>0,00</b>
2019	218	APPIANO SAN MICHELE - raduno carabina senior 11,	30,85		
	1	VARIAZIONE PER ECONOMIA DI SPESA	31/12/2020	-30,85	
		<b>Tot.</b>	<b>30,85</b>	<b>-30,85</b>	<b>0,00</b>
2019	276	BOLOGNA - Raduno preparazione pistola juniores 2	367,10		



Stampa Variazioni Impegni  
Filtro: Anno ='2020', Residuo, Uscite

Anno	N. Imp/Acc	Descrizione Impegno/Accertamento	Importo	Variazioni	Totale
Assegn.	Riga Var	Descrizione Variazione	Data Variaz.		
	1	VARIAZIONE PER ECONOMIA DI SPESA	31/12/2020	-367,10	
		<b>Tot.</b>	<b>367,10</b>	<b>-367,10</b>	<b>0,00</b>
2019	295	Raduno juniores pistola Bologna 7-10 marzo 2019	67,03		
	1	VARIAZIONE PER ECONOMIA DI SPESA	31/12/2020	-67,03	
		<b>Tot.</b>	<b>67,03</b>	<b>-67,03</b>	<b>0,00</b>
2019	352	Affidamento di servizio di postaonline corporate per	2.000,00		
	1	Variazione impegno per economia di spese	31/12/2020	-13,64	
		<b>Tot.</b>	<b>2.000,00</b>	<b>-13,64</b>	<b>1.986,36</b>
2019	361	BOLOGNA - Raduno juniores di preparazione pistola	170,39		
	1	VARIAZIONE PER ECONOMIA DI SPESA	31/12/2020	-170,39	
		<b>Tot.</b>	<b>170,39</b>	<b>-170,39</b>	<b>0,00</b>
2019	377	PRETORIA (Sud Africa) Incontro Internazionale "4th I	6.000,00		
	1	VARIAZIONE PER ECONOMIA DI SPESA	31/12/2020	-1.103,68	
	2	VARIAZIONE PER ECONOMIA DI SPESA	31/12/2020	-4.896,32	
		<b>Tot.</b>	<b>6.000,00</b>	<b>-6.000,00</b>	<b>0,00</b>
2019	382	ROMA - CSOE raduno di preparazione pistola senior	16,71		
	1	VARIAZIONE PER ECONOMIA DI SPESA	31/12/2020	-16,71	
		<b>Tot.</b>	<b>16,71</b>	<b>-16,71</b>	<b>0,00</b>
2019	401	BOLOGNA - Raduno carabina e pistola juniores 4-7 a	7,81		
	1	VARIAZIONE PER ECONOMIA DI SPESA	31/12/2020	-7,81	
		<b>Tot.</b>	<b>7,81</b>	<b>-7,81</b>	<b>0,00</b>
2019	472	APPIANO S. MICHELE - Raduno carabina senior 2-7 a	171,24		
	1	VARIAZIONE PER ECONOMIA DI SPESA	31/12/2020	-171,24	
		<b>Tot.</b>	<b>171,24</b>	<b>-171,24</b>	<b>0,00</b>
2019	523	HANNOIVER - International Shooting Competition (I.	222,76		
	1	VARIAZIONE PER ECONOMIA DI SPESA	31/12/2020	-204,56	
		<b>Tot.</b>	<b>222,76</b>	<b>-204,56</b>	<b>18,20</b>
2019	538	BOLOGNA - Raduno PA 8-14 aprile 2019 (Diritti agen	183,55		
	1	VARIAZIONE PER ECONOMIA DI SPESA	31/12/2020	-183,55	
		<b>Tot.</b>	<b>183,55</b>	<b>-183,55</b>	<b>0,00</b>
2019	675	BOLOGNA - raduno junior di preparazione pistola 10	32,68		
	1	VARIAZIONE PER ECONOMIA DI SPESA	31/12/2020	-9,65	
		<b>Tot.</b>	<b>32,68</b>	<b>-9,65</b>	<b>23,03</b>
2019	678	BOLOGNA - raduno junior di preparazione pistola gr	200,00		
	1	VARIAZIONE PER ECONOMIA DI SPESA	31/12/2020	-180,26	
		<b>Tot.</b>	<b>200,00</b>	<b>-180,26</b>	<b>19,74</b>
2019	705	ORA (ITA) - Gara Internazionale Tatget Sprint 30/05-2	1.546,20		
	1	VARIAZIONE PER ECONOMIA DI SPESA	31/12/2020	-400,00	
		<b>Tot.</b>	<b>1.546,20</b>	<b>-400,00</b>	<b>1.146,20</b>
2019	792	MONZA - convocazione raduno carabina IPC-WSPS 1	510,00		
	1	VARIAZIONE PER ECONOMIA DI SPESA	31/12/2020	-54,00	
		<b>Tot.</b>	<b>510,00</b>	<b>-54,00</b>	<b>456,00</b>



Stampa Variazioni Impegni  
Filtro: Anno ='2020', Residuo, Uscite

Anno	N. Imp/Acc	Descrizione Impegno/Accertamento	Importo	Variazioni	Totale
Assegn.	Riga Var	Descrizione Variazione	Data Variaz.		
2019	796	MONZA - convocazione raduno carabina IPC-WSPS 1	20,00		
	1	VARIAZIONE PER ECONOMIA DI SPESA	31/12/2020	-10,13	
		<b>Tot.</b>	<b>20,00</b>	<b>-10,13</b>	<b>9,87</b>
2019	836	MONACO - Alpen Cup 4-9 giugno 2019 (diritti di age	124,98		
	1	VARIAZIONE PER ECONOMIA DI SPESA	31/12/2020	-92,08	
		<b>Tot.</b>	<b>124,98</b>	<b>-92,08</b>	<b>32,90</b>
2019	884	BOLOGNA - raduno senior carabina 10-16 giugno 20	197,30		
	1	VARIAZIONE PER ECONOMIA DI SPESA	31/12/2020	-138,08	
		<b>Tot.</b>	<b>197,30</b>	<b>-138,08</b>	<b>59,22</b>
2019	888	Servizio alberghiero Finale Campionati Italiani Senior	12.000,00		
	1	VARIAZIONE PER ECONOMIA DI SPESA	31/12/2020	-8,11	
		<b>Tot.</b>	<b>12.000,00</b>	<b>-8,11</b>	<b>11.991,89</b>
2019	906	PADOVA - raduno carabina e pistola WSPS 10-50m 1	33,55		
	1	VARIAZIONE PER ECONOMIA DI SPESA	31/12/2020	-33,55	
		<b>Tot.</b>	<b>33,55</b>	<b>-33,55</b>	<b>0,00</b>
2019	967	BOLOGNA - Raduno junior pistola e carabina 23-27	296,71		
	1	VARIAZIONE PER ECONOMIA DI SPESA	31/12/2020	-150,65	
	2	VARIAZIONE PER ECONOMIA DI SPESA	31/12/2020	-96,71	
		<b>Tot.</b>	<b>296,71</b>	<b>-247,36</b>	<b>49,35</b>
2019	970	Bologna - Integrazione Raduno carabina senior 10-1	100,00		
	1	VARIAZIONE PER ECONOMIA DI SPESA	31/12/2020	-43,42	
	2	VARIAZIONE PER ECONOMIA DI SPESA	31/12/2020	-50,00	
		<b>Tot.</b>	<b>100,00</b>	<b>-93,42</b>	<b>6,58</b>
2019	972	FUJIEDA (JPN) - Training Camp internazionale carab	15,54		
	1	VARIAZIONE PER ECONOMIA DI SPESA	31/12/2020	-15,54	
		<b>Tot.</b>	<b>15,54</b>	<b>-15,54</b>	<b>0,00</b>
2019	977	FUJIEDA (JPN) - Training Camp internazionale carab	94,60		
	1	VARIAZIONE PER ECONOMIA DI SPESA	31/12/2020	-94,60	
		<b>Tot.</b>	<b>94,60</b>	<b>-94,60</b>	<b>0,00</b>
2019	1028	SUHL - TARGET SPRINT 12-14 LUGLIO 2019	7.559,80		
	1	VARIAZIONE PER ECONOMIA DI SPESA	31/12/2020	-2.984,16	
		<b>Tot.</b>	<b>7.559,80</b>	<b>-2.984,16</b>	<b>4.575,64</b>
2019	1029	SUHL - TARGET SPRINT 12-14 LUGLIO 2019 (diritti s	300,00		
	1	VARIAZIONE PER ECONOMIA DI SPESA	31/12/2020	-250,65	
		<b>Tot.</b>	<b>300,00</b>	<b>-250,65</b>	<b>49,35</b>
2019	1108	BOLOGNA - Raduno senior carabina e pistola 12-18 l	12.079,42		
	1	VARIAZIONE PER ECONOMIA DI SPESA	31/12/2020	-124,96	
		<b>Tot.</b>	<b>12.079,42</b>	<b>-124,96</b>	<b>11.954,46</b>
2019	1109	BOLOGNA - Raduno senior carabina e pistola 12-18 l	647,30		
	1	VARIAZIONE PER ECONOMIA DI SPESA	31/12/2020	-561,76	
		<b>Tot.</b>	<b>647,30</b>	<b>-561,76</b>	<b>85,54</b>
2019	1134	Bologna - raduno tecnico carabina e pistola WSPS 10	499,24		



# Stampa Variazioni Impegni

Filtro: Anno ='2020', Residuo, Uscite

Anno	N. Imp/Acc	Descrizione Impegno/Accertamento	Importo	Variazioni	Totale
Assegn.	Riga Var	Descrizione Variazione	Data Variaz.		
	1	VARIAZIONE PER ECONOMIA DI SPESA	31/12/2020	-36,84	
		<b>Tot.</b>	<b>499,24</b>	<b>-36,84</b>	<b>462,40</b>
2019	1135	Bologna - raduno tecnico carabina e pistola WSPS 10	20,00		
	1	VARIAZIONE PER ECONOMIA DI SPESA	31/12/2020	-20,00	
		<b>Tot.</b>	<b>20,00</b>	<b>-20,00</b>	<b>0,00</b>
2019	1281	RIO de Janeiro - WC 26 agosto 3 settembre 2019	4.800,00		
	1	VARIAZIONE PER ECONOMIA DI SPESA	31/12/2020	-1.300,94	
		<b>Tot.</b>	<b>4.800,00</b>	<b>-1.300,94</b>	<b>3.499,06</b>
2019	1293	SIDNEY - World Shooting Para Sport Championship (	28.302,56		
	1	VARIAZIONE PER ECONOMIA DI SPESA	31/12/2020	-171,61	
		<b>Tot.</b>	<b>28.302,56</b>	<b>-171,61</b>	<b>28.130,95</b>
2019	1322	SUHL (GER) IC RFP 11-16 agosto 2019	200,00		
	1	VARIAZIONE PER ECONOMIA DI SPESA	31/12/2020	-200,00	
		<b>Tot.</b>	<b>200,00</b>	<b>-200,00</b>	<b>0,00</b>
2019	1408	AFFIDAMENTO SERVIZIO AGENZIA DI VIAGGI E SER	263,00		
	1	Variazione impegno per economia di spesa	01/04/2020	-263,00	
		<b>Tot.</b>	<b>263,00</b>	<b>-263,00</b>	<b>0,00</b>
2019	1409	AFFIDAMENTO SERVIZIO AGENZIA DI VIAGGI E SER	526,00		
	1	Variazione impegno per economia di spesa	01/04/2020	-526,00	
		<b>Tot.</b>	<b>526,00</b>	<b>-526,00</b>	<b>0,00</b>
2019	1410	AFFIDAMENTO SERVIZIO AGENZIA DI VIAGGI E SER	176,00		
	1	Variazione impegno per economia di spesa	01/04/2020	-176,00	
		<b>Tot.</b>	<b>176,00</b>	<b>-176,00</b>	<b>0,00</b>
2019	1411	AFFIDAMENTO SERVIZIO AGENZIA DI VIAGGI E SER	373,00		
	1	Variazione impegno per economia di spesa	01/04/2020	-373,00	
		<b>Tot.</b>	<b>373,00</b>	<b>-373,00</b>	<b>0,00</b>
2019	1412	AFFIDAMENTO SERVIZIO AGENZIA DI VIAGGI E SER	44,00		
	1	Variazione impegno per economia di spesa	01/04/2020	-44,00	
		<b>Tot.</b>	<b>44,00</b>	<b>-44,00</b>	<b>0,00</b>
2019	1413	AFFIDAMENTO SERVIZIO AGENZIA DI VIAGGI E SER	154,00		
	1	Variazione impegno per economia di spesa	01/04/2020	-154,00	
		<b>Tot.</b>	<b>154,00</b>	<b>-154,00</b>	<b>0,00</b>
2019	1443	Verbale di violazione al codice della strada commess	82,39		
	1	VARIAZIONE PER ECONOMIA DI SPESA	31/12/2020	-82,39	
		<b>Tot.</b>	<b>82,39</b>	<b>-82,39</b>	<b>0,00</b>
2019	1447	CARLSON WAGONLIT ITALIA - diritti d'agenzia servi	3,88		
	1	VARIAZIONE PER ECONOMIA DI SPESA	31/12/2020	-3,88	
		<b>Tot.</b>	<b>3,88</b>	<b>-3,88</b>	<b>0,00</b>
2019	1481	Campionati Europei Junior Bologna 12/21 settembre	322,66		
	1	Variazione impegno doppia assegnazione	31/12/2020	-138,00	
		<b>Tot.</b>	<b>322,66</b>	<b>-138,00</b>	<b>184,66</b>
2019	1494	BOLOGNA - raduno di preparazione ECH carabina e	300,00		



Stampa Variazioni Impegni  
Filtro: Anno ='2020', Residuo, Uscite

Anno	N. Imp/Acc	Descrizione Impegno/Accertamento	Importo	Variazioni	Totale
Assegn.	Riga Var	Descrizione Variazione	Data Variaz.		
	1	VARIAZIONE PER ECONOMIA DI SPESA	31/12/2020	-300,00	
		<b>Tot.</b>	<b>300,00</b>	<b>-300,00</b>	<b>0,00</b>
2019	1537	Quadri di gara Campionati Europei di Tiro a Segno B	4.620,00		
	1	variazione per errato beneficiario	03/08/2020	-110,00	
		<b>Tot.</b>	<b>4.620,00</b>	<b>-110,00</b>	<b>4.510,00</b>
2019	1581	VERGATO - Allenamenti individuali 12-15 settembre ;	50,00		
	1	VARIAZIONE PER ECONOMIA DI SPESA	31/12/2020	-40,13	
		<b>Tot.</b>	<b>50,00</b>	<b>-40,13</b>	<b>9,87</b>
2019	1708	BOLOGNA - Gara Valutazione giovani 2019 - 11-13 o	130,00		
	1	VARIAZIONE PER ECONOMIA DI SPESA	31/12/2020	-130,00	
		<b>Tot.</b>	<b>130,00</b>	<b>-130,00</b>	<b>0,00</b>
2019	1746	PUTIAN - (CINA) WC FINAL 17-23 novembre 2019	1.124,95		
	1	VARIAZIONE PER ECONOMIA DI SPESA	31/12/2020	-529,00	
		<b>Tot.</b>	<b>1.124,95</b>	<b>-529,00</b>	<b>595,95</b>
2019	1823	BOLOGNA - Raduno juniores carabina 24-27 ottobre	1.681,74		
	1	VARIAZIONE PER ECONOMIA DI SPESA	31/12/2020	-319,00	
		<b>Tot.</b>	<b>1.681,74</b>	<b>-319,00</b>	<b>1.362,74</b>
2019	1824	BOLOGNA - Raduno juniores carabina 24-27 ottobre	50,00		
	1	VARIAZIONE PER ECONOMIA DI SPESA	31/12/2020	-30,26	
		<b>Tot.</b>	<b>50,00</b>	<b>-30,26</b>	<b>19,74</b>
2019	1905	Bologna - Raduno juniores 14-17 novembre 2019	1.945,28		
	1	VARIAZIONE PER ECONOMIA DI SPESA	31/12/2020	-196,00	
		<b>Tot.</b>	<b>1.945,28</b>	<b>-196,00</b>	<b>1.749,28</b>
2019	1906	Bologna - Raduno juniores 14-17 novembre 2019 diri	60,00		
	1	VARIAZIONE PER ECONOMIA DI SPESA	31/12/2020	-36,97	
		<b>Tot.</b>	<b>60,00</b>	<b>-36,97</b>	<b>23,03</b>
2019	1938	Corsi di Formazione UITS - Istruttori istituzionali/spo	200,00		
	1	VARIAZIONE PER ECONOMIA DI SPESA	17/04/2020	-200,00	
		<b>Tot.</b>	<b>200,00</b>	<b>-200,00</b>	<b>0,00</b>
2019	1977	BOLOGNA - Raduno Senior pistola e carabina 4-8 no	11.093,45		
	1	VARIAZIONE PER ECONOMIA DI SPESA	31/12/2020	-1.136,33	
		<b>Tot.</b>	<b>11.093,45</b>	<b>-1.136,33</b>	<b>9.957,12</b>
2019	1978	BOLOGNA - Raduno Senior pistola e carabina 4-8 no	270,00		
	1	VARIAZIONE PER ECONOMIA DI SPESA	31/12/2020	-174,33	
	2	VARIAZIONE PER ECONOMIA DI SPESA	31/12/2020	-20,00	
		<b>Tot.</b>	<b>270,00</b>	<b>-194,33</b>	<b>75,67</b>
2019	2040	Corsi di formazione UITS tecnici Sportivi 2° livello di	40,00		
	1	VARIAZIONE PER ECONOMIA DI SPESA	31/12/2020	-3,30	
		<b>Tot.</b>	<b>40,00</b>	<b>-3,30</b>	<b>36,70</b>
2019	2065	Bologna - Raduno juniores pistola e carabina 28/11 -	4.732,96		
	1	VARIAZIONE PER ECONOMIA DI SPESA	31/12/2020	-654,42	
		<b>Tot.</b>	<b>4.732,96</b>	<b>-654,42</b>	<b>4.078,54</b>



Stampa Variazioni Impegni  
Filtro: Anno ='2020', Residuo, Uscite

Anno	N. Imp/Acc	Descrizione Impegno/Accertamento	Importo	Variazioni	Totale
Assegn.	Riga Var	Descrizione Variazione	Data Variaz.		
2019	2066	Bologna - Raduno juniores pistola e carabina 28/11 -	100,00		
	1	VARIAZIONE PER ECONOMIA DI SPESA	31/12/2020	-70,39	
		<b>Tot.</b>	<b>100,00</b>	<b>-70,39</b>	<b>29,61</b>
2019	2149	Spese di trasferta Ing. Ernfried Obrist Roma 6.03.201	242,05		
	1	Variazione impegno per economia di spesa	02/04/2020	-39,20	
		<b>Tot.</b>	<b>242,05</b>	<b>-39,20</b>	<b>202,85</b>
2019	2156	BOLOGNA - Raduno tecnico valutativo carabina e pi	1.117,76		
	1	VARIAZIONE PER ECONOMIA DI SPESA	31/12/2020	-12,00	
		<b>Tot.</b>	<b>1.117,76</b>	<b>-12,00</b>	<b>1.105,76</b>
2019	2157	BOLOGNA - Raduno tecnico valutativo carabina e pi	20,00		
	1	VARIAZIONE PER ECONOMIA DI SPESA	31/12/2020	-6,84	
		<b>Tot.</b>	<b>20,00</b>	<b>-6,84</b>	<b>13,16</b>
2019	2288	Appiano San Michele - Acconto Hotel raduno juniore	80,00		
	1	VARIAZIONE PER ECONOMIA DI SPESA	31/12/2020	-60,26	
		<b>Tot.</b>	<b>80,00</b>	<b>-60,26</b>	<b>19,74</b>
2019	2289	Bologna - Acconto hotel raduno juniores pistola 2-5 g	30,39		
	1	VARIAZIONE PER ECONOMIA DI SPESA	31/12/2020	-30,39	
		<b>Tot.</b>	<b>30,39</b>	<b>-30,39</b>	<b>0,00</b>
2019	2290	Bologna - Acconto hotel raduno juniores pistola 2-5 g	80,00		
	1	VARIAZIONE PER ECONOMIA DI SPESA	31/12/2020	-80,00	
		<b>Tot.</b>	<b>80,00</b>	<b>-80,00</b>	<b>0,00</b>
2019	2291	Monaco - Acconto hotel e noleggio pulmini H&N Cup	6.321,55		
	1	VARIAZIONE PER ECONOMIA DI SPESA	31/12/2020	-550,00	
	2	VARIAZIONE PER ECONOMIA DI SPESA	31/12/2020	-5.710,36	
	3	Variazione impegno per economia di spesa	31/12/2020	-61,19	
		<b>Tot.</b>	<b>6.321,55</b>	<b>-6.321,55</b>	<b>0,00</b>
2019	2309	Bologna - raduno senior carabina e pistola 13-15 dic	7.123,81		
	1	VARIAZIONE PER ECONOMIA DI SPESA	31/12/2020	-283,87	
		<b>Tot.</b>	<b>7.123,81</b>	<b>-283,87</b>	<b>6.839,94</b>
2019	2313	Bologna- Raduno valutazione senior carabina e pisto	100,00		
	1	VARIAZIONE PER ECONOMIA DI SPESA	31/12/2020	-27,62	
		<b>Tot.</b>	<b>100,00</b>	<b>-27,62</b>	<b>72,38</b>
2019	2315	Bologna- Raduno pistola senior 10-13 dicembre 20	100,00		
	1	VARIAZIONE PER ECONOMIA DI SPESA	31/12/2020	-100,00	
		<b>Tot.</b>	<b>100,00</b>	<b>-100,00</b>	<b>0,00</b>
2019	2328	NOVI LIGURE - Raduno PA senior 16-21 dicembre 20	3.716,19		
	1	VARIAZIONE PER ECONOMIA DI SPESA	31/12/2020	-551,15	
	2	VARIAZIONE PER ECONOMIA DI SPESA	31/12/2020	-500,00	
		<b>Tot.</b>	<b>3.716,19</b>	<b>-1.051,15</b>	<b>2.665,04</b>
2019	2332	Appiano San Michele- Raduno carabina senior 16-21	100,00		
	1	VARIAZIONE PER ECONOMIA DI SPESA	31/12/2020	-33,12	
		<b>Tot.</b>	<b>100,00</b>	<b>-33,12</b>	<b>66,88</b>



Stampa Variazioni Impegni  
Filtro: Anno ='2020', Residuo, Uscite

Anno	N. Imp/Acc	Descrizione Impegno/Accertamento		Importo	Variazioni	Totale
Assegn.	Riga Var	Descrizione Variazione	Data Variaz.			
2019	2342	Spese di trasporto n° 27000 munizioni Lapua Midas		201,30		
	1	Variazione impegno per economia di spesa	02/10/2020		-18,30	
		<b>Tot.</b>		<b>201,30</b>	<b>-18,30</b>	<b>183,00</b>
2019	2349	NOVI LIGURE - Raduno PA 16-21 dicembre 2019 (diitt		150,00		
	1	VARIAZIONE PER ECONOMIA DI SPESA	31/12/2020		-136,84	
		<b>Tot.</b>		<b>150,00</b>	<b>-136,84</b>	<b>13,16</b>
2019	2468	MONZA - raduno tecnico di carabina e pistola WSPS		1.377,41		
	1	VARIAZIONE PER ECONOMIA DI SPESA	31/12/2020		-34,55	
		<b>Tot.</b>		<b>1.377,41</b>	<b>-34,55</b>	<b>1.342,86</b>
2019	2656	CARLSON WAGONLIT ITALIA - servizio biglietteria a		337,28		
	1	VARIAZIONE PER ECONOMIA DI SPESA	31/12/2020		-188,10	
		<b>Tot.</b>		<b>337,28</b>	<b>-188,10</b>	<b>149,18</b>
2019	2657	CARLSON WAGONLIT ITALIA - diritti d'agenzia serviz		13,16		
	1	VARIAZIONE PER ECONOMIA DI SPESA	31/12/2020		-7,17	
		<b>Tot.</b>		<b>13,16</b>	<b>-7,17</b>	<b>5,99</b>
2019	2825	Somma anticipata dal FD Turisini su trasferta WC RIC		531,81		
	1	Cancellazione impegno preso due volte	31/12/2020		-531,81	
		<b>Tot.</b>		<b>531,81</b>	<b>-531,81</b>	<b>0,00</b>
2019	2957	Rimborso spese anticipate da Turisini Ant. 103 trasfe		531,81		
	1	Variazione impegno per economia di spesa	31/12/2020		-531,81	
		<b>Tot.</b>		<b>531,81</b>	<b>-531,81</b>	<b>0,00</b>
<b>Tot generale:</b>				<b>301.527,49</b>	<b>-95.118,85</b>	<b>206.408,64</b>



**UNIONE ITALIANA TIRO A SEGNO**



**Relazione del Collegio dei Revisori dei Conti**

**Rendiconto Generale dell'esercizio 2020**

## Unione Italiana Tiro a segno

### RELAZIONE AL RENDICONTO GENERALE DELL'ESERCIZIO FINANZIARIO 2020

Il Rendiconto generale dell'esercizio finanziario 2020 predisposto dal *Commissario Straordinario* dell'Unione Italiana Tiro a Segno è stato trasmesso al Collegio dei revisori dei conti, per il relativo parere di competenza, con mail del 26 maggio 2021.

Detto elaborato contabile si compone dei seguenti documenti:

- Conto del bilancio (Rendiconto finanziario decisionale e gestionale);
- Conto economico;
- Stato patrimoniale;
- Nota Integrativa.

Inoltre, risultano allegati al predetto rendiconto, come previsto dal regolamento di contabilità dell'Ente:

- a) La situazione amministrativa;
- b) La relazione sulla gestione;
- c) La situazione dei residui attivi e dei residui passivi.

#### CONSIDERAZIONI GENERALI

Il documento contabile in esame è stato predisposto in conformità al Regolamento di contabilità dell'Ente ed alla normativa vigente in materia (DPR n. 97/2003).

L'Ente ha redatto il prospetto riepilogativo, che riassume la spesa classificata in base alle missioni ed ai programmi individuati, applicando le prescrizioni contenute nel DPCM 12 dicembre 2012 e le indicazioni di cui alla Circolare del Dipartimento della RGS n. 23 del 13 maggio 2013. Inoltre, si precisa che il Rendiconto 2020 è conforme a quanto previsto dal citato DPCM 18 settembre 2012 e che è stato adottato il piano dei conti integrato, di cui al DPR n. 132/2013.

#### INDICAZIONI GENERALI

Il Collegio ha esaminato i documenti concernenti il progetto di bilancio di esercizio 2020 dell'Unione Italiana Tiro a Segno, nonché la relativa relazione sulla gestione predisposta, ai sensi dell'art 19 lettera f dello Statuto vigente e la nota integrativa.

Le entrate hanno dato luogo all'emissione di n. 1824 reversali, mentre i pagamenti delle spese hanno dato luogo all'emissione di n. 2348 mandati facendo riferimento al giornale di cassa 2020 alla pagina 1250. Risultano contabilizzati tutti i mandati e tutte le reversali con azzeramento, pertanto, dei sospesi.

Il Collegio ha verificato che le poste iniziali della previsione sono quelle stabilite in sede di approvazione del Bilancio preventivo per l'anno 2020 e successive variazioni con i seguenti atti:

Bilancio di Previsione 2020, adottato dal Commissario Straordinario UITS il 9 dicembre 2019 con delibera n.104/19 e approvato dal Ministero della Difesa - nota M\_D GSGDNA REG2020 0037776 del 18 Giugno 2020 - e dal CONI - nota protocollo n.315 del 18 Dicembre 2019 -, è stato modificato con:

- la I nota di Variazione adottata dal Commissario Straordinario UITS il 29 Aprile 2020 con delibera n.22/20 approvata dal Ministero della Difesa - nota M\_D GSGDNA REG2020 0037775 del 18 Giugno 2020 e dal CONI - nota protocollo CE030620131029911PU del 3 Giugno 2020;
- la II nota di Variazione adottata dal Commissario Straordinario UITS il 26 Novembre 2020 con delibera n.65/20, approvata dal Ministero della Difesa - nota M\_D GSGDNA REG2020 0086372 del 21 Dicembre 2020 - e dal CONI - nota protocollo n.163 del 22 Dicembre 2020;
- la I e la II Variazione Interna adottate dal Segretario Generale con determinazioni n.248 del 25 settembre 2020 e n.313 del 1 Dicembre 2020.

Si è proceduto a verificare che le spese effettuate siano state tutte contenute entro i limiti degli stanziamenti, comprese le partite di giro di cui ai Titoli IX e VII delle entrate e delle uscite.

Il Collegio ha verificato che le somme accertate ed impegnate nonché quelle riscosse e pagate corrispondono alle scritture risultanti dai partitari e dal giornale di cassa.

Il Rendiconto in esame è riassunto nelle tabelle che seguono.

**QUADRO RIASSUNTIVO DEL RENDICONTO FINANZIARIO**

<b>ENTRATE</b>	<i>Previsione iniziale anno 2020</i>	<i>Variazioni anno 2020</i>	<i>Previsione definitiva anno 2020</i>	<i>Somme accertate anno 2020</i>	<i>Somme accert. Riscosse anno 20120</i>	<i>Somme accert. Da riscuotere anno 2020</i>
	<i>Euro</i>	<i>Euro</i>	<i>Euro</i>	<i>Euro</i>	<i>Euro</i>	<i>Euro</i>
<i>Entrate Correnti - Titolo I</i>	3.352.254,00	0,00	3.352.254,00	2.664.417,36	2.045.545,78	618.871,58
<i>Entrate Correnti - Titolo II</i>	3.537.813,00	1.416.501,00	4.954.314,00	5.044.600,17	5.029.600,17	15.000,00
<i>Entrate Correnti - Titolo III</i>	29.000,00	0,00	29.000,00	34.161,69	18.797,55	15.364,14
<i>Entrate conto capitale - Titolo IV</i>	0,00	0,00	0,00	0,00	0,00	0,00
<i>Entrate da Rid. Att. Fin. - Titolo V</i>	91.526,00	0,00	91.526,00	91.478,19	63.330,62	28.147,57
<i>Entrate da accensione prestiti - Titolo VI</i>	0,00	0,00	0,00	0,00	0,00	0,00
<i>Entrate per Partite Giro - Titolo IX</i>	3.035.000,00	0,00	3.035.000,00	1.297.371,34	1.128.999,61	168.371,73
<b>Totale Entrate</b>	<b>10.045.593,00</b>	<b>1.416.501,00</b>	<b>11.462.094,00</b>	<b>9.132.028,75</b>	<b>8.286.273,73</b>	<b>845.755,02</b>
<i>Avanzo utilizzato</i>	0,00	0,00	0,00	0,00	0,00	0,00,00
<b>Totale Generale</b>	<b>10.045.593,00</b>	<b>1.416.501,00</b>	<b>11.462.094,00</b>	<b>9.132.028,75</b>	<b>8.286.273,73</b>	<b>845.755,02</b>
<i>Disavanzo finanziario di competenza</i>	0,00	0,00	0,00	0,00	0,00	0,00
<b>Totale a pareggio</b>	<b>10.045.593,00</b>	<b>1.416.501,00</b>	<b>11.462.094,00</b>	<b>9.132.028,75</b>	<b>8.286.273,73</b>	<b>845.755,02</b>
<b>SPESE</b>	<i>Previsione iniziale anno 2020</i>	<i>Variazioni anno 2020</i>	<i>Previsione definitiva anno 2020</i>	<i>Somme impegnate anno 2020</i>	<i>Pagamenti anno 2020</i>	<i>Rimasti da pagare anno 2020</i>
	<i>Euro</i>	<i>Euro</i>	<i>Euro</i>	<i>Euro</i>	<i>Euro</i>	<i>Euro</i>
<i>Uscite conto corrente - Titolo I</i>	6.864.593,00	1.365.501,00	8.230.094,00	5.051.073,80	2.725.369,67	2.325.704,13
<i>Uscite conto capitale - Titolo II</i>	69.000,00	35.000,00	104.000,00	23.007,48	15.937,75	7.069,73

Uscite per Incr. Att. Fin - Titolo III	0,00	0,00	0,00	0,00	0,00	0,00
Uscite per Rimb. Prestiti - Titolo IV	77.000,00	16.000,00	93.000,00	92.596,34	92.596,34	0,00
Uscite per Partite Giro - Titolo VII	3.035.000,00	0,00	3.035.000,00	1.297.371,34	1.204.770,39	92.600,95
<b>Totale Uscite</b>	<b>10.045.593,00</b>	<b>1.416.501,00</b>	<b>11.462.094,00</b>	<b>6.464.048,96</b>	<b>4.038.674,15</b>	<b>2.425.374,81</b>
Avanzo di competenza e cassa a fine esercizio	0,00	0,00	0,00	2.667.979,79	4.247.599,58	0,00
<b>Totale Generale</b>	<b>10.045.593,00</b>	<b>1.416.501,00</b>	<b>11.462.094,00</b>	<b>9.132.028,75</b>	<b>8.286.273,73</b>	<b>2.425.374,81</b>

**QUADRO DI RAFFRONTO CON L'ESERCIZIO PRECEDENTE  
ENTRATE**

Entrate	Anno finanziario 2020			Anno finanziario 2019		
	Residui (A)	Competenza (B)	Cassa (C)	Residui (D)	Competenza (E)	Cassa (F)
Entrate Correnti - Titoli I-II-III	2.139.884,96	7.743.179,22	7.428.800,33	1.940.689,83	8.058.444,74	7.837.977,20
Entrate conto capitale - Titoli IV-V	1.191.950,57	91.478,19	82.127,85	1.209.077,58	96.885,84	114.012,85
Partite Giro - Titolo IX	454.341,52	1.297.371,34	1.297.339,37	286.610,67	1.579.450,58	1.411.719,73
<b>Totale Entrate</b>	<b>3.786.177,05</b>	<b>9.132.028,75</b>	<b>8.808.267,55</b>	<b>3.436.378,08</b>	<b>9.734.781,16</b>	<b>9.363.709,78</b>
Avanzo amministrazione utilizzato	0,00	0,00	0,00	0,00	0,00	0,00
<b>Totale Generale</b>	<b>3.786.177,05</b>	<b>9.132.028,75</b>	<b>8.808.267,55</b>	<b>3.436.378,08</b>	<b>9.734.781,16</b>	<b>9.363.709,78</b>
<b>DISAVANZO DI COMPETENZA</b>						
<b>Totale a pareggio</b>	<b>3.786.177,05</b>	<b>9.132.028,75</b>	<b>8.808.267,55</b>	<b>3.436.378,08</b>	<b>9.734.781,16</b>	<b>9.363.709,78</b>

**USCITE**

Anno finanziario 2020				Anno finanziario 2019		
Spese	Residui (A)	Competenza (B)	Cassa (C)	Residui (D)	Competenza (E)	Cassa (F)
Uscite correnti Titoli I	3.433.097,21	5.051.073,80	4.517.171,23	4.051.977,98	6.896.017,76	7.420.925,69
Uscite conto capitale Titolo II e IV	162.116,42	115.603,82	190.650,51	417.334,35	123.862,74	379.080,67
Uscite Titolo VII	220.168,96	1.297.371,34	1.377.609,60	515.590,27	1.579.450,58	1.873.725,88
<b>Totale Spese</b>	<b>3.815.382,59</b>	<b>6.464.048,96</b>	<b>6.085.431,34</b>	<b>4.984.902,60</b>	<b>8.599.331,08</b>	<b>9.673.732,24</b>
<b>AVANZO DI COMPETENZA</b>		<b>2.667.979,79</b>			<b>1.135.450,08</b>	
<b>Totale a pareggio</b>	<b>3.815.382,59</b>	<b>9.132.028,75</b>	<b>6.085.431,34</b>	<b>4.984.902,60</b>	<b>9.734.781,16</b>	<b>9.673.732,24</b>

Per quanto riguarda la situazione dei residui, indicati nella tabella del quadro di raffronto, si è ritenuto opportuno considerare, come già fatto per il precedente rendiconto dell'esercizio 2019, quelli riportati come iniziali del 2020 nel bilancio finanziario gestionale relativo ai residui, al netto delle radiazioni.

**SITUAZIONE DI EQUILIBRIO DATI DI CASSA ESPRESSA IN EURO**

PROSPETTO RIEPILOGATIVO DATI DI CASSA (ART. 13, C. 1, L. N. 243/2012)	ANNO 2020
DESCRIZIONE	IMPORTO
SALDO CASSA INIZIALE	13.226.589,97
RISCOSSIONI	8.808.267,55
PAGAMENTI	-6.085.431,34
<b>SALDO FINALE DI CASSA</b>	<b>15.949.426,18</b>

Il Rendiconto generale 2020, presenta un avanzo finanziario di competenza di euro 2.667.979,79 pari alla differenza tra le entrate accertate e le spese impegnate, come appresso indicato:

TOTALE ENTRATE ACCERTATE	9.132.028,75
TOTALE USCITE IMPEGNATE	6.464.048,96
<b>AVANZO DI COMPETENZA</b>	<b>2.667.979,79</b>

Le previsioni iniziali delle entrate e delle uscite, a pareggio per euro 10.045.593,00, sono conformi con quelle indicate nel bilancio di previsione 2020 approvato ed hanno subito complessivamente variazioni nette in aumento per euro 1.416.501,00.

## ESAME DELLA GESTIONE DI COMPETENZA

### ENTRATE CORRENTI

Le entrate correnti accertate, al netto delle partite di giro, sono costituite da:

		ACCERTAMENTI	ACCERTAMENTI
Entrate		Anno 2020	Anno 2019
Entrate Contributive	Euro	2.664.417,36	3.135.230,84
Entrate derivanti da trasferimenti correnti	Euro	5.044.600,17	4.805.907,73
Entrate extratributarie	Euro	34.161,69	117.306,17
<b>Totale Entrate</b>	<b>Euro</b>	<b>7.743.179,22</b>	<b>8.058.444,74</b>

Le Entrate contributive, pari ad euro 2.664.417,36, riguardano, per l'intero importo, le quote associative.

Le Entrate da trasferimenti correnti, pari ad euro 5.044.600,17, riguardano i trasferimenti da parte di "Sport e Salute" S.p.A per euro 4.783.806,00, dal Comitato Italiano Paralimpico per euro 186.633,00 e dagli Enti Locali per euro 74.161,17.

Le Altre entrate, pari ad euro 34.161,69, riguardano principalmente:

- per euro 1.087,90, interessi attivi da depositi bancari o postali;
- per euro 31.423,79, rimborsi, recuperi e restituzione di somme non dovute o incassate in eccesso;
- per euro 1.650,00, altre entrate correnti n.a.c..

### ENTRATE IN CONTO CAPITALE

Le entrate in conto capitale sono rappresentate nella seguente tabella:

		ACCERTAMENTI	ACCERTAMENTI
Entrate		Anno 2020	Anno 2019
Entrate in conto capitale	Euro	0,00	0,00
Entrate derivanti da riduzione di attività finanziarie	Euro	91.478,19	96.885,84
Accensione di prestiti	Euro	0,00	0,00
<b>Totale Entrate in conto capitale</b>	<b>Euro</b>	<b>91.478,19</b>	<b>96.885,84</b>

Le citate entrate riguardano:

- per euro 91.478,19 riscossione crediti di medio-lungo termine a tasso non agevolato da istituzioni sociali private.

Le entrate accertate pari ad euro 7.834.657,41 (al netto delle partite di giro, pari ad euro 1.297.371,34) risultano diminuite, rispetto all'esercizio precedente, di euro 320.673,17 (3,96% circa) corrispondenti a minori entrate per le quote associative. Complessivamente le entrate diminuiscono del 6,2% rispetto all'esercizio precedente. La variazione più significativa riguarda le quote degli associati con un decremento del 15% rispetto alle quote accertate nel 2019.

### SPESE CORRENTI

Le uscite correnti sono costituite da:

		IMPEGNI	IMPEGNI
Uscite Correnti - Titolo I		2020	2019
Redditi da lavoro dipendente	Euro	497.465,37	494.656,29
Imposte e tasse a carico dell'ente	Euro	34.874,10	37.392,07
Acquisto di beni e servizi	Euro	1.967.980,25	2.677.932,54

<i>Trasferimenti correnti</i>	<i>Euro</i>	<i>2.448.984,67</i>	<i>3.586.487,51</i>
<i>Interessi passivi</i>	<i>Euro</i>	<i>25.716,85</i>	<i>31.613,25</i>
<i>Rimborsi e paste correttive delle entrate</i>	<i>Euro</i>	<i>3.546,90</i>	<i>3.658,60</i>
<i>Altre spese correnti</i>	<i>Euro</i>	<i>72.595,66</i>	<i>64.277,50</i>
<b><i>Totale Uscite Correnti</i></b>	<b><i>Euro</i></b>	<b><i>5.051.073,80</i></b>	<b><i>6.896.017,76</i></b>

Le spese per lavoro dipendente riguardano:

- per euro 393.619,71 le retribuzioni lorde di n. 9 dipendenti in carico all'ente;
- per euro 103.845,66 per la contribuzione obbligatoria.

Si rileva che presso l'ente lavorano n. 9 dipendenti in distacco a titolo gratuito da parte di Sport e Salute S.p.A. (CONI), per i quali viene rimborsato solo il costo delle trasferte.

Tra le spese per l'acquisto di beni e servizi le più significative sono quelle che riguardano:

- per euro 1.870.152,52 spese per organi istituzionali, spese per organizzazione eventi, pubblicità e servizi per trasferta;
- per euro 97.827,73 l'acquisto di beni;

I trasferimenti correnti:

- per euro 672.416,10 sono relativi ai trasferimenti correnti a Famiglie;
- per euro 1.776.478,57 riguardano trasferimenti correnti (contributi alle Sezioni).

#### SPESA IN CONTO CAPITALE E RIMBORSO PRESTITI

Le spese in conto capitale per complessivi euro 115.603,82 sono rappresentate nella seguente tabella:

<i>Titolo 2-3-4 Uscite</i>		<i>IMPEGNI</i>	<i>IMPEGNI</i>
<i>Uscite</i>		<i>Anno 2020</i>	<i>Anno 2019</i>
<i>Spese in conto capitale</i>	<i>Euro</i>	<i>23.007,48</i>	<i>34.573,85</i>
<i>Spese per incremento attività finanziarie</i>	<i>Euro</i>	<i>0,00</i>	<i>0,00</i>
<i>Rimborso prestiti</i>	<i>Euro</i>	<i>92.596,34</i>	<i>89.288,89</i>
<b><i>Totale Uscite</i></b>	<b><i>Euro</i></b>	<b><i>115.603,82</i></b>	<b><i>123.862,74</i></b>

- Le spese in conto capitale riguardano gli acquisti di beni materiali (attrezzature sportive, scientifiche ecc).
- Il rimborso prestiti si riferisce al pagamento delle rate dei mutui da Istituto di Credito Sportivo.

#### PARTITE DI GIRO

Le partite di giro, che risultano in pareggio, ammontano ad euro 1.297.371,34 ed hanno riguardato le entrate ed uscite che l'ente effettua in qualità di sostituto d'imposta, ovvero per conto di terzi, le quali costituiscono al tempo stesso un debito ed un credito per l'Ente, nonché le somme amministrate dal cassiere e dai funzionari delegati e da questi rendicontate o rimborsate.

#### SITUAZIONE AMMINISTRATIVA

La situazione amministrativa, come esposto nella tabella che segue, evidenzia il saldo di cassa iniziale, gli incassi ed i pagamenti dell'esercizio, il saldo di cassa alla chiusura dell'esercizio, il totale delle somme rimaste da riscuotere, di quelle rimaste da pagare ed il risultato finale di amministrazione, che ammonta ad euro 13.123.526,99.

	<i>In conto</i>		<i>Totale</i>
	<i>RESIDUI</i>	<i>COMPETENZA</i>	
<i>Fondo di cassa al 1° gennaio 2020</i>			<i>13.226.589,97</i>
<i>RISCOSSIONI</i>	<i>521.993,82</i>	<i>8.286.273,73</i>	
<i>PAGAMENTI</i>	<i>2.046.757,19</i>	<i>4.038.674,15</i>	
<b><i>Fondo di cassa al 31 dicembre 2020</i></b>			<b><i>15.949.426,18</i></b>

RESIDUI		RESIDUI	
Esercizi precedenti		dell'esercizio	
RESIDUI ATTIVI	3.264.183,23	845.755,02	
RESIDUI PASSIVI	1.768.625,40	2.425.374,81	
Avanzo al 31 dicembre 2020			15.865.364,22

Il saldo di cassa alla fine dell'esercizio, che ammonta ad euro 15.949.426,18, è riconciliato con le risultanze del conto dell'Istituto Tesoriere/Cassiere, pari ad euro 15.954.046,34 al 31/12/2020, in quanto due mandati, per complessivi euro 4.300,00, sono stati addebitati sul c/corrente del Tesoriere il 25 gennaio 2021, inoltre, sono stati stornati provvisori erroneamente addebitati dalla BNL per complessivi euro 320,16, come da documentazione inviata.

Si precisa che l'avanzo di amministrazione risulta vincolato per euro 6.200.791,00 (importo risultante dalla somma di euro 171.308,00 TFR; euro 2.054.896,00 fondo per rischi ed oneri più precisamente svalutazione crediti; euro 2.453.817,00 fondo poligoni ed euro 1.520.770,00 contributi integrativi assegnati da Sport e Salute S.p.A. con vincolo di destinazione) e disponibile per euro 9.664.573,22.

Il citato avanzo di amministrazione trova riscontro dalla verifica effettuata come esposto nella seguente tabella espressa in euro:

Descrizione importo	Importo
Avanzo di amministrazione esercizio precedente 01/01/2020	13.123.526,99
Avanzo di competenza al 31/12/2020	2.667.979,79
Saldo variazioni Residui attivi e passivi	73.857,44
<b>AVANZO DI AMMINISTRAZIONE AL 31 DICEMBRE 2020</b>	<b>15.865.364,22</b>

#### GESTIONE DEI RESIDUI

Per i residui evidenziati nella situazione amministrativa l'Ente ha fornito specifico elenco distinto anche per anno di formazione.

Il Collegio, ai fini della presente relazione, ha tenuto conto della proposta di delibera di cancellazione dei residui attivi e passivi al 31/12/2020, nella quale è prevista la cancellazione di residui attivi per euro 21.261,41 e passivi per euro 95.118,85.

#### RESIDUI ATTIVI

Alla data del 31 dicembre 2020 risultano così determinati:

Residui attivi all' 1 gennaio 2020	Incassi	Residui ancora da incassare	Radiazione residui attivi	Residui attivi ancora in essere	% da riscuotere	Residui attivi anno 2020	Totale residui al 31/12/2020
3.807.438,46	521.993,82	3.285.444,64	21.261,41	3.264.183,23	85,73	845.755,02	4.109.938,25

In merito all'andamento degli incassi dei residui attivi si rappresenta lo stock dei residui rimane rilevante, specialmente in relazione agli esercizi precedenti.

Dalla nota integrativa si è desunto il seguente prospetto relativo alla riconciliazione tra i residui attivi rilevati dal bilancio finanziario ed i crediti della gestione economico patrimoniale.

Residui attivi al 31/12/2020	4.109.938
Residui attivi=disponibilità liquida	- 178.680
Residui attivi=minori debiti	- 11.490
Residui passivi=minori crediti	- 21.958
Rate mutui non scadute	541.213
Maggiori crediti	553
<b>Totale Crediti al 31/12/2020</b>	<b>4.439.576</b>



2004	15.006,18	0,37%
2005	106.052,72	2,58%
2006	174.112,78	4,24%
2007	117.614,24	2,86%
2008	139.399,99	3,39%
2009	47.765,96	1,16%
2010	9.471,67	0,23%
2011	103.696,59	2,52%
2012	175.525,94	4,27%
2013	69.679,47	1,70%
2014	659.098,74	16,04%
2015	264.349,37	6,43%
2016	257.712,54	6,27%
2017	136.238,81	3,31%
2018	300.565,01	7,31%
2019	352.270,69	8,57%
2020	845.755,02	20,58%
<b>Totale complessivo</b>	<b>4.109.938,25</b>	<b>100,00%</b>

In merito ai residui attivi si rileva che la loro entità, specie per quelli più vecchi (anni 2013 ed antecedenti), deriva principalmente dai mutui che l'ente ha ottenuto dall'ICS e ha concesso alle Sezioni TSN e per le quote degli iscritti, soprattutto per gli obbligati a carico degli enti locali. Per tali residui, come si apprende dalla nota integrativa, sono state poste in essere le attività necessarie per evitare la prescrizione.

#### RESIDUI PASSIVI

(A)	(B)	(C= A-B)	(D)	(E=C-D)	F=E/A	G	H=(E+G)
Residui passivi al 1° gennaio 2020	Pagamenti	Residui ancora da pagare	Radiazione residui passivi	Residui passivi ancora in essere	%da pagare	Residui passivi anno 2020	Totale residui al 31/12/2019
3.910.501,44	2.046.757,19	1.863.744,25	95.118,85	1.768.625,40	45,23	2.425.374,81	4.194.000,21

Dalla nota integrativa si è desunto il seguente prospetto relativo alla riconciliazione tra i residui passivi rilevati dal bilancio finanziario ed i debiti della gestione economico patrimoniale:

Residui passivi al 31/12/2020	4.194.000
Residui attivi=diminuzione di debiti	- 10.958
Residui passivi=riduzione di crediti	- 22.489
Residui passivi che non costituiscono debiti	- 1.141.077

Debiti dei Comitati Regionali	21.841
Debiti v/ICS (Istituto per il Credito Sportivo) per rate di mutui a scadere	503.469
Ricavi anticipati	1.520.770
<b>Debiti al 31/12/2020</b>	<b>5.065.556</b>

La distribuzione dei debiti negli anni 2019 e 2020, secondo il criterio economico-patrimoniale, è la seguente, espressa in euro:

	31/12/2020	31/12/2019	Differenza	Percentuale Tipo debiti 2020 su tot. debiti 2020
Debiti vs Fornitori	546.210	796.907	- 250.697	11
Debiti vs altri Soggetti	2.416.920	2.945.048	- 528.128	48
Debiti vs Banche e Istituti di Credito	503.733	598.948	- 95.215	10
Debiti vs Erario/Previdenza	77.923	-	77.923	1
Anticipi Contributi	1.520.770	888.615	632.155	30
<b>Totale Debiti</b>	<b>5.065.556</b>	<b>5.229.518</b>	<b>- 163.962</b>	<b>100</b>

Come evidenziato nell'apposita colonna i debiti verso i fornitori, rilevanti per la piattaforma dei debiti commerciali, costituiscono l'11% dei debiti complessivi dell'ente.

La percentuale di diminuzione dei debiti vs Fornitori (fonte nota integrativa) è pari al 31,45% rispetto all'esercizio precedente, ai fini dell'applicazione della lettera a) del comma 859 dell'art.1 della legge 145/2018.

Nel dettaglio, espressa in euro, la quota più rilevante dei debiti, quella nei confronti di altri soggetti:

	31/12/2020	31/12/2019	Differenza
Debiti vs Società e Ass.ni Sportive	1.809.649	2.237.185	-427.536
Debiti vs Tesserati	267.039	295.897	-28.858
Debiti vs il Personale	18.827	6.061	12.766
Altri Debiti	321.405	405.905	-84.500
<b>Debiti vs Altri soggetti</b>	<b>2.416.920</b>	<b>2.945.048</b>	<b>-528.128</b>

Dall'analisi dell'elenco dei residui passivi per anno di formazione è emersa la seguente situazione:

Anno	Ammontare del debito	Percentuale sul totale
2006	29.881,12	0,71%
2007	27.523,42	0,66%
2009	5.542,36	0,13%
2010	9.011,47	0,22%
2011	49.723,28	1,19%
2012	9.784,83	0,23%
2013	76.871,79	1,83%
2014	79.925,92	1,91%
2015	219.751,73	5,24%
2016	79.376,79	1,89%
2017	66.747,39	1,59%
2018	628.615,39	14,99%
2019	485.869,91	11,58%
2020	2.425.374,81	57,83%
<b>Totale complessivo</b>	<b>4.194.000,21</b>	<b>100,00%</b>

Al riguardo, il Collegio rappresenta l'opportunità di rivedere i residui attivi e passivi di più antica data per verificarne l'attuale esigibilità di quelli attivi e sollecita una più solerte liquidazione dei debiti, soprattutto verso i fornitori, verificando per quelli più antichi l'eventuale intervenuta prescrizione.

#### SITUAZIONE PATRIMONIALE

La situazione patrimoniale viene rappresentata nella seguente tabella espressa in euro:

ATTIVITA'	Valori al 31/12/2020	Valori al 31/12/2019
A) Crediti verso lo Stato		
B) Immobilizzazioni:		
Immobilizzazioni Immateriali	18.325	25.962
Immobilizzazioni Materiali	502.247	676.653
<b>TOTALE IMMOBILIZZAZIONI</b>	<b>520.572</b>	<b>702.615</b>
C) Attivo circolante:		
Residui attivi (crediti)	2.384.680	2.204.570
Attività finanziarie che non costituiscono immobilizzazioni		
Disponibilità liquide	16.149.948	13.419.562
D - Ratei e Risconti:		
Ratei e risconti	918	917
<b>TOTALE ATTIVITA'</b>	<b>19.056.118</b>	<b>16.327.664</b>
<b>PASSIVITA'</b>		
A)-Patrimonio netto	11.365.437	9.012.715
Avanzi economici eserc. prec.		
Avanzo/Disavanzo economico dell'esercizio	2.352.722	256.426
B) - Contributi in conto capitale		
C)- Fondi per rischi ed oneri	2.453.817	1.808.784
D) - Trattamento di fine rapporto di lavoro subordinato	171.308	173.379
E) - Residui passivi (Debiti)	5.065.556	5.332.786
F) - Ratei e risconti		
Ratei e risconti		
<b>TOTALE PASSIVITA'</b>	<b>19.056.118</b>	<b>16.327.664</b>

Il patrimonio netto, di euro 11.365.437 rispetto al precedente esercizio, risulta aumentato di euro 2.352.722, importo corrispondente all'avanzo economico realizzato nell'esercizio 2020.

In proposito si osserva:

- I valori delle immobilizzazioni materiali sopra indicate corrispondono con i valori risultanti dal registro degli inventari alla fine dell'esercizio;
  - L'importo dei residui passivi risulta piuttosto rilevante, causa del ritardo nel ricevimento delle fatture per debiti verso fornitori e per contributi deliberati ed assegnati a fine anno a favore delle Sezioni. Per quanto riguarda i residui attivi sono costituiti principalmente da crediti verso le Sezioni Tsn, che si riferiscono sia alle quote degli iscritti obbligati che le stesse Sezioni riscuotono con ritardo dai Comuni e dagli Istituti di Vigilanza che ai mutui concessi dall'UIITS alle Sezioni Tsn per i lavori al poligono.
  - Per quanto riguarda l'entità dei residui passivi, la stessa può essere imputata in misura maggiore ai debiti verso le Sezioni Tsn per i contributi assegnati per interventi ai poligoni (c.d. "fondo poligoni"),

la cui liquidazione avviene dietro presentazione della documentazione di spesa e per specifiche tipologie di intervento, solo a seguito del rilascio dell'agibilità dell'impianto.

- Il fondo svalutazione crediti è prudenzialmente iscritto in bilancio per euro 2.054.896 (in funzione delle singole posizioni con riferimento ad anzianità, natura e rischio connesso all'esigibilità del credito).
- I risconti attivi di euro 918,00 si riferiscono alle spese per le polizze assicurative comuni agli esercizi 2020/2021
- Gli avanzi economici degli esercizi precedenti sono confluiti nel patrimonio.
- Le somme accantonate al Fondo Poligoni per complessivi euro 2.453.817,00 comprendono tutte le quote accertate riscosse e da riscuotere dalle Sezioni Tsn al 31/12/2020 vincolate nell'avanzo di amministrazione in attesa di delibera di assegnazione per quanto riscosso.
- Il debito per il trattamento di fine rapporto di complessivi euro 171.308,00 è rilevato dal prospetto elaborato dal Sport e Salute S.p.A.

#### CONTO ECONOMICO

Il conto economico evidenzia i componenti positivi e negativi della gestione secondo criteri di competenza economica e presenta i seguenti valori espressi in euro:

CONTO ECONOMICO		
Descrizione	2020	2019
A) Valore della produzione	7.078.512	7.632.211
B) Costi della produzione	4.711.170	7.580.294
Differenza tra valore e costi della produzione (A-B)	2.367.342	51.917
C) Proventi e oneri finanziari	2.527	4.126
D) Rettifiche di valore di attività finanziarie		
E) Proventi e oneri straordinari	15.792	236.096
Imposte dell'esercizio	-32.939	-35.713
Avanzo Economico	2.352.722	256.426

VALORE DELLA PRODUZIONE espresso in euro:

	Anno 2020	Anno 2019
Proventi e corrispettivi per la produzione delle prestazioni e servizi	2.664.417	3.212.931
Altri ricavi e proventi	4.414.095	4.419.280
Totale	7.078.512	7.632.211

Le voci di ricavo più significative si riferiscono alle quote degli associati e ai contributi assegnati da Sport e Salute S.p.A.

COSTI DELLA PRODUZIONE espressi in euro:

	Anno 2020	Anno 2019
Costi materie prime etc.	154.898	252.459
Per servizi	1.708.620	2.290.828
Per godimento beni di terzi	142.192	449.523
Per il personale	521.013	519.141
Altri costi della produzione	46.638	55.215
Ammortamenti e svalutazioni	198.332	180.666
Accantonamenti	1.352.510	3.128.196
Quote e contributi	586.967	704.266
Totale	4.711.170	7.580.294

Il risultato economico è pari ad euro 2.352.722, con un incremento di euro 2.096.296, rispetto all'esercizio precedente, dovuto soprattutto ai minori costi sostenuti nel periodo della pandemia COVID-19.

#### ATTIVITÀ DI VIGILANZA EFFETTUATA DALL'ORGANO DI CONTROLLO NEL CORSO DELL'ESERCIZIO

Il Collegio Straordinario, nominato con decreto del 3/08/2017 n. 159607 ed insediatosi in data 13/09/2017, durante l'esercizio 2020 non ha partecipato alle attività del Consiglio Direttivo, non presente, in quanto ancora ad oggi l'Ente viene amministrato da un Commissario Straordinario. Si precisa che è stato nominato Commissario Straordinario della UITS, con decreto del Ministro della difesa del 4 novembre 2019 M\_D GUIDC REG2019 00051353 06-11-2019, acquisito al protocollo UITS in data 6 novembre 2019, il Colonnello Igino Rugiero, ad oggi prorogato fino alla nomina del Presidente dell'Ente alla con poteri di ordinaria e straordinaria amministrazione.

Il Collegio dà atto che:

- E' stato allegato al Rendiconto un prospetto relativo all'attestazione dei tempi di pagamento resa ai sensi dell'articolo 41, comma 1, del D.L. 24 aprile 2014, n. 66, convertito dalla legge 23 giugno 2014, n. 89, con l'indicazione dell'importo dei pagamenti relativi a transazioni commerciali effettuati, nel corso nell'esercizio 2020, dopo la scadenza dei termini previsti dal D. Lgs. n. 231/2002 e con l'indicazione dei giorni di ritardo medio dei pagamenti effettuati nel corso dell'esercizio 2020, rispetto alla scadenza delle relative fatture (Indicatore annuale di tempestività dei pagamenti) che risulta essere pari a 50 per il 2020, in peggioramento rispetto al precedente esercizio.

- L'Ente, relativamente agli adempimenti previsti dall'art. 27, commi 2, 4 e 5 del D.L. n. 66/2014, convertito dalla Legge n. 89/2014, in tema di tempestività dei pagamenti delle transazioni commerciali, non ha completato entro il 2020 l'inserimento delle fatture e dei pagamenti direttamente sulla piattaforma, pertanto l'indicatore dei pagamenti, sopra riportato, è stato individuato dal sistema contabile dell'Ente e non dalla piattaforma dei debiti commerciali.

- Relativamente all'indicatore di tempestività dei pagamenti si specifica che il Segretario Generale ed il Commissario Straordinario hanno sottoscritto una nota in cui evidenziano che l'impatto negativo sulle tempistiche di pagamento dell'Ente è dovuto all'emergenza sanitaria che ha caratterizzato il 2020 nonché alla mancanza di personale amministrativo. I vertici dell'Ente hanno altresì precisato che "al fine del miglioramento dell'indice di tempestività dei pagamenti, l'UITS prosegue con l'adozione di misure di ottimizzazione dei flussi documentali tra i diversi settori, con una particolare attenzione al processo di trasmissione degli atti di liquidazione della spesa al settore amministrazione".

- Stante il ritardo sopra segnalato, il Collegio invita l'Ente all'applicazione della normativa prevista dalla lettera b) del comma 859 dell'art. 1 della legge 145/2018.

- Per quanto riguarda le norme di contenimento il Collegio rappresenta che l'Ente non è sottoposto alla vigente normativa di contenimento. Infatti, con la Legge 28 dicembre 2015, n. 208 recante "Disposizioni per la formazione del bilancio annuale e pluriennale dello Stato" (c.d. Legge di stabilità 2016 pubblicata in GU n. 302 del 30/12/2015 - Suppl. Ordinario n. 70) all'art. 1, comma 479 si è disposta la non applicazione alla UITS (Federazione sportiva affiliata al CONI ed anche Amministrazione Pubblica inserita nell'elenco ISTAT) delle norme di contenimento delle spese previste dalla legislazione vigente.

- Il Collegio attesta, inoltre, che nel corso dell'anno sono state regolarmente eseguite le verifiche periodiche previste dalla vigente normativa, durante le quali si è potuta verificare la corretta tenuta della contabilità.

Nel corso di tali verifiche si è proceduto all'esame delle reversali e degli ordinativi di pagamento, estratti seguendo un metodo di campionamento improntato a criteri di completezza logico-sistematica per settori significativi. Si è

proceduto, altresì, al controllo dei valori di cassa economale, alla verifica del corretto e tempestivo adempimento dei versamenti delle ritenute e delle altre somme dovute all'Erario, dei contributi dovuti ad Enti previdenziali ed al controllo in merito all'avvenuta presentazione di tutte le dichiarazioni fiscali.

Il Collegio, in occasione dell'esame del rendiconto, in considerazione delle difficoltà presenti in una riunione da remoto e delle accurate verifiche fatte trimestralmente, ha limitato la verifica dei mandati e delle reversali ad uno per trimestre, detta documentazione è stata inviata in anticipo ai componenti del Collegio e da loro esaminata.

In particolare, sono stati individuati ed esaminati le reversali nn.186-408-564-865 ed i mandati nn. 175-558-1120-1599. Al riguardo non sono state riscontrate irregolarità da rilevare.

Sulla base dei controlli svolti è sempre emersa una sostanziale corrispondenza tra le risultanze e la situazione contabile, e non sono state riscontrate violazioni degli adempimenti civilistici, fiscali e previdenziali.

## CONCLUSIONI

Il Collegio, considerati i risultati delle verifiche eseguite, attestata la corrispondenza del Rendiconto generale alle risultanze contabili, verificata l'esistenza delle attività, delle passività e della loro corretta esposizione in bilancio, nonché l'attendibilità delle valutazioni di bilancio, verificata la correttezza dei risultati finanziari, economici e patrimoniali della gestione, nonché l'esattezza e la chiarezza dei dati contabili presentati nei prospetti di bilancio e dei relativi allegati, accertato il conseguimento dell'equilibrio di bilancio, esprime parere favorevole all'approvazione del rendiconto generale dell'esercizio 2020 da parte dell'Organo competente.

La relazione viene sottoscritta digitalmente esclusivamente dal Presidente, in virtù di specifica delega da parte dei componenti, tenuto conto del periodo emergenziale, allo stato previsto sino al 31 luglio 2021.

## IL COLLEGIO DEI REVISORI DEI CONTI

Dott.ssa Maria Fulvia Grassi - Presidente

Dott.ssa Mariateresa Micocci - Componente p.p.v.

Dott. Giuseppe Arduini - Componente p.p.v.



Ragioneria  
Generale  
dello Stato

Firmato digitalmente da GRASSI MARIA  
FULVIA  
C=IT  
O=MINISTERO DELL'ECONOMIA E DELLE  
FINANZE - RGS