UNIONE ITALIANA TIRO A SEGNO

Rendiconto Generale

Esercizio Finanziario 2019

RENDICONTO GENERALE
ESERCIZIO FINANZIARIO 2019

INDICE

Delibera del Commissario

Relazione sulla Gestione e sulle Attività

Rendiconto Finanziario Gestionale

Rendiconto Finanziario Decisionale

Rendiconto Riepilogativo per Obiettivi Funzioni

Rendiconto per Obiettivi Funzioni

Classificazione della spesa per Missioni e Programmi

Situazione Amministrativa Generale

Situazione Patrimoniale

Conto Economico

Nota Integrativa

Indicatore tempestività dei Pagamenti

Delibera del Commissario Variazione Residui

Cancellazione Residui Attivi e Passivi

Relazione Collegio dei Revisori dei Conti

Relazione della Società di Revisione

DELIBERA DEL COMMISSARIO STRAORDINARIO UITS

N. 36/20 del 06.08.2020

OGGETTO: Rendiconto Generale UITS Esercizio 2019 e relazione delle attività svolte nel 2019

IL COMMISSARIO STRAORDINARIO

VISTO il D.P.R. 15 marzo 2010, n.90, Testo Unico delle Disposizioni Regolamentari in materia di Ordinamento Militare, a norma dell'art 14 della legge 28 novembre 2005, n. 246, Titolo II, Capo III – enti vigilati dal Ministero della Difesa – Sezione III riguardante l'Unione Italiana Tiro a Segno;

VISTA la delibera n. 140 del 29/04/2015 della Giunta Nazionale CONI, con la quale sono stati approvati, ai fini sportivi, lo Statuto e il Regolamento di Giustizia dell'UITS adottati con decreto del Commissario ad acta il 27/04/ 2015;

VISTO il Decreto del Ministro della Difesa di concerto con il Ministro dell'Economia e Finanze del 21 febbraio del 2018 che approva il nuovo Statuto dell'Unione Italiana Tiro a Segno;

VISTO il Decreto del Ministero dell'Economia e delle Finanze del 3 agosto 2017 di nomina dei componenti il Collegio dei Revisori dei Conti straordinario della UITS;

VISTI i Decreti del Ministro della Difesa del 2 ottobre 2017 prot. M_D GUDC REG2017 0037177 e del 22 ottobre 2018 prot. M_D GUDC REG2018 0041183, rispettivamente di nomina e successiva conferma dell'avv. Francesco Soro nell'incarico di Commissario Straordinario della UITS;

VISTO il Decreto del Ministro della Difesa del 4 novembre 2019 M_D GUDC REG2019 00051353 06-11-2019 acquisito al protocollo UITS in data 6 novembre 2019 con il quale è stato nominato il Colonnello Igino Rugiero Commissario Straordinario della UITS con poteri di ordinaria e straordinaria amministrazione, fino alla nomina del Presidente dell'Ente

VISTO il Regolamento di Amministrazione e Contabilità della UITS adottato con delibera di Consiglio Direttivo n. 149/14 del 18.12.2014 e successivi aggiornamenti adottati con delibere del Commissario straordinario n.76/2018 del 26.07.18 e n.82/2018 del M_D_GSGDNA_ REG2018 0072993 3-10-2018 assunta al protocollo UITS con n. 8122 del 04.10.2018;

VISTO il D.P.R 27 febbraio 2003, n. 97, recante il "Regolamento concernente l'amministrazione e la contabilità degli Enti Pubblici di cui alla legge 20 marzo 1975, n. 70";

PRESO ATTO della relazione del Collegio dei Revisori dei Conti;

DELIBERA

- Il Rendiconto Generale 2019 e la relazione delle attività svolte dell'Unione Italiana Tiro a Segno, allegati alla presente delibera e della quale formano parte integrante.
- Di mandare il presente provvedimento al Sig. Segretario Generale per l'inserimento nella raccolta delle deliberazioni commissariali e la pubblicazione nella apposita sezione "Pubblicità legale".

Il Commissario Straordinario
Igino Ruggiero

Unione Italiana Tiro a Segno

RENDICONTO GENERALE 2020

Relazione sulla gestione e sulle attività

In sede di approvazione del bilancio consuntivo della Unione Italiana Tiro a Segno relativo all'esercizio 2019, conformemente alle prescrizioni normative e di Statuto, si redige la Relazione sulla Gestione e sulle Attività relativa all'esercizio di riferimento.

In particolare, l'UITS indirizza la sua azione alla diffusione e pratica dello sport del tiro a segno e provvede all'istruzione e all'esercizio al tiro per il tramite delle Sezioni TSN affiliate di quanti sono obbligati per legge all'uso delle armi per motivi di servizio rilasciando la relativa certificazione. L'attività dell'UITS gode di spiccata autonomia e si inserisce in un processo partecipativo definito dall'Organo Politico – l'Assemblea Nazionale - e strutturato dal programma politico che viene approvato ogni quattro anni in sede di elezione del Presidente federale.

Il Tribunale Amministrativo del Lazio con sentenza del 9 agosto 2019 n. 10475 ha rigettato il ricorso dell'Ing. Ernfried Obrist proposto contro la sua mancata nomina a presidente dell'ente a seguito delle elezioni avvenute nell'anno 2016. Contestualmente, la mancata ratifica dei membri del Consiglio Direttivo dell'ente da parte del Ministro della Difesa ha comportato la decadenza degli Organi federali.

Le funzioni di indirizzo e gestione del patrimonio dell'ente continuano ad essere svolte dal Commissario di Governo Col. Igino Rugiero nominato con decreto del Ministro della Difesa del 4 novembre 2019 in sostituzione del precedente Commissario avv. Francesco Soro, conseguentemente si potrà procedere alla convocazione dell'assemblea elettiva dell'Ente per la ricostituzione degli Organi una volta approvato dalle Amministrazioni vigilanti il nuovo Statuto dell'ente, per come modificato anche dal Commissario *ad acta* con decreto del 19 aprile 2019.

Il Commissario Straordinario, pertanto, nell'esercizio di tutti i poteri di ordinaria e straordinaria amministrazione conferitigli, ha portato a compimento le residue attività intraprese nel corso dell'esercizio 2019 dalla precedente gestione commissariale.

Il presente bilancio è stato predisposto dalla gestione commissariale ottemperando al principio della continuità gestionale e amministrativa dell'Ente.

Circa l'attività prettamente sportiva e, più in particolare, con riferimento alla preparazione olimpica, le scelte di indirizzo sono state adottate nell'anno 2019 tenendo conto di quelle operate dal Direttore Tecnico Sportivo Valentina Turisini con l'avallo della precedente gestione commissariale.

Le attività, tanto quelle di natura istituzionale, quanto quella sportiva e amministrativa, sono state svolte con il pieno coinvolgimento degli uffici dell'ente sotto il coordinamento degli stessi da parte del Segretario Generale della UITS.

Necessariamente occorre evidenziare come, in data 23 novembre 2018, sia stato approvato da parte della precedente gestione commissariale il bilancio preventivo della UITS per l'anno 2019 e che, quindi, l'attività dell'ente ha trovato attuazione di quanto contenuto nel richiamato bilancio previsionale, ferme restando le variazioni adottate nel corso dell'esercizio per adeguare gli stanziamenti previsti alle sopravenute esigenze delle attività sportiva e istituzionale.

La presente Relazione illustra quindi in maniera sintetica i dati maggiormente significativi della gestione e delle attività svolte nell'esercizio 2019, i cui risultati conseguiti nel corso dell'anno, come appena anticipato, non possono ovviamente prescindere dai presupposti di partenza fissati dalla precedente gestione commissariale con la predisposizione del bilancio previsionale 2019 che si pone come atto di straordinaria amministrazione che non contiene l'attuazione delle linee strategiche definite dall'azione politica del sistema federato, mancando l'approvazione di un programma politico da parte dall'Assemblea nazionale, bensì quelle stabilite dal mandato ministeriale.

Pertanto, deriva un documento nel quale si pone in evidenza l'attività dell'ente di continuo monitoraggio delle risorse finanziarie disponibili, con la conseguente approfondita valutazione delle spese.

IL BILANCIO DELLA UITS

Lo statuto dell'Ente rimasto in vigore è quello approvato con decreto interministeriale del Ministro della Difesa di concerto con il Ministro dell'Economia e delle Finanze del 21 febbraio 2018, che non contiene gli adeguamenti normativi approvati con deliberazione del Consiglio Nazionale n. 1613 del 4 settembre 2018 e del Decreto della Presidenza Consiglio dei Ministri UPS del 14 settembre 2018.

Il Rendiconto Generale di bilancio della UITS di cui all'art. 37 del Regolamento è, pertanto, costituito *i)* dal conto economico *ii)* dallo stato patrimoniale e *iii)* dalla nota integrativa ed è corredato *iv)* dalla situazione amministrativa, *v)* dalla relazione sulla gestione e *vi)* dalla relazione dei revisori dei conti. In data 9 dicembre 2019, è stato predisposto e deliberato dal nuovo Commissario Straordinario il progetto di bilancio di previsione 2020, successivamente trasmesso agli organismi del CONI, del Ministero della Difesa e del Ministero dell'Economia e delle Finanze ai fini della relativa approvazione.

In tale ambito, la gestione commissariale ha operato per garantire continuità nella gestione del patrimonio dell'ente, adottando una politica di gestione oculata delle risorse, proseguendo nel lavoro di ottimizzazione delle voci di spesa per costi intermedi.

La revisione dei conti dell'ente è esercitata da un collegio straordinario costituito dal Ministero dell'Economia e delle Finanze con atto MEF-RGS prot. 160573 del 4/08/2017 U, che esercita le attività di controllo con mandato fino all'atto di nomina dei componenti ordinari.

Quale ente di natura associativa non si è tenuti dal 2016 alla predisposizione della relazione sulle *performances*, stante la mancata indicazione degli enti pubblici non economici nell'art. 74 del d.lgs. n. 150/2009, recante "Attuazione della Legge n. 15/2009" (in materia di ottimizzazione della produttività del lavoro pubblico e di efficienza e trasparenza delle pubbliche amministrazioni) ed in virtù del fatto che, per la specifica natura associativa dell'ente, si è fuori dal perimetro della finanza pubblica perché deve "*ispirarsi* ***ai soli*** *principi generali di razionalizzazione e contenimento della spesa pubblica* ***ad essi relativi****, in quanto non gravanti sulla finanza pubblica*" come confermato dal Legislatore con la espressa modifica dell'art. 2, comma 2-bis, del d.lgs n.101/2013 ad opera del decreto legge 26 ottobre 2019, n. 124 (in G.U. 26/10/2019, n.252), convertito con modificazioni dalla L. 19 dicembre 2019, n. 157 (in G.U. 24/12/2019, n. 301).

La Relazione, più propriamente quella sulla gestione, rappresenta, pertanto, lo strumento per la verifica del raggiungimento degli obiettivi della UITS non più nei confronti dell'Assemblea Nazionale, mancando appunto un programma politico votato in occasione della elezione del presidente federale, bensì di attuazione delle linee programmatiche dettate dalle amministrazioni vigilanti - Ministro della Difesa e del CONI – ai quali il Commissario

Straordinario è chiamato a rispondere ex art. 60, 3 comma, DPR n.90/2010 e non più anche per quanto attiene alla gestione del cd. "ciclo di gestione della *Performance*".

Anche per l'esercizio 2019, in maniera volontaria, e come già fatto per i precedenti esercizi dal 2016 sino al 2018, la UITS ha deciso, comunque, di sottoporre il bilancio consuntivo alla revisione della società DELOITTE & TOUCH Spa.

RELAZIONE SULLE ATTIVITA'

Svolte le doverose superiori premesse, prima ancora di affrontare nel dettaglio le singole Aree, si procede a una sintetica illustrazione sulle principali attività svolte dall'Ente in gestione commissariale nel corso dell'esercizio di riferimento, evidenziando, innanzi tutto, il dato maggiormente significativo della gestione dell'esercizio in esame che genera un avanzo di amministrazione pari a euro 1.135.450.

Passando all'illustrazione delle principali attività che hanno impegnato l'ente e la sua gestione commissariale, si muoverà da quelle di carattere normativo e regolamentare, per poi dare conto delle altre.

- Oltre all'approvazione del nuovo Statuto già illustrata nelle precedenti pagine, si segnala che a valle dell'adozione del Regolamento UITS per l'attuazione del Regolamento UE 679/2016 (relativo alla protezione delle persone fisiche con riguardo al trattamento dei dati personali) l'ente ha provveduto a nominare il Responsabile della protezione dei Dati e, conseguentemente, sempre in attuazione del cennato Regolamento UE, ha adeguato alla normativa comunitaria le informative, gli atti di nomina e le autorizzazioni sulla protezione dei dati di cui la UITS direttamente e/o indirettamente venga a conoscenza o sia in possesso.
- Sempre nell'anno 2019, è proseguita l'azione di innalzamento degli standard qualitativi dei poligoni delle Sezioni TSN e, più in generale, del miglioramento delle infrastrutture attraverso la gestione e redistribuzione del c.d. "Fondo Poligoni". Per l'effetto di quanto appena esposto, nell'anno di riferimento, l'ente ha provveduto a erogare a diverse sezioni TSN un importo di euro 712.629 per contributi per attività sportiva e formativa e ha assegnato complessivamente euro 685.232 relativamente al c.d. "Fondo Poligoni".
- nel corso dell'anno 2019 è stato completato il percorso di incentivazione e sviluppo dell'attività giovanile intrapreso con il regolamento recante "Il Premio UITS Un Impegno Tutto Sportivo" - condiviso con l'ufficio Sport della Presidenza del Consiglio dei Ministri - mediante l'erogazione da parte dell'ente di un importo

complessivo di euro 180.000,00 – comprensivo del contributo da parte della Presidenza del Consiglio dei Ministri – in favore delle Sezioni TSN di ciascuna Regione che sono risultate nelle prime tre posizioni della graduatoria prevista dal regolamento. Nel corso dell'anno 2020 si provvederà a rendicontare la gestione del premio nei confronti degli Uffici della presidenza del Consiglio che erogherà la quota parte del premio.

- Nel corso del 2019, l'Ente ha proseguito la propria azione di miglioramento ed efficientamento dell'organizzazione degli uffici e dell'apparato amministrativo, anche per il tramite di un lavoro di riassetto interno agli uffici dell'ente effettuato nel periodo della gestione commissariale. Più nello specifico anche la nuova gestione commissariale ha confermato l'aumento della pianta organica dell'ente e le procedure di stabilizzazione per le risorse umane attualmente in dotazione alla UITS, differendo i suoi effetti positivi nel corso dell'esercizio 2021. In tale ambito, con l'approvazione del bilancio di previsione 2020, la UITS ha adeguato il Piano dei Fabbisogni del Personale 2020/2022 alle disposizioni di cui al decreto legislativo n. 75/2017, nonché alle linee di indirizzo contenute nel decreto del ministro della Funzione Pubblica datato 8/05/2018. Con l'adeguamento di detto documento programmatico, la UITS ha confermato le proprie strategie gestionali a valle del procedimento di analisi interna e definizione strategica delle risorse umane, più coerente alle funzioni e obiettivi, sia sportivi che istituzionali. L'obiettivo strategico di efficientamento dell'apparato strutturale della UITS sconta alcune criticità dovute ancora una volta ad una lettura acritica della normativa applicabile alla tipologia di ente associativo da parte delle Amministrazioni vigilanti che intervengono con richieste di chiarimenti che ritardano l'intervento di potenziamento degli uffici che vengono impegnati in numerose attività dell'Ente, per cui l'attuazione del programma dovrà trovare la sua finalizzazione nel corso dell'anno 2020. La conferma del programma dei fabbisogni ha tenuto conto delle linee di indirizzo fissate dalla precedente gestione commissariale, tra cui: potenziamento dell'ufficio sportivo; b) potenziamento delle Aree della UITS con funzioni amministrative; c) definizione delle titolarità per l'attribuzione di posizioni organizzative; d) potenziamento ufficio poligoni. Anche per la predisposizione del nuovo piano di fabbisogno, la nuova gestione commissariale ha tenuto fermo il principio di ponderazione delle spese per il personale per giungere all'obiettivo di efficientamento tenendo sotto controllo il regime di spese per il personale entro limiti ritenuti accettabili per la federazione.

- La nuova gestione commissariale, poi, ha proseguito nel condurre i rapporti tra l'ente e le istituzioni di riferimento (in particolare, Ministero della Difesa, CONI e Ministero dell'Interno).

Con il Ministero della Difesa, l'attività di confronto sulla revisione delle Direttive Tecniche ha subito un arresto nel corso del 2019.

Con riguardo ai rapporti con il Ministero dell'Interno, la manifestata esigenza di ottenere alcune modifiche normative finalizzate a garantire una disciplina diversa e maggiormente di favore in materia di detenzione e trasporto del munizionamento da parte dei tiratori sportivi tesserati dell'ente e con riferimento alla possibilità di consentire il rilascio della licenza di tiro sportivo anche a soggetti minori di anni 18 di interesse nazionale per la Federazione non ha trovato finalizzazione. La nuova gestione Commissariale intende proseguire con modalità diverse il rapporto di collaborazione con il dicastero dell'Interno così da per trovare uno sbocco alle varie attività delle Sezioni TSN.

- Per la promozione sul territorio dell'attività di tiro a segno, la gestione commissariale ha lavorato costantemente con le diverse realtà territoriali dell'ente (Comitati Regionali, Delegati Regionali, Comitati Provinciali e Delegati Provinciali). In tal senso, a titolo esemplificativo, si segnala che, al fine di assicurare il migliore svolgimento dell'attività territoriale federale: *i)* sono stati assegnati i fondi ai Comitati Regionali, Provinciali e Delegati UITS, per un importo complessivo di Euro 398.700, con obbligo di rendiconto per l'attività dell'esercizio 2019; *ii)* al fine di consentire alle province di Trento e Bolzano di gestire e programmare autonomamente l'una dall'altra le attività sportive, considerate le forme e condizioni particolari di autonomia di cui le stesse godono in forza dello Statuto speciale per il Trentino-Alto Adige, si è provveduto a tenere all'interno della Programma Sportivo Federale 2019 ed il relativo sistema informatico-gestionale, la separazione delle due province nella gestione, programmazione e partecipazione alle attività sportive.

- Si evidenzia, poi, come a seguito della ispezione diretta ordinaria amministrativa-contabile disposta da ISPEDIFE nel 23 maggio 2018 sono state formulate alcune osservazioni, di carattere generale, di natura contabile e di natura gestionale-amministrativa, sono stati effettuati gli approfondimenti necessari e sono state fornite le adeguate risposte. Alcuni temi rimangono in sospeso finchè non si potrà procedere alla necessaria revisione dell'organigramma dell'ente.

A seguito dei rilievi mossi nella predetta ispezione, inoltre, l'Ente, in collaborazione con l'Agenzia per l'Italia Digitale (AGID), ha intrapreso un'attività volta all'utilizzo della piattaforma PagoPa per la riscossione diretta delle quote degli iscritti, individuando a tal fine nel corso dell'anno 2019 nella società CONINET Spa il partner tecnologico con cui ha già realizzato i servizi di collegamento alla piattaforma che gestisce i flussi di pagamento.

- Per quanto concerne il profilo contabile, come sopra già anticipato, allo scopo di assicurare la continuità dell'attività sportiva federale e di adeguare nel corso dell'esercizio gli stanziamenti inizialmente indicati in sede previsionale alle sopravvenute esigenze delle attività sportive e istituzionali, sono state approvate le variazioni del bilancio preventivo per l'anno 2019.

Le approvazioni di cui sopra sono state deliberate dal Commissario Straordinario avv. Francesco Soro a seguito del parere favorevole rilasciato dal Collegio dei revisori dei Conti dell'UITS.

In data 16 ottobre 2019, è stata presentata al Capo di Gabinetto del Ministero della Difesa un'istanza di proroga del termine per l'approvazione del bilancio preventivo 2020. L'esigenza è stata motivata dal lasso di tempo trascorso dalla scadenza del mandato del Commissario Soro fissata al 4 ottobre 2019 sino alla adozione del decreto di nomina del Col. Igino Rugiero del 4 novembre 2019, nonché dal fatto che non fosse ancora nota l'entità dei contributi per l'anno 2020 destinati alla UITS da parte della società Sport e Salute Spa, subentrata nelle funzioni al CONI e al CIP. Conseguentemente, in data 9 dicembre 2019, è stato approvato il bilancio previsionale per l'anno 2020.

- L'ente ha svolto le consuete attività di vigilanza sulle sezioni TSN, anche in merito all'attività elettiva effettuata all'interno delle Sezioni TSN. Durante tale periodo non sono state disposte verifiche ispettive in loco, da parte della UITS, su alcune Sezioni TSN affiliate. Nell'esercizio dei poteri di controllo sulla gestione amministrativa delle Sezioni, al fine di garantire il perseguimento degli scopi istituzionali demandati alle stesse, nonché la continuità delle attività sportive.

L'Ente ha svolto inoltre le attività istruttorie necessarie per il rilascio dell'agibilità al tiro alle Sezioni che ne hanno fatto richiesta. È stata altresì impegnata per l'anno 2019 la spesa di Euro 1.622 destinata al rimborso

delle spese all'Amministrazione Difesa per i sopralluoghi delle Commissioni Militari presso i Poligoni delle Sezioni TSN per il rilascio dell'agibilità agli impianti di 2^ e 3^ categoria.

- Nel corso dell'anno 2019 è stato completato il solo censimento dell'impiantistica sportiva dei poligoni delle Sezioni TSN operanti nelle regioni Emilia Romagna, Trentino Alto Adige, Abruzzo, Piemonte, Valle d'Aosta, Sicilia, Campania, Sardegna. Non è stato concluso per le restanti regioni.

- La gestione commissariale non ha deliberato specifici obiettivi da raggiungere nel corso dell'anno 2018 per il Segretario Generale. Per l'anno 2018 il Segretario è risultato aver pienamente raggiunto gli obiettivi garantendo il corretto funzionamento dell'ente e il rispetto degli impegni strategici connessi all'attività istituzionale approvati con il bilancio di previsione 2018. Tenuto conto che, in caso di mancata determinazione degli obiettivi si considerano obiettivi minimi da raggiungere il rispetto delle scadenze e degli adempimenti connessi all'espletamento delle attività istituzionali della UITS. Sulla scorta delle considerazioni sopra riportate, quindi, è stato quindi assegnato al Segretario Generale l'intero importo dei premi previsti per il raggiungimento degli obiettivi per l'anno 2018.

- Nel corso della gestione commissariale, poi, è stato pubblicato il Manifesto UITS 2020, che contiene le informazioni e le direttive, uniformi su tutto il territorio nazionale, per lo svolgimento dell'attività "istituzionale" e sportiva di Tiro a Segno. Il Manifesto contiene nella prima parte norme e quote relative all'iscrizione e al tesseramento, nonché il costo dei corsi, nella seconda parte le linee guida teorico-pratiche per lo svolgimento dei corsi regolamentari (rilascio del Diploma di idoneità al maneggio delle armi e Patentino di frequenza alle esercitazioni delle categorie obbligate per legge).

Contestualmente alla emanazione di tale documento, come di prassi, si è proceduto alla diffusione della Circolare del Tesseramento federale 2020. Sono state confermate le quote e le modalità di Affiliazione delle Sezioni TSN e dei Gruppi Sportivi Militari, già definiti per l'anno 2019, ed è stata emanata la relativa Circolare di Affiliazione.

- La gestione commissariale ha affidato al "Comitato Organizzatore dei Campionati Europei di Bologna e Tolmezzo 2019", presieduto dal campione Olimpico Roberto di Donna l'organizzazione e gestione della importante manifestazione internazionale. Il Segretario Generale ha assunto la carica di Direttore Generale

del Comitato. Entrambe le figure hanno assunto al carica in maniera gratuita per puro spirito di attaccamento al mondo del tiro a segno. La manifestazione si è svolta nel Poligono della Sezione TSN di Bologna e del Comune di Tolmezzo, riscuotendo il plauso di tutte le Federazioni Sportive internazionali partecipanti e il significativo apprezzamento ricevuto dalla confederazione europea di toro ESC che ha avuto modo di apprezzare e lodare nel corso dell'Assemblea annuale svoltasi a Monaco di Baviera il notevole sforzo organizzativo compiuto dal Comitato per garantire lo svolgimento della manifestazione e per la rivoluzionaria soluzione tecnologica adottata di concerto con gli Uffici UITS per la realizzazione della struttura temporanea della *Final Hall*.

Con la legge di bilancio 2018, lo Stato ha stanziato a titolo di contributo per i Campionati Europei di tiro a segno 2019 una somma complessiva di euro 500.000,00; nell'esercizio in esame, la UITS ha riversato la quota parte di detto contributo a favore del richiamato Comitato Organizzatore, attraverso l'erogazione complessiva di euro 710.630,00 somme che sono state rendicontate dal Comitato che ha chiuso il Bilancio di esercizio 2019 in data 23 dicembre 2019 con un avanzo a favore della UITS di € 11.979,00 e conseguentemente si è provveduto allo scioglimento del comitato ed alla relativa cancellazione.

Per quanto attiene al contributo stanziato con DPCM 22 ottobre 2018 dalla Presidenza del Consiglio dei Ministri per l'importo di euro 1.500.000,00 (unmilionecinquecentomila) per la realizzazione della Final Hall destinata allo svolgimento dei Campionati Europei e successivamente a divenire Centro Tecnico Federale presso la Sezione TSN di Bologna si evidenzia che non è stato finalizzato nel corso dell'anno 2019 il percorso di definizione circa la titolarità dell'area su cui edificare l'impianto. Tale percorso pertanto dovrà essere affrontato dalla nuova gestione commissariale nel corso dell'anno 2020 con l'incertezza delle tempistiche che il Ministero erogante vorrà definire per la realizzazione dell'opera e la conferma del relativo stanziamento. Rimane comunque l'intendimento della nuova gestione commissariale di dotare la UITS di un proprio impianto da destinare a polo federale e centro direzionale così da limitare ulteriormente gli ingenti costi determinati dal dover utilizzare gli impianti di alcune limitatissime Sezioni TSN disposte ad concedere il locazione gli impianti per consentire lo svolgimento dei raduni federali. A tal fine la nuova gestione commissariale ha già inoltrato agli Uffici competenti dell'AD una specifica richiesta di messa in disponibilità di immobili demaniali

ove poter sviluppare il progetto di costruzione del centro federale con l'impegno gravante sulle risorse in diponibilità della UITS con apposito vincolo sui risparmi di spesa rilevati nel corso degli esercizi precedenti.

- Le funzioni amministrative sono esercitate dal personale della UITS, e dalla Società Sport e Salute Spa, già CONI Servizi Spa, e da altre risorse a tempo determinato, individuate in base alle loro specifiche competenze.
- L'UITS dal 2015 ha adottato il nuovo piano dei conti costituito dall'elenco delle unità elementari del bilancio finanziario gestionale e dei conti economico-patrimoniali, in linea con quanto previsto dal decreto legislativo 31 maggio 2011, n. 91, secondo le modalità stabilite dal successivo Decreto del Presidente della Repubblica 4 ottobre 2013, n. 132.
- Per il bilancio 2020 continua l'attività di revisione legale del bilancio dell'ente affidata alla primaria società DELOITTE & TOUCHE Spa che rilascia l'apposita relazione sulle attività di revisione compiute.
- Di seguito sono sintetizzati, rinviando per il dettaglio alle successive sezioni del documento e agli allegati al rendiconto generale l'analisi degli obiettivi raggiunti, i risultati ottenuti dall'UITS nel 2019.

ATTIVITA' SEGRETERIA GENERALE

L'attività si è espletata nell'assistenza ai Presidenti di Sezione, ai tesserati dell'UITS, ai Consiglieri Federali, attraverso una collaborazione attenta ad assicurare l'efficacia dell'attività amministrativa, secondo una partecipazione attiva nella veste consultiva e propositiva che compete ad una Segreteria Generale di un Ente Pubblico.

Si è perseguito costantemente l'obiettivo di favorire la traduzione operativa degli indirizzi dati dalla gestione Commissariale, operando in maniera attiva e propositiva, volta alla ricerca di un proficuo raccordo fra organi direttivi e la struttura federale.

Le azioni poste in essere hanno sempre mirato a creare un clima quanto più positivo possibile di collaborazione generale, sotto l'aspetto delle relazioni interpersonali, delle motivazioni, della responsabilizzazione, del coinvolgimento, favorendo sempre il senso di appartenenza alla struttura. Si è continuato a lavorare anche sotto l'aspetto del coordinamento, lavorando ad una chiara definizione dei rispettivi doveri e limiti sebbene la struttura federale sia di ridottissime dimensioni. In particolare, si è posta attenzione alla fase istruttoria delle

determinazioni del Segretario Generale; all'implementazione file riepilogo contratti per adempimenti pubblicazione AVCP ex legge 190/2012.

Alla luce delle intervenute disposizioni legislative in materia di trasparenza ed anticorruzione e del Nuovo Codice degli Appalti, si è resa necessaria una preparazione più approfondita del personale dipendente, con corsi di aggiornamento.

Predisposizione degli atti di gara per gli affidamenti delle forniture e/o servizi in applicazione al codice degli appalti

Nel corso del 2019, è continuata l'attività di razionalizzazione del settore di approvvigionamento scegliendo la linea più coerente ad un sistema di piccole dimensioni come la UITS di accentrare tutto verso la sede centrale ed evitare i frazionamenti. Per cui, a seguito di indagini di mercato, si è proceduto all'affidamento dei servizi di telefonica mobile alla WINDTRE BUSINESS; all'affidamento alla ditta KRATOS per la fornitura di materiale di cancelleria; affidamento alla MAN POWER per la fornitura di personale specializzato in materia amministrativa; affidamento Agenzia di viaggi TRAVEL MARKET per la gestione delle trasferte delle nazionali italiane di tiro a segno e del personale tutto; affidamento a nuovo DPO, Avv. Paolo Mascitelli; affidamento alla società WINNER ITALIA di fornitura medaglie, coppe e targhe da utilizzarsi nel corso delle manifestazioni sportive, nazionali ed internazionali.

Area Istituzionale- rappresentanza

Il movimento sportivo agonistico ed amatoriale che fa capo all'attività promossa dalla UITS e dalle 265 affiliazioni di cui n. 258 Sezioni TSN e n. 7 Gruppi Sportivi, ha registrato nel 2019 una partecipazione sul territorio italiano registrando un lieve aumento rispetto al 2018 di circa lo 0,32%, si è passati quindi da n. **76.343** a n. **76.584** tesseramenti totali, ripartiti nelle seguenti categorie: tiratori, dirigenti, tecnici; ufficiali di gara; istruttori istituzionali, frequentatori armatori, promozionali, sostenitori.

Nel corso della stagione 2019, la categoria agonistica dei "TIRATORI" ha risentito di una leggera flessione, in particolar modo nelle categorie dei Seniores Uomini, e Juniores Uomini e Donne, mentre le categorie dei **Tecnici, Ufficiali di Gara e Istruttori Istituzionali**, hanno registrato una continua crescita, grazie anche all'organizzazione dei corsi di formazione dell'UITS che si sono svolti nel 2019, che in qualche modo,

forniscono un'esplicita indicazione sull'intensificarsi dell'attività sportiva di carattere competitivo e sulla maggiore attenzione da rivolgere alla formazione delle figure tecniche. La presenza di tecnici esperti e qualificati, capaci di far appassionare chi si avvicina ad uno sport per la prima volta, potrebbe infatti fare la differenza nello sport del Tiro a Segno.

Da sottolineare la crescita nella categoria dei **Frequentatori Promozionali** che dai **7.688** registrati nel 2018 sono passati a **8.922** pari ad un aumento di circa lo 0,16%, grazie all'aumento delle Associazioni che hanno richiesto la convenzione con l'Unione nel corso del 2019.

PROSPETTO RIEPILOGATIVO DI ATLETI TESSERATI E SEZIONI TSN IN ITALIA NEL 2019 - CATEGORIE DI RILEVAZIONE 2019

TESSERAMENTI TOTALI	N. 76584
SEZIONI TSN	N. 265
TESSERAMENTI SPORTIVI TOTALI	N. 12196
TIRATORI	N. 10448
DIRIGENTI DELL'UNIONE E DELLE SEZIONI TSN E DEI GR. SP.	N. 778
TECNICI	N. 300
UFFICIALI DI GARA	N. 74
ISTRUTTORI ISTITUZIONALI UITS	N. 596
FREQUENTATORI TOTALI	N. 64388
FREQUENTATORE AMATORE	N. 54568
FREQUENTATORE PROMOZIONALE	N. 8922
FREQUENTATORE SOSTENITORE	N. 898

VARIAZIONE DEI TESSERAMENTI TOTALI 2018 – 2019

CATEGORIE	2018	2019	VARIAZIONE %
TIRATORI	10.761	10.448	-2,91%
DIRIGENTI	777	778	0,13%
TECNICI	291	300	3,09%
UFFICIALI DI GARA	64	74	15,63%
ISTRUTTORI ISTITUZIONALI	466	596	27,90%
FREQUENTATORI AMATORI	55.320	54.568	-1,36%
FREQUENTATORI PROMOZIONALI	7688	8.922	16,05%
FREQUENTATORI SOSTENITORI	976	898	-7,99%

GRAFICO 3

RAFFRONTO TESSERAMENTI TOTALI 2018 - 2019

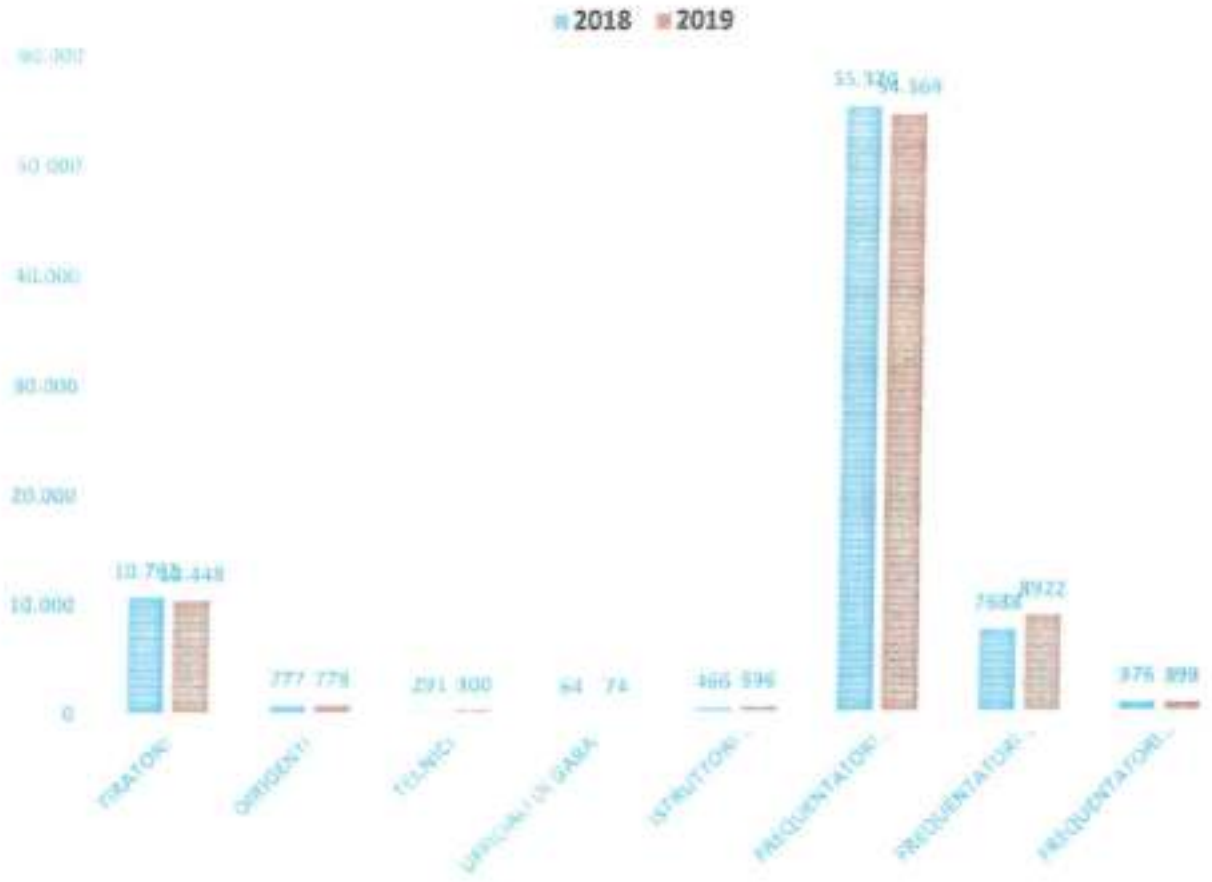

Per quanto riguarda il confronto a livello Regionale tra il 2018 e il 2019, la tabella sottostante, evidenzia la forte differenza della concentrazione di tesserati distribuita sul territorio nazionale; infatti al Nord la presenza di tesserati è più alta rispetto al resto dell'Italia, in particolar modo verso il meridione e la parte insulare dove il divario aumenta.

Le Regioni con il più elevato numero di praticanti, in termini assoluti, sono la **Lombardia** che con il suo dato più elevato è la Regione che apre la graduatoria per numero di atleti corrispondente a n. 16.877 tesserati, seguita dal **Veneto** che ne conta n. 11.339, il **Piemonte** con n. 8.615 tesserati e **l'Emilia R.** con n. 8.603 tesserati.

I valori più bassi a livello Regionale si confermano soprattutto nelle Regioni: **Basilicata, Molise, Valle D'Aosta e Sardegna.**

Anche dal punto di vista delle macro aree geografiche, nel 2019, il **Nord d'Italia** si riconferma l'area con la maggior concentrazione di atleti tesserati; questo divario è in linea con le statistiche culturali che vedono il **Nord** e parte del **Centro** più sviluppati rispetto al resto del Paese.

GRAFICO 4)

REPORT TOTALI TESSERATI PER REGIONE 2018 - 2019

REGIONE	TOTALE TESSERATI 2018	TOTALE TESSERATI 2019	VARIAZIONE %
LOMBARDIA	16828	16877	0,29%
VENETO	11143	11339	1,76%
PIEMONTE	7947	8615	8,41%
EMILIA ROMAGNA	8491	8603	1,32%
TOSCANA	7150	6882	-3,75%
LIGURIA	3496	3194	-8,64%
LAZIO	3465	3330	-3,90%
FRIULI-VENEZIA GIULIA	3412	3515	3,02%
CAMPANIA	2916	2895	-0,72%
TRENTINO-ALTO ADIGE	2730	2750	0,73%
MARCHE	2293	2.261	-1,40%
PUGLIA	1735	1.662	-4,21%
SICILIA	1415	1.506	6,43%
ABRUZZO	1207	1.197	-0,83%
UMBRIA	620	646	4,19%
CALABRIA	714	516	-27,73%
SARDEGNA	440	462	5,00%
VALLE D'AOSTA	188	173	-7,98%
MOLISE	67	76	13,43%
BASILICATA	63	48	-23,81%

GRAFICO 5)

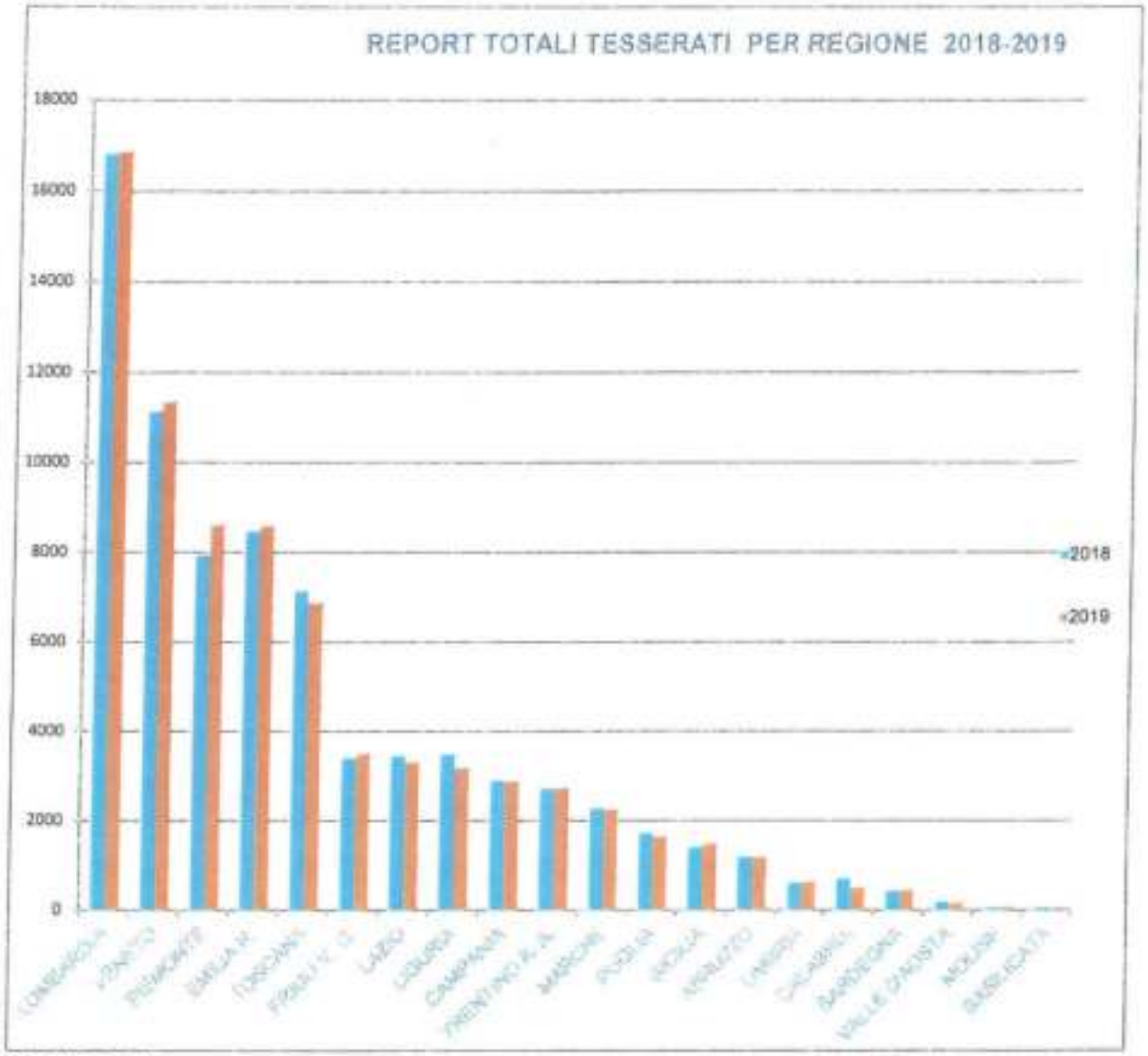

GRAFICO 6)

REPORT TOTALI PER REGIONE - STAGIONE SPORTIVA 2019

REGIONI	*FREQUENTATORI*	*TESSERAMENTI SPORTIVI*	*TOTALI*
LOMBARDIA	15059	1818	16877
VENETO	9950	1389	11339
PIEMONTE	7782	833	8615
EMILIA ROMAGNA	7349	1254	8603
TOSCANA	5680	1202	6882
FRIULI-VENEZIA GIULIA	3184	331	3515
LAZIO	2640	690	3330
LIGURIA	2822	372	3194
CAMPANIA	2238	657	2895
TRENTINO-ALTO ADIGE	1790	960	2750
MARCHE	1808	453	2261

PUGLIA	937	725	1662
SICILIA	1079	427	1506
ABRUZZO	869	328	1197
UMBRIA	477	169	646
CALABRIA	251	280	531
SARDEGNA	209	253	462
VALLE D'AOSTA	154	19	173
MOLISE	71	5	76
BASILICATA	39	9	48

GRAFICO 7)

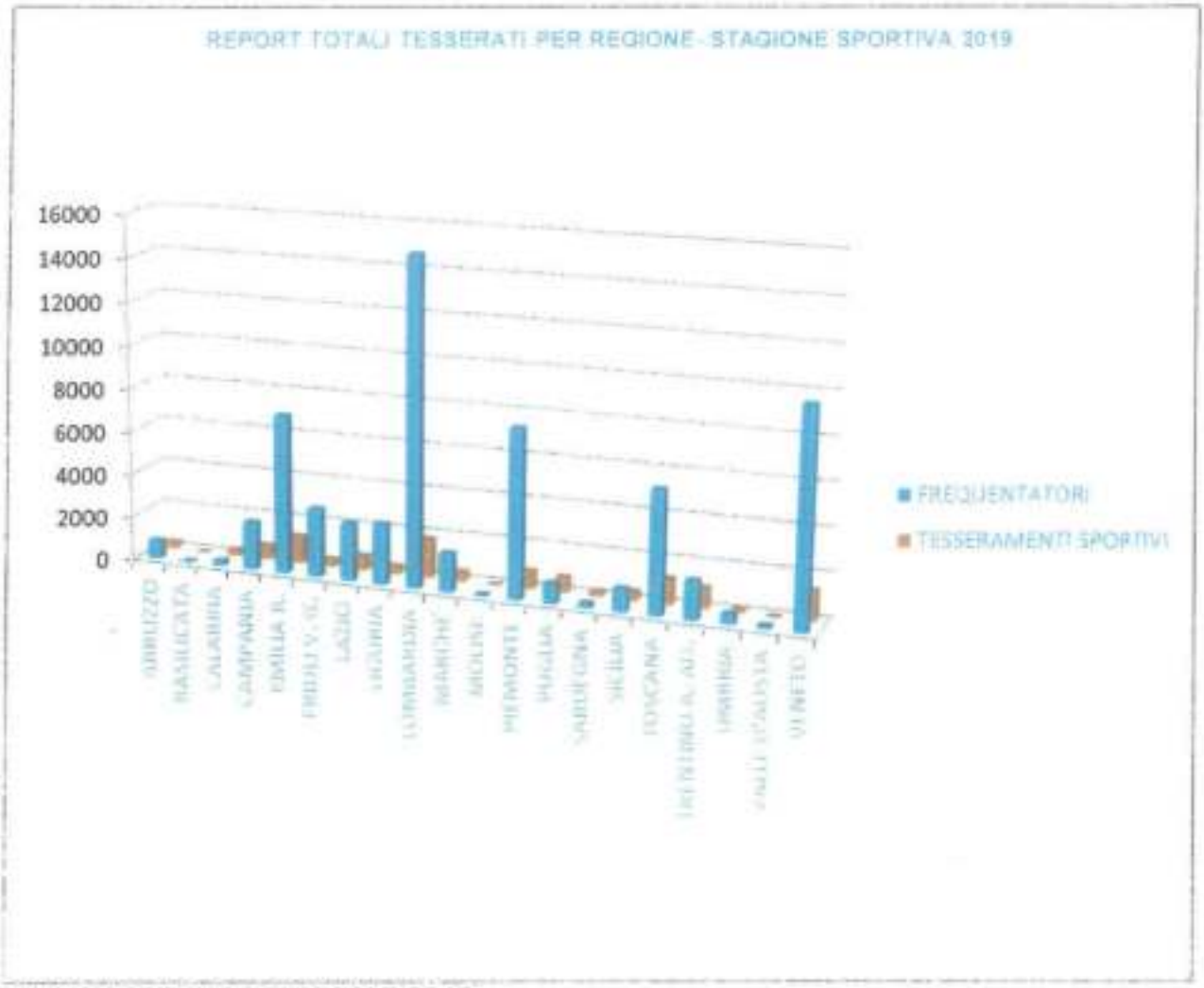

DIFFUSIONE TERRITORIALE 2019

ITALIA NORD/OVEST

(PIEMONTE, LOMBARDIA, LIGURIA, VALLE D'AOSTA) TOTALE TESSERATI: N. 28.859

ITALIA NORD/EST

(EMILIA R., TRENTINO A.A., VENETO) TOTALE TESSERATI: N. 26.207

ITALIA CENTRO

(LAZIO, MARCHE, TOSCANA, UMBRIA) TOTALE TESSERATI: N. 13.119

ITALIA SUD

(ABRUZZO, BASILICATA, CALABRIA, CAMPANIA, MOLISE, PUGLIA) TOTALE TESSERATI: N. 6.394

ITALIA/ISOLE

(SICILIA, SARDEGNA) TOTALE TESSERATI: N. 1.968

il 37,7%, rappresenta la percentuale dei tesserati praticanti nel nord ovest

il 34,2%, rappresenta la percentuale dei tesserati nel nord est

il 17,1%, rappresenta la percentuale dei tesserati nel centro

l'8,4%, rappresenta la percentuale dei tesserati a sud

il 2,6%, rappresenta la percentuale dei tesserati nelle isole

GRAFICO 9)

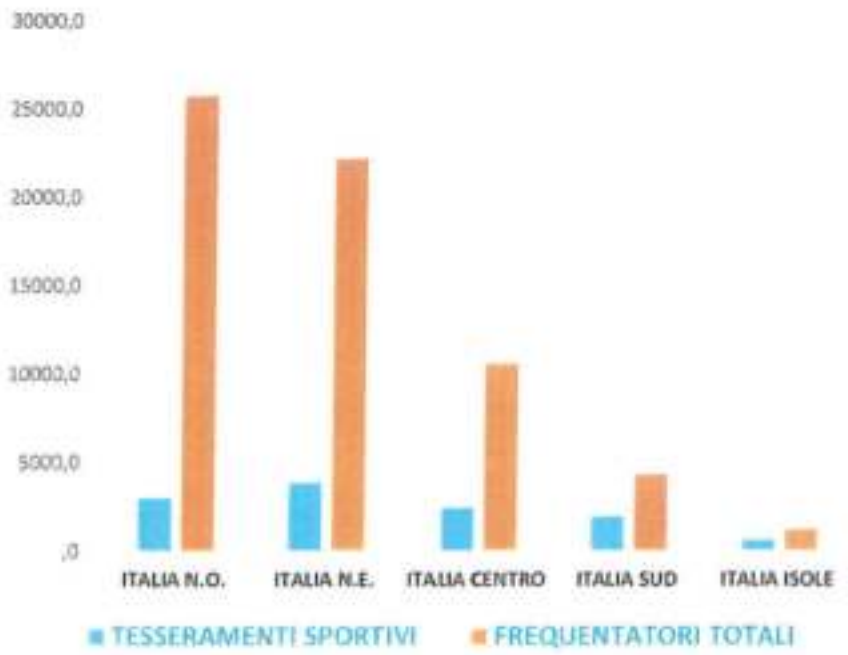

REPORT SEZIONI PER REGIONE 2019

1	TRENTINO-ALTO ADIGE	34
2	LOMBARDIA	32
3	EMILIA-ROMAGNA	25
4	VENETO	23
5	TOSCANA	23
6	PIEMONTE	20
7	PUGLIA	17
8	LAZIO	17
9	SICILIA	15
10	MARCHE	14
11	CAMPANIA	8
12	CALABRIA	8
13	LIGURIA	7
14	ABRUZZO	6
15	UMBRIA	6
16	FRIULI-VENEZIA GIULIA	5
17	SARDEGNA	2
18	VALLE D'AOSTA	1
19	MOLISE	1
20	BASILICATA	1
	TOTALI	**265**

Il Trentino Alto Adige si conferma anche per il 2019 la Regione con il più alto numero di Sezioni TSN.

GRAFICO 10)

REPORT SEZIONI PER REGIONI

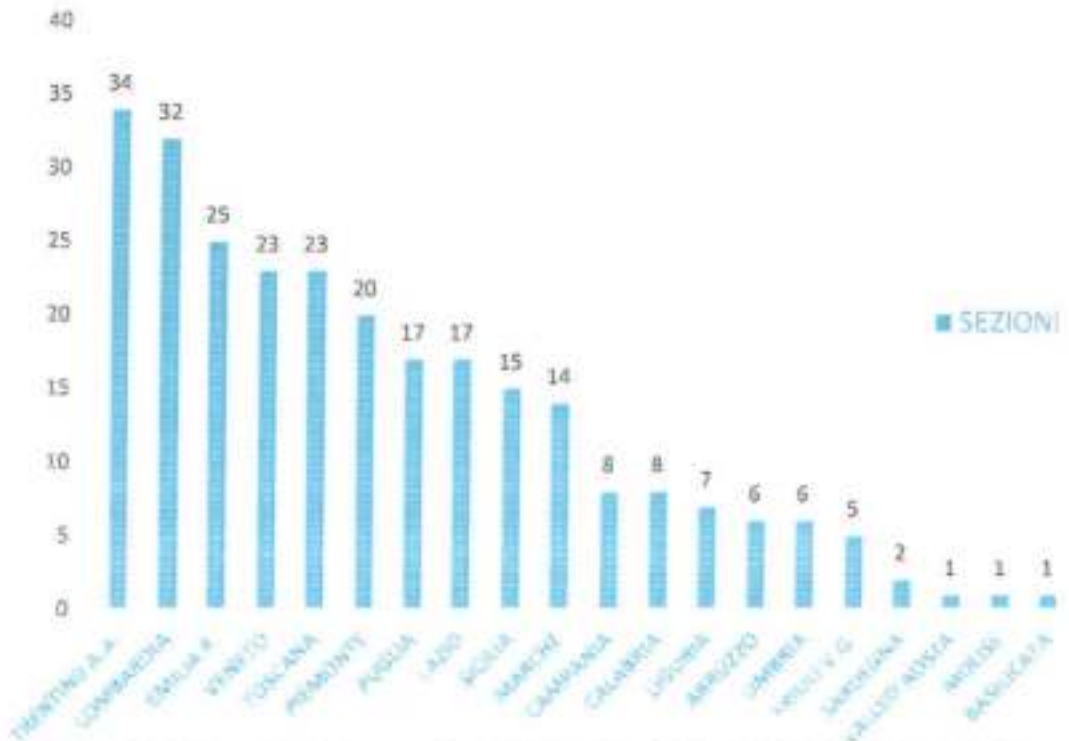

La categoria dei **TIRATORI** suddivisa per fasce d'età, evidenzia significative differenze. L'attività sportiva federale a livello agonistico è prevalentemente concentrata nelle categorie dei Master U/D con il 43,6%, seguita dai Senior U/D con il 27,9%, gli Junior U/D con l'11,5% e si contrae nell'età dell'adolescenza indipendentemente dal sesso con i Ragazzi e Allievi che li vede rappresentare la graduatoria con il 6,2% seguiti dai Giovanissimi con il 3,6% e i Disabili con l'0,9%.

TIRATORI PER FASCE DI ETA'

GRAFICO 11)

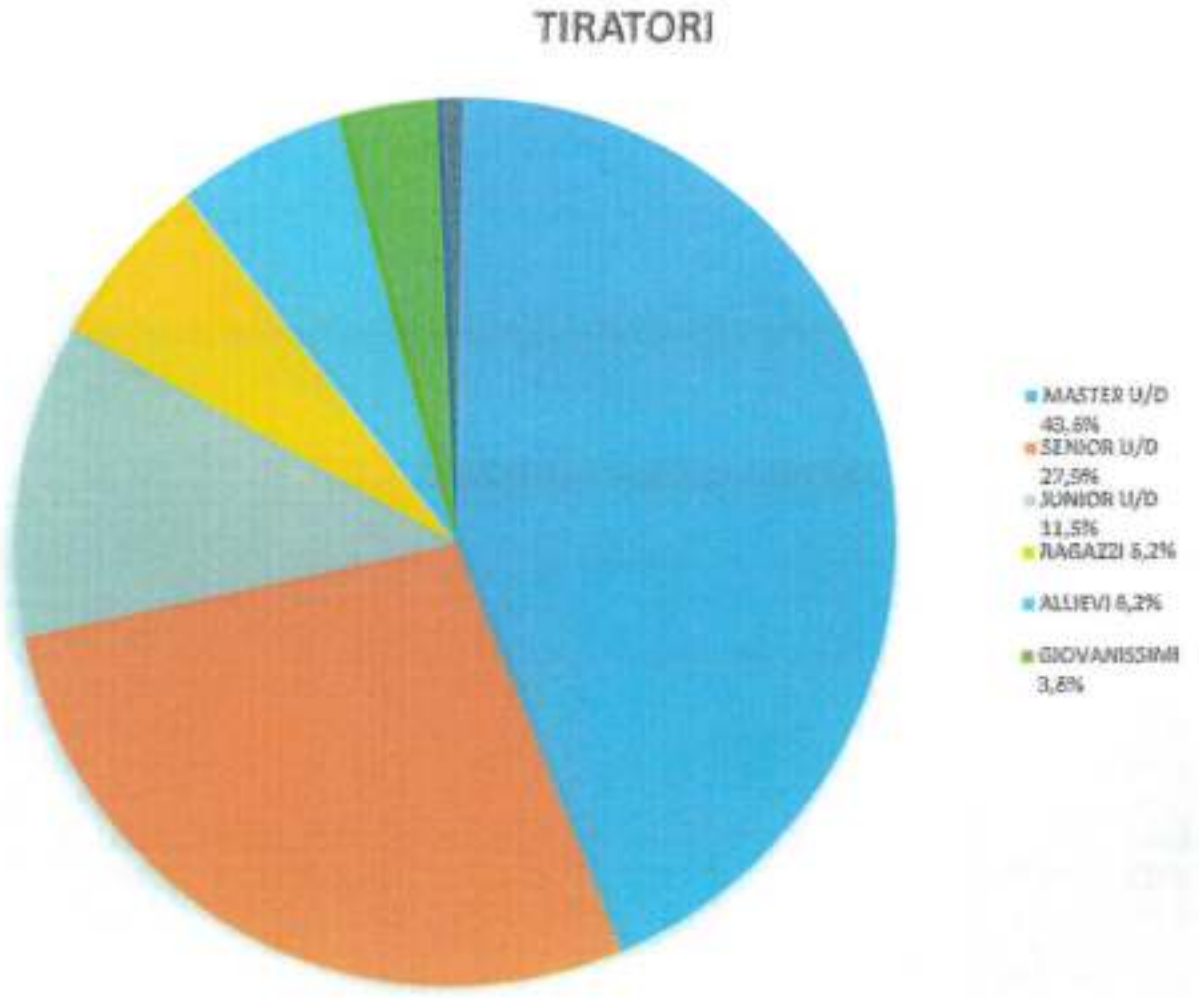

Nel prospetto qui di seguito rappresentato, è possibile osservare la serie storica - in valori assoluti - delle Sezioni TSN, degli atleti tesserati degli ultimi anni, a partire dal censimento del 2015, con la variazione percentuale calcolata sul 2018-2019.

GRAFICO 12)

PROSPETTO STORICO DI ATLETI TESSERATI E SEZIONI TSN DAL 2015 AL 2019 (valori assoluti e var. % 2018 - 2019)

TESSERATI E SEZIONI TSN	2015	2016	2017	2018	2019	Var. %
TESSERAMENTI TOTALI	74810	76208	77789	76343	76584	0,32%
SEZIONI TSN	266	266	265	263	265	
TESSERAMENTI SPORTIVI TOTALI	12165	12187	12798	12360	12196	-1,33%
TIRATORI	10722	10658	11249	10762	10448	-2,92%
DIRIGENTI DELL'UNIONE E						
DELLE SEZIONI TSN E DEI GR. SP.	785	775	772	777	778	0,13%
TECNICI SPORTIVI	292	284	277	291	300	3,09%
UFFICIALI DI GARA	80	65	61	64	74	15,63%
ISTRUTTORI ISTITUZIONALI UITS	286	405	439	466	596	27,90%
FREQUENTATORI TOTALI	62645	64021	64991	63983	64388	0,63%
FREQUENTATORE AMATORE	53864	55335	56419	55320	54568	1,36%
FREQUENTATORE PROMOZIONALE	6810	6795	7081	7688	8922	16,05%
FREQUENTATORE SOSTENITORE	1971	1891	1491	976	898	-19,77%

POLIGONI.

L'Ufficio ha fornito agli Organi periferici della UITS (Sezioni TSN e Comitati Regionali) una costante e puntuale assistenza al fine di dotarli degli strumenti necessari per la corretta realizzazione, tenuta e gestione degli impianti di tiro.

Nel particolare, per quanto attiene alla consulenza tecnica, l'ufficio ha erogato i propri servizi alle Sezioni TSN ed ai tecnici incaricati sui progetti di realizzazione, ampliamento e adeguamento alle direttive tecniche vigenti per tutte le tipologie di impianti (aria compressa, cielo aperto, galleria).

Nel corso dell'anno 2019 sono state esaminate n. 46 documentazioni tecniche tra ipotesi progettuali e progetti esecutivi.

Di queste n° 45 documentazioni:

- N° 22 sono state restituite alle Sezioni TSN con le indicazioni tecniche redatte dall'ufficio al fine della presentazione del progetto esecutivo;
- N° 23 sono state esaminate favorevolmente con conseguente parere UITS.

Relativamente all'attività formativa il personale ha fornito consulenza tecnica e supporto agli Organi periferici della UITS in merito alle problematiche connesse alla corretta istruzione delle pratiche relative alla progettazione e all'agibilità degli impianti di tiro.

La sinergia tra la UITS e le Sezioni TSN si rende sempre più necessaria ai fini della determinazione di linee guida che permettano ai Presidenti di Sezione di operare nel miglior modo possibile.

In tale ambito sono state fornite precise indicazioni circa l'iter procedurale da seguire per il corretto svolgimento della pratica ed il suo esito finale, iniziando dalla progettazione di uno stand di tiro (composizione della documentazione e autorizzazioni necessarie) fino ad arrivare alla conclusione del percorso, ovvero l'ottenimento dell'agibilità per l'esercizio del tiro.

Tutto ciò ha fornito alla UITS la possibilità di erogare un servizio di consulenza più efficace e ha consentito alle Sezioni TSN di snellire i tempi di trattazione della documentazione e al tempo stesso, aumentato le possibilità di esito favorevole della pratica (agibilità degli stand di tiro).

Peraltro giova evidenziare che l'ottenimento dell'agibilità all'esercizio del tiro degli stand in uso riveste aspetto fondamentale per la corretta gestione di un poligono TSN poiché sono proprio gli stand agibili che consentono di svolgere alla UITS e alle Sezioni TSN l'attività sportiva di base e l'attività agonistica.

Continuando nel percorso già intrapreso negli ultimi anni, nel 2019 l'ufficio ha fornito sostegno e coordinato le Sezioni TSN negli adempimenti propedeutici ai sopralluoghi delle Commissioni incaricate delle verifiche tecniche agli stand di tiro delle Sezioni TSN.

Gli sforzi della UITS e delle Sezioni TSN, cui va dato atto, hanno consentito in maniera inequivocabile di ammodernare e rendere più fruibili gli impianti di tiro dislocati sul territorio nazionale.

E stato possibile raggiungere tali risultati attraverso la finalizzazione di buona parte del Fondo speciale Poligoni alle ormai consolidate attività di manutenzione e ristrutturazione degli stand di tiro al fini dell'agibilità che le Sezioni TSN, incentivate dalla UITS, hanno messo in atto.

L'Ufficio è l'organo tecnico che presiede l'intera materia dei poligoni e che sovraintende all'intera attività coordinando gli interventi in materia tecnico – amministrativa relativi alle aree di sedime, poligoni di tiro

(circa 600 impianti dislocati su territorio nazionale) rapporti con le Sezioni TSN, l'Amministrazione Militare centrale e periferica, Comuni ed Istituto per il Credito Sportivo.

Per quanto attiene la Sezione Tecnica nell'anno 2019 ha definito la trattazione delle seguenti pratiche:

Agibilità stand di tiro a fuoco in galleria DT/P1

- Esame/verifica completezza documentazione tecnica delle Sezioni TSN (n. 14 interessate dai sopralluoghi e verifiche progettuali dello Stato Maggiore Esercito per rilascio agibilità stand di tiro in galleria DT/P1 e approvazione progettazioni.
- Predisposizione Delibere di nomina membro UITS per Commissione SME agibilità stand in galleria.
- Predisposizione determinazioni del Segretario Generale e preventivi spese del membro UITS nelle Commissioni di cui sopra.
- Predisposizione lettere da inviare allo Stato Maggiore Esercito nomina membro UITS designato.
- Predisposizione lettere a Sezione TSN e Comitato regionale del programma sopralluogo.
- Predisposizione lettere di nomina a membro UITS designato nelle Commissioni.
- Partecipazione come rappresentante UITS nelle commissioni convocate dallo SME per rilascio/rinnovo agibilità stand di tiro a fuoco in galleria DT/P1.
- Coordinamento con l'Autorità militare per lo svolgimento dei sopralluoghi per il rilascio dell'agibilità degli stand di tiro in galleria delle Sezioni TSN (n. 6).
- Partecipazione a riunioni tecniche con rappresentanti Ministero Difesa- Dip. Infrastrutture e Poligoni - per revisione della Direttiva Tecnica DT/P1 (n. 6).

Agibilità stand di tiro a cielo aperto DT/P2

- Sopralluoghi di consulenza alle Sezioni TSN oggetto di verifica da parte dell'Autorità Militare per rilascio agibilità stand a fuoco a cielo aperto DT/P2 (n. 7).
- Predisposizione richieste di sopralluogo per rilascio/rinnovo agibilità stand di tiro a fuoco a cielo aperto delle Sezioni TSN (n. 44).

Agibilità stand aria compressa 10 metri

- Esame/verifica completezza documentazione tecnica delle Sezioni TSN (n. 14) interessate dai sopralluoghi della UITS per rilascio agibilità stand di tiro aria compressa.
- Predisposizione n. 14 atti di concessione agibilità per stand di tiro aria compressa.
- Predisposizione Delibere di nomina tecnico UITS per agibilità stand aria compressa.
- Predisposizione determinazioni del Segretario Generale e preventivi spese del tecnico UITS incaricato del sopralluogo.
- Predisposizione lettere a Sezione TSN e Comitato regionale del programma sopralluogo;
- Predisposizione lettere di nomina a membro UITS designato.

Universiadi Napoli 2019 (1° luglio – 11 luglio)

- Assistenza tecnica e redazione progetto stand di tiro per aria compressa n. 40 linee all'interno dei padiglioni della Mostra d' Oltremare.
- Sopralluoghi preliminari e coordinamento lavori di realizzazione impianto di tiro e zona logistica.
- Responsabile impianto di tiro e strutture durante la manifestazione internazionale.

Campionati Europei di Tiro a Segno Bologna – Tolmezzo 2019

- Assistenza tecnica, sopralluoghi preliminari e redazione progetto di massima per final hall (impianto di tiro a fuoco a 50 metri n. 8 linee) e zona logistica.
- Responsabile impianti di tiro durante la manifestazione internazionale.

Rapporti con i Ministeri

Tavoli tecnici e riunioni con il Ministero della Difesa per le trattazioni delle problematiche relative alle agibilità, esame delle progettazioni e varianti alle direttive tecniche per poligoni (n.11).

Fondo speciale poligoni

L'attività istituzionale e sportiva ha visto il consolidarsi della attività di manutenzione e ristrutturazione degli stand di tiro ai fini dell'agibilità ed in generale di miglioramento e ammodernamento dei poligoni di tiro con la finalizzazione del "Fondo speciale poligoni" alle Sezioni TSN per tali interventi di adeguamento, miglioramento nonché di costruzione di nuovi stand di tiro.

Sono state 100 le proposte di intervento che sono state presentate dalle Sezioni TSN per l'ammissione al Fondo speciale poligoni 2018 finalizzato per le Tipologia di intervento 1; 4; 5; 7; 12 e 13 previste dal "Regolamento concessione contributi e distribuzione fondi". Il Fondo speciale poligoni 2018 costituitosi e interamente assegnato è stato pari ad € 712.629,79.

È in corso di liquidazione le richieste di erogazione del Fondo assegnato inviate dalle Sezioni TSN.

È in corso la predisposizione degli atti per la finalizzazione del Fondo speciale poligoni costituitosi nell'anno 2019.

Gli effetti sulle Sezioni e sul sistema in generale si stanno manifestando in modo importante.

Trattazione pratiche di finanziamenti per i lavori ai poligoni di tiro e acquisto di attrezzature

Trattazione pratiche di richiesta di finanziamento all'Istituto per il Credito Sportivo da parte delle Sezioni TSN che, sulla base del Protocollo d'intesa sottoscritto dalla UITS con l'Istituto per il Credito Sportivo, prevede:

- rilascio della fideiussione UITS in regime di cogaranzia, per l'importo pari al 20% del finanziamento, a garanzia della sola parte residua non coperta dal Fondo di garanzia per l'impiantistica sportiva ex lege n. 289/2002. L'importo di tale finanziamento può essere di massimo 150.000,00 euro.
- rilascio della "lettera di referenza" della UITS per il mutuo light 2.0. fino ad € 60.000,00

TRATTAZIONE PROBLEMATICHE DEMANIALI

Trattazione con il Ministero della Difesa di problematiche connesse con la richiesta di trasferimento in proprietà di aree demaniali da parte dei Comuni ai sensi del federalismo demaniale e di problematiche relative a presunte occupazioni abusive sulle aree demaniali nonché a contenziosi con i confinanti e a dismissioni.

Formazione

L'UITS aderisce al Sistema di Qualificazione Nazionale dei Tecnici Sportivi (SNAQ) del CONI che ha migliorato in maniera consistente il livello degli insegnamenti per i tecnici che a loro volta hanno riversato le nuove esperienze sulle sezioni favorendo il percorso di crescita e miglioramento nella ricerca e formazione dei giovani atleti.

Nell'anno 2018, il lavoro sinergico tra gli uffici ha consentito di riprendere in maniera più importante l'attività di formazione.

Gli uffici hanno organizzato e gestito le seguenti iniziative e attività formative:

a livello Regionale

- Corsi per Ufficiali di Gara n. 7 corsi indetti dai Comitati Regionali per una partecipazione media di 20 partecipanti per corso;
- Corsi per Tecnici Sportivi 1° livello n. 6 corsi indetti dai Comitati Regionali per una partecipazione media di 15 partecipanti per corso;
- Corsi per Istruttori Istituzionali n. 21 corsi indetti dai Comitati Regionali per una partecipazione media di 15 partecipanti per corso;

a livello sezionale

- Corsi per Range Officer n. 11 corsi richiesti dalle Sezioni TSN interessate, con una partecipazione media di 10 partecipanti per corso.

a livello nazionale

- un corso per tecnici sportivi di 2° livello di carabina a Roma con la partecipazione di n° 14 iscritti;
- un corso per tecnici sportivi di 2° livello di Pistola a Bologna con la partecipazione di n° 25 iscritti;
- due corsi di aggiornamento per Tecnici Sportivi di Pistola (Pistola Automatica) che si sono svolti a Bologna con la partecipazione di 25 iscritti e a Roma con la partecipazione di 21 iscritti; tale corso di aggiornamento, con la docenza del tecnico Schumann inizialmente programmato esclusivamente nella sede di Bologna è stato riproposto in una seconda edizione a Roma per poter far fronte alle numerosissime iscrizioni pervenute.

Organi collegiali.

Il funzionamento degli Organi delle Sezioni TSN viene supportato dall'Ufficio Organi collegiali.

Nel corso del 2019, l'attività di supporto alle Sezioni si è così articolata:

A) nell'ambito dei controlli sul corretto svolgimento delle Assemblee dei soci in seduta elettorale, e sulla corretta applicazione delle norme statutarie, al fine dei procedimenti di convalida e ratifica degli Organi sezionali.

Ricezione documenti, verifica e controllo su	Azione coordinata con gli uffici dell'Unione in	Stesura prima bozza provvedimento, lettura	Trasmissione provvedi-mento, e

dati e informazioni, raffronto con gli atti e i dati registrati dall' Unione. Eventuali richieste di integrazioni documentali.	caso di necessaria ricerca di ulteriori informazioni.	condivisa, integrazione e correzione bozze (formattazione e impaginazione documento). Consegna all'Organo competente per la firma e assegnazione protocollo.	aggiorna-mento dati sul sistema gestionale CONINET. Condivisione dei nuovi dati con gli uffici dell'-Unione. Archiviazione digitale e su archivio cartaceo.

B) Sulla interpretazione e applicazione delle norme federali, in particolare sullo Statuto dell'UITS e sul Regolamento di Giustizia, e del nuovo modello dello Statuto delle Sezioni TSN.

Ricezione documenti, analisi e verifica dell'istanza, individuazione della problematica e delle vie risolutive attraverso il raffronto con atti e dati registrati dall'Unione. Eventuali richieste di integrazioni documentali.	Azione coordinata con gli uffici dell'Unione in caso di necessaria ricerca di ulteriori informazioni. Studio della problematica con ricognizione e applicazione coordinata delle norme di riferimento.	Stesura prima bozza provvedimento, lettura condivisa, integrazione e correzione bozze (formattazione e impaginazione documento). Consegna all'Organo competente per la firma.	Adozione dei provvedi-menti conseguenti, e aggiornamento dati sul sistema gestionale CONINET. Condivisione dei nuovi dati con gli uffici dell'Unione. Archiviazione digitale e su archivio cartaceo.

L'ufficio ha fornito assistenza, telefonica o telematica, per le questioni di competenza degli organi collegiali, agli Organi periferici (Comitati e Delegati regionali e provinciali, ecc.), alle Sezioni TSN, ai Gruppi Sportivi, ai Commissari sezionali, ed ai singoli tesserati. Per l'attività con gli stakeholder esterni è stata fornita assistenza ai cittadini privati richiedenti informazioni per la costituzione di nuove Sezioni TSN, agli enti vigilanti e a vari Enti territoriali.

Nel mese di aprile 2019 si è svolta l'Assemblea Nazionale in sessione ordinaria a cui è stato sottoposto dalla precedente gestione commissariale il Rendiconto Generale UITS anno 2018 e relazione attività anno 2018. All'Assemblea in sessione ordinaria hanno partecipato 119 aventi diritto su 565 convocati aventi diritto, in rappresentanza di 84 Sezioni TSN e Gruppi Sportivi su 255, in espressione di un numero di voti pari a 437,9 su 1554,6. Nell'anno 2019, quindi, si è registrato un decremento del numero delle presenze, a fronte di quelle registrate in occasione dell'Assemblea Nazionale ordinaria del 21 aprile 2018 alla quale avevano partecipato 157 aventi diritto al voto, in rappresentanza di 118 Sezioni TSN e Gruppi Sportivi.

AREA GIURIDICO-ISTITUZIONALE

Organi di Giustizia

Per l'attività di supporto agli organi di giustizia UITS, l'ufficio ha assistito la Procura Federale nell'attività di segreteria (gestione degli esposti, notifiche agli interessati, archiviazioni) per le pratiche aperte dalla medesima procura, curandone anche l'inserimento delle pratiche nel portale della Procura Generale dello Sport del CONI.

L'attività di segretario del Tribunale Federale ha impegnato l'ufficio per lo smistamento delle pratiche dei ricorsi e per l'assistenza in sede di riunione per un numero di 10 riunioni.

L'attività di segretario della Corte Federale d'Appello UITS non ha impegnato l'ufficio poiché nessun ricorso è stato trattato dalla Corte.

Giustizia Sportiva

L'attività di informazione e sostegno dell'Ufficio è sempre articolata sulla corretta illustrazione delle procedure di reclamo/ricorso in ordine a:

-ricorsi di tesserati avverso il diniego di iscrizione da parte delle Sezioni TSN (ex art. 3 comma 6 dello Statuto delle Sezioni) con riferimento al procedimento speciale previsto per tali casi;

- esposti da parte di tesserati/consiglieri sezionali alla Procura federale per fatti di rilevanza disciplinare;

- esposti da parte di Presidenti di Sezioni TSN alla Procura federale per comportamenti in violazione del regolamento e delle norme statutarie di propri Consiglieri/direttori di tiro/ tesserati.

Supporto attività legale

L'attività legale di supporto alla UITS che è attivata in base alle necessità di assistenza legale e/o di citazione/resistenza in giudizio per i motivi che si verificano nel corso dell'anno, sostanzialmente si è concretizzata con l'ausilio di professionalità esterne.

Supporto consulenziale alle Sezioni TSN ed esterni

L'Ufficio, fornisce un ausilio sia diretto fornendo informazioni, chiarimenti e consulenze di massima e specifiche in materia regolamentare, legislazione armi, problematiche istituzionali alle Sezioni TSN a tesserati e ad esterni; nell'anno trascorso diverse sono state lo scambio di informazioni con Questure e Uffici dei

Comuni in ordine a problematiche correlate alle Sezioni TSN, nonché indicazioni sulle procedure regolamentari UITS.

L'Ufficio fornisce supporto ai Commissari comandati dalla UITS presso le Sezioni TSN commissariate, in particolare nel 2019 al Commissario della Sezione TSN di Palermo.

Attività di Formazione

In ausilio all'Ufficio Sportivo, cui era ricondotta l'attività di formazione, nell'anno 2019 l'Ufficio si è occupato completamente del settore formazione istituzionale gestendone i corsi mentre per l'attività di formazione Sportiva, Range Officer e Ufficiali di Gara, ritornata per competenza all'Ufficio Sportivo ha curato solo per i primi mesi del 2019 i corsi già programmati.

Registro delle Società Sportive CONI

Nel 2019 l'ente ha svolto una costante attività di supporto delle Sezioni TSN riguardante l'aggiornamento costante e la trasmissione dei flussi di dati degli affiliati e dei loro rappresentanti all'Ufficio Organismi sportivi del CONI.

Oltre alla attività di verifica dei dati e di trasmissione dei relativi flussi, in particolare la UITS ha assistito le Sezioni TSN nella fase di iscrizione al Registro, nonché nella risoluzione dei problemi legati ai codici che determinano la sospensione dell'iscrizione.

Il Consiglio Nazionale del CONI ha deliberato il 18 luglio 2017, le nuove norme di funzionamento del Registro nazionale delle associazioni sportive dilettantistiche. La UITS, pertanto, ha svolto la propria attività di assistenza e consulenza in favore dei propri affiliati *i)* al fine di chiarire le novità introdotte e la loro portata; *ii)* introducendo materialmente i dati richiesti per l'iscrizione degli affiliati all'interno del richiamato Registro, supportandoli anche nelle ricerche storiche per il recupero di statuti e atti costitutivi.

Area stampa.

Nell'anno 2019 l'attività dell'Ufficio Stampa si è concentrata soprattutto intorno all'evento clou della stagione rappresentato dai Campionati Europei a fuoco svoltisi a Bologna e Tolmezzo. Attraverso l'utilizzo di alcuni canali esterni si è cercato di promuovere il più possibile la manifestazione. Indubbiamente le due carte olimpiche conquistate dagli atleti azzurri Lorenzo Bacci e Riccardo Mazzetti hanno contribuito, in maniera

decisiva, a catturare l'attenzione dei diversi media che si sono occupati dell'evento ed hanno seguito le gesta dei nostri tiratori con curiosità durante tutta la durata delle gare. Una buona copertura è stata assicurata in particolar modo da alcune testate web con le quali nel tempo si è stabilito un rapporto di collaborazione. Per promuovere l'evento, inoltre, si è scelto di organizzare un incontro con una delle realtà sportive più importanti presenti sul territorio, la Fortitudo Baseball che con alcuni suoi atleti ha visitato il poligono TSN di Bologna e si è cimentata in una prova sulle linee di tiro. L'incontro è stato pubblicizzato attraverso il sito ed i canali social federali.

Precedentemente, in occasione delle carte olimpiche conquistate da Marco De Nicolo e da Marco Suppini, si è cercato di divulgare il più possibile la notizia a mezzo stampa, attraverso comunicati stampa e diffusione su agenzie di stampa, siti web e quotidiani locali e nazionali.

Oltre ai Campionati Europei, particolare cura è stata riservata ai "Premi UITS 2018" all'inizio di febbraio, una giornata dedicata alle Sezioni TSN. La copertura giornalistica è stata assicurata attraverso contatti diretti, ed è stato realizzato materiale fotografico ed audiovisivo.

Nel corso dell'anno 2019 è stata impostata ed inviata una prima proposta di newsletter poiché si era pensato di riprendere questo servizio per i nostri tesserati, ma in seguito si è deciso di sospenderlo e di optare per una comunicazione più veloce ed in linea con i tempi attraverso i social. È stata quindi predisposta una pagina instagram per promuovere in maniera efficace il tiro a segno ed i suoi atleti.

Per quanto riguarda gli eventi nazionali – Campionati Italiani, Trofeo delle Regioni e Campionato d'inverno – l'Ufficio Stampa era presente ed ha provveduto come di consueto alla copertura fotografica, oltre che alla predisposizione di news e comunicati stampa.

Per quanto riguarda l'attività sportiva sono stati seguiti e promossi i seguenti eventi internazionali:

- Meyton Cup; Competizione internazionale di Monaco; Coppa del Mondo WSPS Al Ain;Coppa del Mondo New Dehli; Campionati Europei 10 metri Osijeck; Competizione Internazionale Zapedsky Wroclaw; Competizione Internazionale ISAS Dortmund; Alpencup; Coppa del Mondo Pechino; 50esimo Grand Prix Plzen; Pistol Trophy Plzen; Qualificazione European Youth League Magglingen; Competizione Internazionale carabina Pforzheim; Rifle Trophy; Coppa del Mondo Monaco; Coppa delle Alpi Monaco;

Baltic Cup Ustka; Giochi Europei Minsk; Universiadi Napoli; Coppa del Mondo Junior Suhl; 29^ meeting of the shooting hopes; Competizione internazionale Rapid fire Suhl; Coppa del Mondo Rio De Janeiro; Campionati Europei a fuoco Bologna e Tolmezzo;Finale European Youth League Budapest; Gran Prix of Tyrol Innsbruck.

Area sportiva.

Attività Internazionale / Riunioni, Stage Internazionali, Allenamenti individuali

Le attività sportive per l'anno 2019 si sono esplicate in manifestazioni di rilievo.

Di seguito vengono indicate le manifestazioni a cui la Rappresentativa Italiana di tiro ha preso parte:

COMPETIZIONI INTERNAZIONALI SENIOR

Spec.	Data	Denominazione	Luogo
		GARE DI PREPARAZIONE	
C+P	23-27.01.19	IC H&N Cup 10m	Monaco GER
PA	25-31.03.19	IC Zapedsky	Wroclaw POL
C+P	7-13.04.19	ISAS	Dortmund GER
C+P	1-6.05.19	GP Liberation	Pizen CZE
PA	11-14.06.19	IC Baltic Cup	Ustka POL
C	24-26.05.19	Rifle Trophy	CZE
PA	6-9.06.19	Pistol Trophy	Munchen
C	21-23.06.19	Rifle Trophy	Bologna
C+P	3-9.07.19	Summer Universiade	Napoli
PA	13-16.08.19	IC Rapid Fire	Suhl GER
C	13-15.09.19	Rifle Trophy	?
		GARE OBIETTIVO	
C+P	20-28.02.19	ISSF WC	New Dehli IND
C+P	16-24.03.19	Campionati Europei 10m	Osijek CRO
C+P	23.04-01.05.19	ISSF WC	Beijing CHN
C+P	24-31.05.19	ISSF WC	Munich GER
C+P	20-30.07.19	European Games	Minsk BLR
C+P	26.08-3.09.19	ISSF WC	Rio De Janeiro BRA
C+P	13-24.09.19	Campionati Europei 25m + 50m	Bologna ITA
C+P	17-24.11.19	Finale WC	Putian CHN

COMPETIZIONI INTERNAZIONALI JUNIOR

Data	Spec.	Denominazione	Luogo
22 - 26/01/2019	Carabina + Pistola	H&N Cup 10m	Monaco GER
16 - 21/03/2019	Carabina + Pistola	ECH 10m	Osijek CRO
17 - 19/05/2019	Carabina + Pistola	EYL Qualification	Magglingen SUI
23 - 26/05/2019	Carabina	IC 10m+50m rifle	Pforzheim GER
05 - 09/06/2019	Carabina + Pistola	Coppa delle Alpi	Monaco GER
12 - 20/07/2019	Carabina + Pistola	ISSF JWC	Suhl GER
7 - 11/08/2019	Carabina + Pistola	Meeting of the Shooting Hopes	Pilsen CZE
13 - 24/09/2019	Carabina + Pistola	ECH 25m + 50m	Bologna ITA
03 - 06/10/2019	Carabina + Pistola	EYL Finale	Budapest HUN
06 - 08/12/2019	Carabina + Pistola	Grand Prix of Tyrol	Innsbruck AUT
luglio 2019	Target Sprint J+S	World Tour Target Sprint	Suhl GER
agosto 2019	Target Sprint J+S	World Tour Target Sprint	Bristol GRB

CARTE OLIMPICHE 2019

Nome	Evento	Specialità
DE NICOLO	WC NEW DELHI	CL3P
SUPPINO	WC MONACO	C10
BACCI	ECH BOLOGNA	CL3P
MAZZETTI	ECH BOLOGNA	PA

RADUNI SENIOR 2019

Spec.	Data	Denominazione	Luogo
C+P	7-9/01/2019	Selezioni 10m	Bologna
P	14-18/01/2019	Raduno 10m	Roma
C	17-23/01/2019	Raduno 10m+50m	Appiano
PA	27/01-2/02/2019	Raduno PA+PSp*	Suhl GER
P	4-13/02/2019	Raduno 10m	Roma
C	10-16/02/19	Raduno 10m+50m	Appiano
P	11-16/03/2019	Raduno 10m	Roma
C	11-17/03/2019	Raduno 10m+50m	Appiano
C	2-5/04/2019	Raduno 10m + 50m	Appiano
P	3-14/04/2019	Raduno 10m	Roma
C + P	13-19/05/2019	Raduno 10m+25m+50m	Bologna
P	13 - 19/05/2019	TRC Internazionale	Mosca RUS
PA	30/05-5/06/2019	Raduno PA + PSP	Suhl
C+P	10-16/06/2019	Raduno 10m + 25m + 50m	Bologna
C	10-16/07/2019	TRC Internazionale	Fujieda JAP
C+P	12-18/07/2019	Raduno 10m +50m	Bologna

C + P + PA	5-11/08/2019	Raduno 10m +25m +50m	Bologna
P	19-25/08/2019	TRC Internazionale	Rio De Janeiro BRA
P + C	4-8/11/2019	Raduno	Bologna
P	25/11-1/12/2019	Raduno RFP + SP	Suhl GER
C	25-29/11/2019	Raduno Gr.1	Appiano
P	25-29/11/2019	Raduno	Roma
C	2-6/12/2019	Raduno Gr.2	Appiano
C	16-21/12/2019	Raduno	Appiano
P	14-17/12/2019	Raduno	Bologna
P	16-21/12/2019	Raduno RFP	Novi Ligure
P + C	13-15/12/2019	Selezioni 10m	Bologna

RADUNO JUNIOR 2019

Spec.	Data	Denominazione	Luogo
P	2-5/01/2019	Raduno Gr. A 10m	Bologna
C	3-6/01/2019	Raduno Gr. A 10 + 50m	Appiano
P	10-13/01/2019	Raduno Gr. B 10m	Lucca
C	10-13/01/2019	Raduno Gr. B 10m	Roma
C	7-10/02/2019	Raduno Gr. A 10 + 50m	Appiano
P	21- 24/02/2019	Raduno Gr. A 10m	Bologna
C	21-24/02/2019	Raduno Gr. B 10m	Roma
P	7 -10/03/2019	Raduno Gr. B + PA 10 + 25m	Bologna
C	28-31/03/2019	Raduno Gr. B 10m	Roma
P	28-31/03/2019	Raduno Gr. A 10 + 25 + 50m	Bologna
C	4-7/04/2019	Raduno Gr. A 10 + 50m	Bologna
P	4-7/04/2019	Raduno Gr. B + PA 10 + 25m	Bologna
C	17-20/04/2019	Raduno Gr.B 10m	Roma
P	25-28/04/2019	Raduno Gr.A 10 +25 + 50m	Bologna
P	2-5/05/2019	Raduno Gr.B +PA 10 + 25m	Bologna
C	2-5/05/2019	Raduno Gr.A 10 + 50m	Bologna
P	23 - 26/05/2019	Raduno Gr. A 10 +25 +50m	Bologna
P	30/05 – 2/06/2019	Raduno Gr. B 10m	Bologna
C	20-23/06/2019	Raduno Gr. B 10m	Roma
P	23-27/06/2019	Raduno Gr.A + PA 10 + 25 + 50m	Bologna
C	23-27/06/2019	Raduno Gr.A 10 + 50m	Bologna
P + C	5-8/09/2019	Raduno pre-ECH	Bologna
C	3-6/10/2019	Raduno Accademia del Tiro carabina	Appiano
C +P	11-13/10/2019	Gara di valutazione giovani	Bologna
C	24-27/10/2019	Raduno 10 + 50m	Bologna
C	25-28/10/2019	Raduno Accademia del Tiro 10 + 50m	Appiano
P	1-4/11/2019	Raduno + PA 10 + 25m	Bologna
C	14-17/10/2019	Raduno 10m	Bologna
C	19-22/11/2019	Raduno Accademia del Tiro	Appiano
C + P	19-22/12/2019	Raduno e selezioni	Bologna
P	27-30/12/2019	Raduno	Bologna

ATTIVITÀ PARALIMPICA

COMPETIZIONI INTERNAZIONALI 2019

Spec.	Data	Denominazione	Luogo
	Febbraio	WC	Al Ain (UAE)
	Aprile	International Shooting Competition	Stettino (POL)
	Maggio	International Shooting Competition	Hannover (GER)
	Giugno/Luglio	WC	Osijek (CRO)
	Settembre	WCH	Sydney (AUS)

RADUNI PARA 2019

Spec.	Data	Denominazione	Luogo	Es.
P	11/02/2019	Raduno 10m	Vicenza	I
C +P	1-3/03/2019	Raduno 10m +50m	Bologna	I
C+P	23-24/03/2019	Raduno 10m + 50m A+B	Bologna	I
P	26-27/03/20019	Raduno 10m	Verona/Vicenza	I
P	29-31/03/2019	Raduno 10m + 50m	Monza	I
C+P	12-14/04/2019	Raduno 10m + 50m	Bologna	I
P	16-17/04/2019	Raduno 10	Verona/Vicenza	I
P	6/05/2019	Raduno 10m	Vicenza	I
C	24-26/05/2019	Raduno 10m + 50m	Monza	I
P	4-5/06/2019	Raduno 10+50m	Verona/Padova	I
C+P	14-16/06/2019	Raduno 10+50m	Padova	I
C+P	9-11/08/2019	Raduno 10m + 50m	Monza	I
C+P	13-15/09/2019	Raduno 10+50m	Monza	I
C +P	27-29/09/2019	Raduno pre mondiale	Monza	I

Attività Nazionale: Gare Regionali Federali / Trofei Nazionali Ranking / Trofeo Nazionali 300m / Finali Nazionali / Discipline Non ISSF

Hanno avuto luogo per tutto il 2019 le 4 Gare Regionali Federali, un Campionato Regionale, 2 prove di qualificazione Campionato D'Inverno, 4 trofei Nazionali a 300 mt e 4 Trofei Nazionali 25/50mt. di cui 1 trofeo ranking valevole per l'anno 2020.

Di seguito sono indicate le date di svolgimento delle suddette attività:

GARA		SEDE	DATE
1^Prova	*Gara Regionale 10m*	*Sedi varie*	*02-03-09-10 febbraio*
2^Prova	*Gara Regionale 10m*	*Sedi varie*	*02-03-09-10 marzo*
3^Prova	*Gara Regionale 10-25-50m*	*Sedi varie*	*06-07-13-14 aprile*
4^Prova	*Gara Regionale 10-25-50m*	*Sedi varie*	*11-12-18-19 maggio*
5^Prova	*Campionato Regionale 10-25-50m*	*Sedi varie*	*08-09-15-16 giugno*
1° Trofeo 300m	*Gara Nazionale*	*Colle Val D'Elsa*	*16-17 marzo*
2° Trofeo 300m	*Gara Nazionale*	*Codogno*	*25-26 maggio*
3° Trofeo 300m	*Gara Nazionale*	*Pavia*	*22-23 giugno*
4° Trofeo 300m	*Gara Nazionale*	*Carrara*	*06-07 luglio*
1° Trofeo Naz.le (m 25/50 valevole ranking e ammiss. CI)		*Napoli-Torino-Verona*	*23-24 e 30-31 marzo*
2° Trofeo Naz.le (m 25/50 valevole ranking e ammiss. CI)		*Candela-Bologna*	*27-28 aprile 04-05 maggio*
3° Trofeo Naz.le (m 25/50 valevole ranking e ammiss. CI)		*Bari-Treviso-Novi Ligure*	*22-23 e 29-30 giugno*
4° Trofeo Naz.le (m 25/50 valevole ranking e ammiss. CI 2020)		*Roma-Milano*	*28-29 settembre 5-6 ottobre*
1^ Prova Qualificazione Campionato d'Inverno (valevole ammissione CI 2020)		*Sedi varie*	*26-27 ottobre*
2^ Prova Qualificazione Campionato d'Inverno (valevole ammissione CI 2020)		*Sedi varie*	*16-17 novembre* ***(in programma)***

TARGET SPRINT ISSF

GARA	***SEDE ZONA 1***	***SEDE ZONA 2***	***SEDE ZONA 3***	***DATE***
1^Prova	*CANDELA*	*RAVENNA*	*SAVONA*	*28 aprile*
2^Prova	*ORA*			*2 giugno*
3^Prova	*NAPOLI*	*LUCCA*	*GARDONE V.T.*	*14 luglio*

FINALE NAZIONALE TARGET SPRINT ISSF	
SEDE	***DATE***
L'AQUILA	*31 agosto – 01 settembre*

Di seguito sono indicate sedi e date delle **FINALI NAZIONALI ISSF 2019:**

GARA	***SEDE***	***DATE***
CAMPIONATI ITALIANI	*BOLOGNA*	*24-28 luglio*

Ctg. Juniores, Ragazzi, Allievi, Seniores, Master e Para *10-25-50m e Finali Nazionali a Squadre*		
TROFEO DELLE REGIONI e *FINALE NAZIONALE CAMPIONATO GIOVANISSIMI*	*NAPOLI*	*09-10 novembre*
CAMPIONATO D'INVERNO (Gara Naz.le 10m)	*MILANO*	*6-8 dicembre*
CAMPIONATO NAZIONALE UNIVERSITARIO	*L'AQUILA*	*21-23 maggio*

		Tiratori	**Prestazioni**
Campionati Italiani tutte le categorie	(BOLOGNA)	1390	2135
Trofeo delle Regioni	(NAPOLI)	192	
Campionati Giovanissimi	(NAPOLI)	117	

Alla Finale del Campionato D'inverno (MILANO) hanno partecipato:

- 16 squadre regionali
- 32 squadre sezionali
- 96 tiratori
- 39 tiratori PARA

Di seguito sono indicate le attività svolte nell'ambito delle discipline NON-ISSF

Discipline NON ISSF

BENCH REST

L'UITS nel 2019 ha organizzato i Campionati Italiani nelle seguenti specialità:

- **Bench Rest** (lunghe distanze 100-200-300 mt) in collaborazione con l'IBRSA.
  Partecipazione di 60 tiratori.
- **Bench Rest 22** (50 m)
  Partecipazione di 500 tiratori e 956 prestazioni.
- **Bench Rest 22** (25 m)
  Partecipazione di 358 tiratori e 637 prestazioni.
- **Production e Super production Trainer Super Trainer (50 m)**
  Partecipazione di 2679 tiratori e 3354 prestazioni.
- **Tiro a 100m cal. 22**
  Partecipazione di 546 tiratori e 660 prestazioni.

EX ORDINANZA

- **Ex Ordinanza 100 m**
  Partecipazione di 645 tiratori e 862 prestazioni.
- **Ex Ordinanza 300 mt**
  Partecipazione di 491 tiratori e 656 prestazioni

TIRO RAPIDO SPORTIVO

- **Campionato Italiano Tiro Rapido Sportivo**
  Partecipazione di 2604 tiratori e 3465 prestazioni.

AVANCARICA

Campionato Italiano Avancarica UITS/CNDA

complessivamente n° 300 tiratori circa.

L'Unione Italiana Tiro a segno, è stata riconosciuta dalla Federazione Internazionale di Bench Rest (WRABF), come referente per l'Italia. L'UITS ha partecipato con la sua rappresentativa Nazionale al 4th RimFire and Air Rifle Benchrest World Championships and 1st African Cup - Convocazione Rappresentativa Italiana di Bench Rest 22 – Pretoria (SUD AFRICA) 4-15/08/2019.

Riunione Commissioni Tecniche / Giudici di Gara: Corsi

Hanno avuto luogo i seguenti corsi formazione:

Ufficiali di Gara n. 8 corsi indetti dai Comitati Regionali per una partecipazione media di 20 partecipanti per corso;

Tecnici Sportivi 1° livello n° 4 corsi indetti dai Comitati Regionali per una partecipazione media di 15 partecipanti per corso;

Range Officer n° 4 corsi richiesti dalle Sezioni TSN interessate, con una partecipazione media di 10 partecipanti per corso.

Attività Tecnica Regionale e Attività Promozionale Regionale

L'attività Tecnica Regionale (ATR) è puramente giovanile e di vertice regionale e ha lo scopo di migliorare il livello tecnico e psico-fisico di quei tiratori che si sono messi in luce nell'attività agonistica federale. Rappresenta l'attività intermedia tra quella Sezionale e quella del Centro Federale Giovani.

L'attività Tecnica Regionale ha avuto luogo in 8 regioni per un totale di 45 riunioni effettuate, con 160 partecipanti tra C10 e P10.

L'Attività Promozionale Regionale, ha lo scopo di fornire e di accrescere motivazioni nei tiratori giovani delle Sezioni seriamente intenzionati ad intraprendere l'attività agonistica.

Anche per il 2019, l'UITS ha aderito al Trofeo Coni 2019 la cui fase finale si è svolta in Calabria a Isola di Capo Rizzuto dal 26 al 29 settembre 2019. Tra le molteplici attività sportive/promozionali svolte nel 2019.

Performances.

In questa sede sinteticamente si riportano gli obiettivi raggiunti dalla UITS in tema di trasparenza, di standard di qualità dei servizi e di integrità/prevenzione della corruzione, anche se l'UITS, essendo Federazione sportiva, non rende servizi a terzi ma comunque è chiamata a consentire al cittadino-utente -tesserato di verificare l'effettivo rispetto dei principi di buon andamento ed imparzialità della Pubblica Amministrazione.

Il Responsabile della Trasparenza e della prevenzione della corruzione è individuato nella figura del Segretario Generale, che è anche il soggetto deputato alla attestazione dell'assolvimento degli obblighi di pubblicazione da parte della UITS.

L'aggiornamento del Programma Triennale di prevenzione della corruzione 2019-2021 per la UITS, è stato adottato e viene pubblicato sul sito www.uits.it, nell'apposita sezione "amministrazione trasparente" al link http://www.uits.it/amministrazione-trasparente/altri-contenuti/altri-contenuti-2.html.

Dal IV^ aggiornamento 2018-2020 il Programma triennale per la trasparenza e l'integrità e il Piano triennale di prevenzione della corruzione sono predisposti in un unico documento seppure distinto in due specifiche sezioni.

L'area "Amministrazione trasparente" viene continuamente implementata di contenuti in funzione di quanto previsto dal d.lgs. n. 33 del 2013. Il sistema di monitoraggio e aggiornamento di tutti i dati riguardanti i *curricula*, retribuzioni e indirizzo del Commissario, del Segretario Generale, con indicazione del decreto di conferimento dell'incarico e delle dichiarazioni sulla insussistenza di cause di inconferibilità o incompatibilità, e le dichiarazioni reddituali viene regolarmente aggiornato. La UITS, ha completato il percorso di implementazione del sistema software per la gestione dei flussi documentali in maniera tale da automatizzare la funzione di pubblicazione dei documenti.

Sono state curate le nuove pubblicazioni per il Commissario UITS con indicazione di compensi, missioni, dichiarazione di eventuali altri incarichi in corso, indicazione della situazione reddituale e patrimoniale, dichiarazione dei redditi; sono state aggiornati i dati relativi agli incarichi direttivi, sia centrali che periferici, con CV e gli altri dati previsti dalla legge; è stata curata trimestralmente la pubblicazione degli aggiornamenti sui tassi di assenza del personale (artt. 16 ss. d.lgs. n. 33 del 2013); sono state aggiornate le pubblicazioni relative agli incarichi conferiti ed autorizzati ai dipendenti. Si è provveduto alle comunicazioni alla Funzione Pubblica di tutti i dati richiesti dalla normativa di settore. Sono stati pubblicati i nominativi dei titolari del "potere sostitutivo".

È regolarmente pubblicata la pagina prevista dall'art. 13, comma 1, lett. d) del d.lgs. 33 del 2013 ai fini della comunicazione dell'elenco dei numeri di telefono nonché delle caselle di posta elettronica istituzionali e delle caselle di posta elettronica certificata dedicate (sia degli uffici centrali che periferici), cui il cittadino possa rivolgersi per qualsiasi richiesta inerente i compiti istituzionali.

È pubblicato il patto di integrità.

È pubblicata la Relazione 2019 del Responsabile Prevenzione della corruzione sui risultati dell'attività ai sensi dell'art. 1, co. 14, l. 190 del 2012.

È pubblicato l'aggiornamento del Piano Triennale 2020/2022.

Sono state adempiute le pubblicazioni previste dall'art. 1, comma 32 l. 190 del 2012 in relazione ai contratti stipulati dall'UITS per l'anno 2019 e secondo il V aggiornamento sono stati introdotti nuovi modelli di dichiarazioni da rendere prima delle assunzioni di incarichi o di servizi. Sono state adempiute le pubblicazioni previste dall'art. 29 d. lgs. n. 33 del 2013 in ordine ai dati relativi al bilancio di previsione 2020 e quello consuntivo per l'anno 2019 con allegate rappresentazioni grafiche e con il piano degli indicatori e dei risultati attesi di bilancio.

Vengono pubblicati i provvedimenti adottati dal Commissario Straordinario in una apposita sottosezione del sito tra gli atti generali. Dal 2017 vengono pubblicate sotto la sezione "disposizioni generali" le determine di spesa del Segretario generale. Vengono regolarmente effettuate le comunicazioni di legge sul sito PERLAPA con attestazioni positive.

SINTESI DEI RISULTATI DELLA GESTIONE

Con la presente relazione si fornisce un quadro riepilogativo delle principali risultanze della gestione contabile dell'Ente nell'esercizio 2019.

Il Rendiconto Finanziario al 31/12/2019 ha registrato entrate per euro 9.734.781 di cui:

- euro 3.135.231 di quote contributive (nelle varie tipologie di tesseramento, quote percentuali associati, quota di iscrizione obbligatoria, tasse di gara e quote cima e attestati; quest'ultime accertate per euro 685.232);
- euro 4.805.908 di trasferimenti correnti;
- euro 117.306 di entrate extratributarie;
- euro 96.886 di entrate da riduzione di attività finanziarie;
- euro 1.579.450 di entrate per conto terzi e partite di giro.

Il Rendiconto Finanziario al 31/2/2019 ha registrato uscite per euro 8.599.331 di cui:

- euro 6.896.018 di spese correnti;
- euro 34.574 di spese in conto capitale;
- euro 89.289 di rimborso prestiti;
- euro 1579.450 di uscite per conto terzi e partite di giro.

Tenuto conto del risultato di competenza, l'avanzo di amministrazione alla fine dell'esercizio 2019 ammonta ad euro 13.123.527.

I residui attivi al termine dell'esercizio ammontano ad euro 3.807.438.

I residui passivi al termine dell'esercizio ammontano ad euro 3.910.501.

Il saldo cassa di tesoreria di euro 13.226.590 concorda con il quadro di raccordo al 31/12/2019 elaborato dall'Istituto cassiere BNL.

Al fine di illustrare con maggior dettaglio i dati più rilevati, si evidenzia che dall'esame del Rendiconto Finanziario per Programmi di Attività e di Spesa 2019 emergono le finalizzazioni delle entrate per tipologia di spesa.

In particolare i trasferimenti di Sport e Salute di complessivi euro 4.292.555,00 e del Comitato Italiano Paralimpico di complessivi euro 221.090 risultano così assegnati:

- Euro 573.070 per le risorse umane, rendicontati nel programma n.2.04 oltre al vincolo nell'avanzo di amministrazione;

- Euro 558.622 per l'attività sportiva ordinaria;
- Euro 2.264.488 per la preparazione olimpica;
- Euro 888.615 contributi integrativi;
- Euro 6.500 per altri contributi;
- Euro 221.090 per attività paralimpica.

Sport e Salute ha inoltre assegnato euro 64.000,00 per il Club Olimpico.

Nel prospetto che segue è riportato l'impiego delle risorse disponibili per i diversi programmi di attività e di spesa:

DESCRIZIONE	31/12/2018	%
Attività istituzionale dell'ente Centrale e Periferica	€ 6.041.096	86,06
Funzionamento	€ 978.785	13,94
*Totale generale	€ 7.019.881*	100,00

* *Importo al netto delle Partite di Giro*



Il totale delle spese per l'attività dell'ente è così articolato:

- **Attività Centrale e Periferica**

Attività Centrale e Periferica	2019
Contributi per l'attività sportiva	€742.630
Preparazione Olimpica/Alto livello	€ 1.533.610
Rappresentative Nazionali	€ 883.095
Organizzazione Manifestazioni Sportive Internazionali	€ 1.386.901
Movimenti di Capitale	€ 123.863
Attività Sportiva Periferica	€ 372.979

Organizzazione Manifestazioni Sportive Nazionali	€ 669.121
Promozione Sportiva	€ 7.631
Attività Paralimpica	€ 184.147
Altri costi per l'attività sportiva	€ 57.384
Formazione Ricerca e Documentazione	€ 35.552
Oneri Finanziari	€ 31.611
Organismi Internazionali	€ 9.808
Gestione impianti sportivi	€ 2.764
Totale generale	**€ 6.041.096**

Rinviando a quanto esposto dal Rendiconto Finanziario e dalla Nota Integrativa per il dettaglio, si specificano di seguito alcuni dei programmi e delle attività 2019:

Preparazione olimpica/Alto livello: in tale voce sono compresi i costi riferiti alla partecipazione a manifestazioni sportive finalizzate alla P.O. e Alto livello nonché i costi sostenuti per gli allenamenti e le attività di preparazione olimpica.

Preparazione paralimpica di alto livello: a seguito della sottoscrizione del protocollo d'intesa tra l'Unione Italiana Tiro a Segno (UITS) il Comitato Italiano Paralimpico (CIP) e la Federazione Italiana Sport Paralimpici e Sperimentali (FISPES), la gestione tecnico- organizzativa dell'attività paralimpica di alto livello del tiro a segno è affidata alla nostra federazione. A fronte di tale delega il CIP con la nota del 31.10.2018, protocollo n.701 ha comunicato che la Giunta Nazionale ha assegnato all'Unione contributi per complessivi euro 221.090,00.

Organizzazione manifestazioni sportive internazionali: in questo programma sono compresi i costi per l'organizzazione dei Campionati Europei a fuoco 2019.

Organizzazione manifestazioni sportive nazionali: si tratta di spese sostenute dall'UITS per lo svolgimento di manifestazioni sportive a livello nazionale come previsto dal programma sportivo federale. Tra queste sono comprese le uscite per i Campionati Italiani Juniores, Seniores, il Trofeo delle Regioni ed il Campionato Giovanissimi.

Formazione, ricerca e documentazione: afferiscono a questo obiettivo tutte le spese sostenute per l'organizzazione di corsi per la formazione e aggiornamento di Tecnici e Ufficiali di Gara.

Contributi per l'attività sportiva: questo programma comprende contributi erogati per l'organizzazione di gare e di attività a livello territoriale.

Altri costi per l'Attività Sportiva: l'obiettivo comprende le spese sostenute per la polizza assicurativa dei tesserati nonché le spese delle commissioni sportive.

Attività sportiva periferica: in tale voce sono imputate le spese relative all'organizzazione territoriale ed in particolare i costi per l'attività periferica agonistica, promozionale e tecnica.

- Il programma di **Spese per il funzionamento** evidenzia le seguenti variazioni:

DESCRIZIONE	31/12/2019	31/12/2018	DIFFERENZA
Organi e Commissioni Federali	€ 49.301	€ 75.499	-€ 26.198
Oneri Amministrativi Generali	€ 317.838	€ 370.205	-€ 52.367
Comunicazione e Marketing	€ 12.350	€ 101.671	-€ 89.321
Oneri per il Personale e Collaborazioni	€ 561.651	€ 631.097	-€ 69.446
Oneri Finanziari	€ -	€ -	€ -
Oneri Tributari	€ 37.392	€ 40.404	-€ 3.012
Oneri Vari e Straordinari	€ 253	€ 1.866	-€ 1.613
Totale generale	**€ 978.785**	**€ 1.220.742**	-€ 241.957

Organi e Commissioni Federali: tale obiettivo comprende tutte le spese relative alle indennità e rimborsi spese per il funzionamento degli organi di gestione nonché le spese per l'organizzazione dell'Assemblea Nazionale in sessione ordinaria per l'approvazione del Bilancio Consuntivo 2018.

Oneri Amministrativi Generali: si riferiscono a questo obiettivo tutte le spese generali sostenute per l'attività federale 2019 quali utenze, canoni locativi, materiale di consumo, trasporti, spese legali, compensi per prestazioni giuridiche, amministrative-fiscali e del lavoro.

Stampa: costi inerenti la comunicazione ed in particolare, spese per servizi fotografici, per compensi e prestazioni relativi ad attività di promozione e marketing.

Oneri per il personale e collaborazioni: in tale programma sono compresi i costi per gli stipendi e gli oneri sociali riguardanti il personale federale, finanziati con il contributo assegnato da Sport e Salute per euro 573.070.

Oneri tributari: sono impegnate in tale programma le imposte a carico dell'Ente (IRAP/IRES).

L'impiego delle risorse nei diversi programmi di attività ha prodotto un avanzo finanziario di competenza di euro 1.135.450 che, al netto delle variazioni dei residui, genera un avanzo di amministrazione pari ad euro 13.123.527.

Il Commissario Straordinario
Igino Rugiero

UNIONE ITALIANA TIRO A SEGNO

RENDICONTO GENERALE

ESERCIZIO 2019

RENDICONTO FINANZIARIO GESTIONALE

Il Segretario Generale
Walter De Giusti

Il Commissario
Igino Ruggiero

UNIONE ITALIANA TIRO A SEGNO
RENDICONTO FINANZIARIO GESTIONALE ESERCIZIO 2019

ENTRATE

Capitolo		Gestione della Competenza 2019								
		Previsioni				Somme Accertate			Diff. rispetto alle Previsioni	
Codice	Denominazione	Iniziali	Variazioni		Definitive (3+4-5)	Riscosse	Rimaste da Riscuotere	Totale Accertamenti (7 + 8)	In Più (9 - 6)	In Meno (6 - 9)
Cod. Altern.			In +	In -						
1	2	3	4	5	6	7	8	9	10	11
	1. - Entrate correnti di natura tributaria, contributiva e perequativa									
	1.02. - Contributi sociali e premi									
	1.02.01. - Contributi sociali e premi a carico del datore di lavoro e dei lavoratori									
	1.02.01.04. - Quote di partecipazione a carico degli iscritti									
	1.02.01.04.001. - Quote di partecipazione a carico degli iscritti									
1.02.01.04.001.01 1.1.1.001.	Quote di Tesseramento	1.170.760,00			1.170.760,00	1.128.540,00	22.533,00	1.151.073,00		19.687,00
1.02.01.04.001.02 1.1.1.002.	Quota iscrizione 25% al TSN - obbligati	496.270,56			496.270,56	359.141,80	56.733,48	415.875,28		80.395,28
1.02.01.04.001.03 1.1.1.003.	Quota iscrizione 25% al TSN - volontari	760.690,00			760.690,00	739.475,40	16.247,16	755.722,56		4.967,44
1.02.01.04.001.04 1.1.1.004.	Quote di affiliazione	20.000,00			20.000,00	19.458,00		19.458,00		542,00
1.02.01.04.001.05 1.1.1.005.	Multe e sanzioni pecuniarie									
1.02.01.04.001.07 1.1.1.011.	Tasse di Gara	35.254,00			35.254,00	31.766,00		31.766,00		3.488,00

UNIONE ITALIANA TIRO A SEGNO
RENDICONTO FINANZIARIO GESTIONALE ESERCIZIO 2019

ENTRATE

Capitolo		Gestione della Competenza 2019								
		Previsioni				Somme Accertate			Diff. rispetto alle Previsioni	
Codice	Denominazione	Iniziali	Variazioni		Definitive (3+4-5)	Riscosse	Rimaste da Riscuotere	Totale Accertamenti (7 + 8)	In Più (9 - 6)	In Meno (6 - 9)
Cod. Altern.			In +	In -						
1	2	3	4	5	6	7	8	9	10	11
1.02.01.04.001.08 1.1.1.012.	Quote iscrizioni campionati	7.000,00			7.000,00	12.470,00		12.470,00	5.470,00	
1.02.01.04.001.09 1.1.1.013.	Quote iscrizione gare internazionali									
1.02.01.04.001.10 1.1.1.020.	Quote certificati e attestati maneggio armi	843.452,00			843.452,00	549.994,64	135.237,36	685.232,00		158.220,00
1.02.01.04.001.11 1.1.2.001.	Quote iscrizione a corsi	95.500,00			95.500,00	63.634,00		63.634,00		31.866,00
	Totale 1.02.01.04.001. - Quote di partecipazione a carico degli iscritti	**3.428.926,56**	**0,00**	**0,00**	**3.428.926,56**	**2.904.479,84**	**230.751,00**	**3.135.230,84**		**293.695,72**
	Totale 1.02.01.04. - Quote di partecipazione a carico degli iscritti	**3.428.926,56**	**0,00**	**0,00**	**3.428.926,56**	**2.904.479,84**	**230.751,00**	**3.135.230,84**		**293.695,72**
	Totale 1.02.01. - Contributi sociali e premi a carico del datore di lavoro e dei lavoratori	**3.428.926,56**	**0,00**	**0,00**	**3.428.926,56**	**2.904.479,84**	**230.751,00**	**3.135.230,84**		**293.695,72**
	Totale 1.02. - Contributi sociali e premi	**3.428.926,56**	**0,00**	**0,00**	**3.428.926,56**	**2.904.479,84**	**230.751,00**	**3.135.230,84**		**293.695,72**
	Totale generale 1. - Entrate correnti di natura tributaria, contributiva e perequativa	**3.428.926,56**	**0,00**	**0,00**	**3.428.926,56**	**2.904.479,84**	**230.751,00**	**3.135.230,84**		**293.695,72**
	2. - Trasferimenti correnti									
	2.01. - Trasferimenti correnti									
	2.01.01. - Trasferimenti correnti da Amministrazioni pubbliche									

UNIONE ITALIANA TIRO A SEGNO
RENDICONTO FINANZIARIO GESTIONALE ESERCIZIO 2019

ENTRATE

Capitolo		Gestione della Competenza 2019								
		Previsioni				Somme Accertate			Diff. rispetto alle Previsioni	
Codice	Denominazione	Iniziali	Variazioni		Definitive (3+4-5)	Riscosse	Rimaste da Riscuotere	Totale Accertamenti (7 + 8)	In Più (9 - 6)	In Meno (6 - 9)
Cod. Altern.			In +	In -						
1	2	3	4	5	6	7	8	9	10	11
	2.01.01.01. - Trasferimenti correnti da Amministrazioni Centrali									
	2.01.01.01.001. - Trasferimenti correnti da Ministeri									
2.01.01.01.001. 1.2.1.003.	Trasferimenti correnti da Ministeri									
	Totale 2.01.01.01.001. - Trasferimenti correnti da Ministeri	0,00	0,00	0,00	0,00	0,00	0,00	0,00	0,00	
	2.01.01.01.012. - Trasferimenti correnti da enti centrali produttori di servizi assistenziali, ricreativi e culturali									
2.01.01.01.012.01 1.2.4.002.	Contributi Sport e Salute - Personale federale	573.070,00			573.070,00	547.116,00	25.954,00	573.070,00		
2.01.01.01.012.02 1.2.4.003.	Contributi Sport e Salute - Attività Sportiva	558.622,00			558.622,00	558.622,00		558.622,00		
2.01.01.01.012.03 1.2.4.004.	Contributi Sport e Salute - Preparazione Olimpica e Alto Livello	2.234.488,00			2.234.488,00	2.264.488,00		2.264.488,00	30.000,00	
2.01.01.01.012.04 1.2.4.007.	Contributi Sport e Salute per impianti Sportivi									
2.01.01.01.012.05 1.2.4.013.	Altri Contributi Sport e Salute					896.375,00		896.375,00	896.375,00	
2.01.01.01.012.07 1.2.4.015.	Contributi per attività paralimpica / A.L.	221.090,00			221.090,00	180.000,00		180.000,00		41.090,00

UNIONE ITALIANA TIRO A SEGNO
RENDICONTO FINANZIARIO GESTIONALE ESERCIZIO 2019

ENTRATE

Capitolo		Gestione della Competenza 2019								
		Previsioni				Somme Accertate			Diff. rispetto alle Previsioni	
Codice	Denominazione	Iniziali	Variazioni		Definitive (3+4-5)	Riscosse	Rimaste da Riscuotere	Totale Accertamenti (7 + 8)	In Più (9 - 6)	In Meno (6 - 9)
Cod. Altern.			In +	In -						
1	2	3	4	5	6	7	8	9	10	11
2.01.01.01.012.08 1.2.4.016.	Contributi personale già con contratto federale					41.090,00		41.090,00	41.090,00	
2.01.01.01.012.09 1.2.4.017.	Contributi costo lavoro personale ex Comitato Paralimpico									
	Totale 2.01.01.01.012. - Trasferimenti correnti da enti centrali produttori di servizi assistenziali, ricreativi e culturali	3.587.270,00	0,00	0,00	3.587.270,00	4.487.691,00	25.954,00	4.513.645,00	926.375,00	
	2.01.01.01.999. - Trasferimenti correnti da altre Amministrazioni Centrali n.a.c.									
2.01.01.01.999.01 1.2.1.002.	Trasferimenti correnti da altre Amministrazioni Centrali n.a.c.									
	Totale 2.01.01.01.999. - Trasferimenti correnti da altre Amministrazioni Centrali n.a.c.	0,00	0,00	0,00	0,00	0,00	0,00	0,00	0,00	
	Totale 2.01.01.01. - Trasferimenti correnti da Amministrazioni Centrali	3.587.270,00	0,00	0,00	3.587.270,00	4.487.691,00	25.954,00	4.513.645,00	926.375,00	
	2.01.01.02. - Trasferimenti correnti da Amministrazioni Locali									
	2.01.01.02.001. - Trasferimenti correnti da Regioni e province autonome									
2.01.01.02.001. 1.2.2.001.	Trasferimenti correnti da Regioni e province autonome					39.522,84		39.522,84	39.522,84	

UNIONE ITALIANA TIRO A SEGNO
RENDICONTO FINANZIARIO GESTIONALE ESERCIZIO 2019

ENTRATE

Capitolo		Gestione della Competenza 2019								
		Previsioni				Somme Accertate			Diff. rispetto alle Previsioni	
Codice	Denominazione	Iniziali	Variazioni		Definitive (3+4-5)	Riscosse	Rimaste da Riscuotere	Totale Accertamenti (7 + 8)	In Più (9 - 6)	In Meno (6 - 9)
Cod. Altern.			In +	In -						
1	2	3	4	5	6	7	8	9	10	11
	Totale 2.01.01.02.001. - Trasferimenti correnti da Regioni e province autonome	0,00	0,00	0,00	0,00	39.522,84	0,00	39.522,84	39.522,84	
	2.01.01.02.002. - Trasferimenti correnti da Province									
2.01.01.02.002. 1.2.3.001.	Trasferimenti correnti da Province									
	Totale 2.01.01.02.002. - Trasferimenti correnti da Province	0,00	0,00	0,00	0,00	0,00	0,00	0,00	0,00	
	2.01.01.02.003. - Trasferimenti correnti da Comuni									
2.01.01.02.003. 1.2.3.002.	Trasferimenti correnti da Comuni									
	Totale 2.01.01.02.003. - Trasferimenti correnti da Comuni	0,00	0,00	0,00	0,00	0,00	0,00	0,00	0,00	
	2.01.01.02.017. - Trasferimenti correnti da altri enti e agenzie regionali e sub regionali									
2.01.01.02.017.	Trasferimenti correnti da altri enti e agenzie regionali e sub regionali		212.745,00		212.745,00	28.758,59	212.002,30	240.760,89	28.015,89	
	Totale 2.01.01.02.017. - Trasferimenti correnti da altri enti e agenzie regionali e sub regionali	0,00	212.745,00	0,00	212.745,00	28.758,59	212.002,30	240.760,89	28.015,89	
	2.01.01.02.999. - Trasferimenti correnti da altre Amministrazioni Locali n.a.c.									

ENTRATE

Capitolo		Gestione della Competenza 2019								
		Previsioni				Somme Accertate			Diff. rispetto alle Previsioni	
Codice	Denominazione	Iniziali	Variazioni		Definitive (3+4-5)	Riscosse	Rimaste da Riscuotere	Totale Accertamenti (7 + 8)	In Più (9 - 6)	In Meno (6 - 9)
Cod. Altern.			In +	In -						
1	2	3	4	5	6	7	8	9	10	11
2.01.01.02.999.01 1.2.4.001.	Trasferimenti correnti da altre Amministrazioni Locali n.a.c.									
	Totale 2.01.01.02.999. -	0,00	0,00	0,00	0,00	0,00	0,00	0,00	0,00	
	Trasferimenti correnti da altre Amministrazioni Locali n.a.c.									
	Totale 2.01.01.02. - Trasferimenti correnti da Amministrazioni Locali	0,00	212.745,00	0,00	212.745,00	68.281,43	212.002,30	280.283,73	67.538,73	
	Totale 2.01.01. - Trasferimenti correnti da Amministrazioni pubbliche	3.587.270,00	212.745,00	0,00	3.800.015,00	4.555.972,43	237.956,30	4.793.928,73	993.913,73	
	2.01.03. - Trasferimenti correnti da Imprese									
	2.01.03.01. - Sponsorizzazioni da imprese									
	2.01.03.01.999. - Sponsorizzazioni da altre imprese									
2.01.03.01.999.01 1.3.1.009.	Sponsor istituzionali									
2.01.03.01.999.02 1.3.1.008.	Pubblicità e sponsorizzazioni									
2.01.03.01.999.03 1.3.1.008.	Fornitore ufficiale della Federazione									
2.01.03.01.999.04 1.3.1.007.	Pubblicità su mezzi di comunicazione federale									
	Totale 2.01.03.01.999. - Sponsorizzazioni da altre imprese	0,00	0,00	0,00	0,00	0,00	0,00	0,00	0,00	

ENTRATE

Capitolo		Gestione della Competenza 2019								
		Previsioni				Somme Accertate			Diff. rispetto alle Previsioni	
Codice	Denominazione	Iniziali	Variazioni		Definitive (3+4-5)	Riscosse	Rimaste da Riscuotere	Totale Accertamenti (7 + 8)	In Più (9 - 6)	In Meno (6 - 9)
Cod. Altern.			In +	In -						
1	2	3	4	5	6	7	8	9	10	11
	Totale 2.01.03.01. - Sponsorizzazioni da imprese	0,00	0,00	0,00	0,00	0,00	0,00	0,00	0,00	
	Totale 2.01.03. - Trasferimenti correnti da Imprese	0,00	0,00	0,00	0,00	0,00	0,00	0,00	0,00	
	2.01.05. - Trasferimenti correnti dall'Unione Europea e dal Resto del Mondo									
	2.01.05.02. - Trasferimenti correnti dal Resto del Mondo									
	2.01.05.02.001. - Trasferimenti correnti dal Resto del Mondo									
2.01.05.02.001.01	Contributi e rimborsi da altre organizzazioni						11.979,00	11.979,00	11.979,00	
2.01.05.02.001.02 1.2.4.012.	Contributi dalla Federazione Internazionale (ISSF)									
	Totale 2.01.05.02.001. - Trasferimenti correnti dal Resto del Mondo	0,00	0,00	0,00	0,00	0,00	11.979,00	11.979,00	11.979,00	
	Totale 2.01.05.02. - Trasferimenti correnti dal Resto del Mondo	0,00	0,00	0,00	0,00	0,00	11.979,00	11.979,00	11.979,00	
	Totale 2.01.05. - Trasferimenti correnti dall'Unione Europea e dal Resto del Mondo	0,00	0,00	0,00	0,00	0,00	11.979,00	11.979,00	11.979,00	
	Totale 2.01. - Trasferimenti correnti	3.587.270,00	212.745,00	0,00	3.800.015,00	4.555.972,43	249.935,30	4.805.907,73	1.005.892,73	

UNIONE ITALIANA TIRO A SEGNO
RENDICONTO FINANZIARIO GESTIONALE ESERCIZIO 2019

ENTRATE

Capitolo		Gestione della Competenza 2019								
		Previsioni				Somme Accertate			Diff. rispetto alle Previsioni	
Codice	Denominazione	Iniziali	Variazioni		Definitive (3+4-5)	Riscosse	Rimaste da Riscuotere	Totale Accertamenti (7 + 8)	In Più (9 - 6)	In Meno (6 - 9)
Cod. Altern.			In +	In -						
1	2	3	4	5	6	7	8	9	10	11
	Totale generale 2. - Trasferimenti correnti	3.587.270,00	212.745,00	0,00	3.800.015,00	4.555.972,43	249.935,30	4.805.907,73	1.005.892,73	
	3. - Entrate extratributarie									
	3.01. - Vendita di beni e servizi e proventi derivanti dalla gestione dei beni									
	3.01.01. - Vendita di beni									
	3.01.01.01. - Vendita di beni									
	3.01.01.01.006. - Proventi dalla vendita di riviste e pubblicazioni									
3.01.01.01.006.01	Ricavi dalla vendita di pubblicazioni									
	Totale 3.01.01.01.006. - Proventi dalla vendita di riviste e pubblicazioni	0,00	0,00	0,00	0,00	0,00	0,00	0,00	0,00	
	3.01.01.01.999. - Proventi da vendita di beni n.a.c.									
3.01.01.01.999.01 1.3.1.004.	Vendita di materiale Promozionale									
3.01.01.01.999.02	Vendita di materiale didattico e altro materiale sportivo									
3.01.01.01.999.15	Proventi dalla vendita di altri beni									

ENTRATE

Capitolo		Gestione della Competenza 2019								
		Previsioni				Somme Accertate			Diff. rispetto alle Previsioni	
Codice	Denominazione	Iniziali	Variazioni		Definitive (3+4-5)	Riscosse	Rimaste da Riscuotere	Totale Accertamenti (7 + 8)	In Più (9 - 6)	In Meno (6 - 9)
Cod. Altern.			In +	In -						
1	2	3	4	5	6	7	8	9	10	11
	Totale 3.01.01.01.999. - Proventi da vendita di beni n.a.c.	0,00	0,00	0,00	0,00	0,00	0,00	0,00	0,00	
	Totale 3.01.01.01. - Vendita di beni	0,00	0,00	0,00	0,00	0,00	0,00	0,00	0,00	
	Totale 3.01.01. - Vendita di beni	0,00	0,00	0,00	0,00	0,00	0,00	0,00	0,00	
	3.01.02. - Entrate dalla vendita e dall'erogazione di servizi									
	3.01.02.01. - Entrate dalla vendita di servizi									
	3.01.02.01.999. - Proventi da servizi n.a.c.									
3.01.02.01.999.01 1.3.1.010	Diritti Televisivi									
3.01.02.01.999.02 1.3.1.011	Proventi da Manifestazioni									
3.01.02.01.999.03 1.3.1.012	Proventi dall'Organizzazione Territoriale									
3.01.02.01.999.04 1.3.1.005	Vendita di Biglietti									
3.01.02.01.999.15 1.3.1.002	Vendita di altri servizi					77.700,00		77.700,00	77.700,00	
	Totale 3.01.02.01.999. - Proventi da servizi n.a.c.	0,00	0,00	0,00	0,00	77.700,00	0,00	77.700,00	77.700,00	

ENTRATE

Capitolo		Gestione della Competenza 2019								
		Previsioni				Somme Accertate			Diff. rispetto alle Previsioni	
Codice	Denominazione	Iniziali	Variazioni		Definitive (3+4-5)	Riscosse	Rimaste da Riscuotere	Totale Accertamenti (7 + 8)	In Più (9 - 6)	In Meno (6 - 9)
Cod. Altern.			In +	In -						
1	2	3	4	5	6	7	8	9	10	11
	Totale 3.01.02.01. - Entrate dalla vendita di servizi	0,00	0,00	0,00	0,00	77.700,00	0,00	77.700,00	77.700,00	
	Totale 3.01.02. - Entrate dalla vendita e dall'erogazione di servizi	0,00	0,00	0,00	0,00	77.700,00	0,00	77.700,00	77.700,00	
	Totale 3.01. - Vendita di beni e servizi e proventi derivanti dalla gestione dei beni	0,00	0,00	0,00	0,00	77.700,00	0,00	77.700,00	77.700,00	
	3.03. - *Interessi attivi*									
	3.03.02. - Interessi attivi da titoli o finanziamenti a medio - lungo termine									
	3.03.02.02. - Interessi attivi da mutui e altri finanziamenti a medio lungo termine									
	3.03.02.02.006. - Interessi attivi da finanziamenti a medio lungo termine concessi a altre imprese									
3.03.02.02.006.	Interessi attivi da finanziamenti a medio lungo termine concessi a altre imprese									
	Totale 3.03.02.02.006. - Interessi attivi da finanziamenti a medio lungo termine concessi a altre imprese	0,00	0,00	0,00	0,00	0,00	0,00	0,00	0,00	
	3.03.02.02.999. - Interessi attivi da finanziamenti a medio lungo termine concessi a altri soggetti									

ENTRATE

Capitolo		Gestione della Competenza 2019								
		Previsioni				Somme Accertate			Diff. rispetto alle Previsioni	
Codice	Denominazione	Iniziali	Variazioni		Definitive (3+4-5)	Riscosse	Rimaste da Riscuotere	Totale Accertamenti (7 + 8)	In Più (9 - 6)	In Meno (6 - 9)
Cod. Altern.			In +	In -						
1	2	3	4	5	6	7	8	9	10	11
3.03.02.02.999.	Interessi attivi da finanziamenti a medio lungo termine concessi a altri soggetti									
	Totale 3.03.02.02.999. - Interessi attivi da finanziamenti a medio lungo termine concessi a altri soggetti	0,00	0,00	0,00	0,00	0,00	0,00	0,00	0,00	
	Totale 3.03.02.02. - Interessi attivi da mutui e altri finanziamenti a medio lungo termine	0,00	0,00	0,00	0,00	0,00	0,00	0,00	0,00	
	Totale 3.03.02. - Interessi attivi da titoli o finanziamenti a medio - lungo termine	0,00	0,00	0,00	0,00	0,00	0,00	0,00	0,00	
	3.03.03. - Altri interessi attivi									
	3.03.03.04. - Interessi attivi da depositi bancari o postali									
	3.03.03.04.001. - Interessi attivi da depositi bancari o postali									
3.03.03.04.001. 1.3.2.004.	Interessi attivi da depositi bancari o postali	2.000,00			2.000,00	103,33	1.014,89	1.118,22		881,78
	Totale 3.03.03.04.001. - Interessi attivi da depositi bancari o postali	2.000,00	0,00	0,00	2.000,00	103,33	1.014,89	1.118,22		881,78
	Totale 3.03.03.04. - Interessi attivi da depositi bancari o postali	2.000,00	0,00	0,00	2.000,00	103,33	1.014,89	1.118,22		881,78

ENTRATE

Capitolo		Gestione della Competenza 2019								
		Previsioni				Somme Accertate			Diff. rispetto alle Previsioni	
Codice	Denominazione	Iniziali	Variazioni		Definitive (3+4-5)	Riscosse	Rimaste da Riscuotere	Totale Accertamenti (7 + 8)	In Più (9 - 6)	In Meno (6 - 9)
Cod. Altern.			In +	In -						
1	2	3	4	5	6	7	8	9	10	11
	3.03.03.99. - Altri interessi attivi diversi									
	3.03.03.99.999. - Altri interessi attivi da altri soggetti									
3.03.03.99.999.	Altri interessi attivi da altri soggetti									
	Totale 3.03.03.99.999. - Altri interessi attivi da altri soggetti	0,00	0,00	0,00	0,00	0,00	0,00	0,00	0,00	
	Totale 3.03.03.99. - Altri interessi attivi diversi	0,00	0,00	0,00	0,00	0,00	0,00	0,00	0,00	
	Totale 3.03.03. - Altri interessi attivi	2.000,00	0,00	0,00	2.000,00	103,33	1.014,89	1.118,22		881,78
	Totale 3.03. - Interessi attivi	2.000,00	0,00	0,00	2.000,00	103,33	1.014,89	1.118,22		881,78
	3.05. - Rimborsi e altre entrate correnti									
	3.05.02. - Rimborsi in entrata									
	3.05.02.02. - Entrate per rimborsi di imposte									
	3.05.02.02.003. - Entrate da rimborsi di imposte dirette									

ENTRATE

Capitolo		Gestione della Competenza 2019								
		Previsioni				Somme Accertate			Diff. rispetto alle Previsioni	
Codice	Denominazione	Iniziali	Variazioni		Definitive (3+4-5)	Riscosse	Rimaste da Riscuotere	Totale Accertamenti (7 + 8)	In Più (9 - 6)	In Meno (6 - 9)
Cod. Altern.			In +	In -						
1	2	3	4	5	6	7	8	9	10	11
3.05.02.02.003. 1.3.3.003.	Entrate da rimborsi di imposte dirette					250,00	916,46	1.166,46	1.166,46	
	Totale 3.05.02.02.003. - Entrate da rimborsi di imposte dirette	0,00	0,00	0,00	0,00	250,00	916,46	1.166,46	1.166,46	
	Totale 3.05.02.02. - Entrate per rimborsi di imposte	0,00	0,00	0,00	0,00	250,00	916,46	1.166,46	1.166,46	
	3.05.02.03. - Entrate da rimborsi, recuperi e restituzioni di somme non dovute o incassate in eccesso									
	3.05.02.03.001. - Entrate da rimborsi, recuperi e restituzioni di somme non dovute o incassate in eccesso da Amministrazioni Centrali									
3.05.02.03.001. 1.3.3.001.	Entrate da rimborsi, recuperi e restituzioni di somme non dovute o incassate in eccesso da Amministrazioni Centrali									
	Totale 3.05.02.03.001. - Entrate da rimborsi, recuperi e restituzioni di somme non dovute o incassate in eccesso da Amministrazioni Centrali	0,00	0,00	0,00	0,00	0,00	0,00	0,00	0,00	
	3.05.02.03.002. - Entrate da rimborsi, recuperi e restituzioni di somme non dovute o incassate in eccesso da Amministrazioni Locali									

ENTRATE

Capitolo		Gestione della Competenza 2019								
		Previsioni				Somme Accertate			Diff. rispetto alle Previsioni	
Codice	Denominazione	Iniziali	Variazioni		Definitive (3+4-5)	Riscosse	Rimaste da Riscuotere	Totale Accertamenti (7 + 8)	In Più (9 - 6)	In Meno (6 - 9)
Cod. Altern.			In +	In -						
1	2	3	4	5	6	7	8	9	10	11
3.05.02.03.002. 1.3.3.001.	Entrate da rimborsi, recuperi e restituzioni di somme non dovute o incassate in eccesso da Amministrazioni Locali									
	Totale 3.05.02.03.002. - Entrate da rimborsi, recuperi e restituzioni di somme non dovute o incassate in eccesso da Amministrazioni Locali	0,00	0,00	0,00	0,00	0,00	0,00	0,00	0,00	
	3.05.02.03.003. - Entrate da rimborsi, recuperi e restituzioni di somme non dovute o incassate in eccesso da Enti Previdenziali									
3.05.02.03.003. 1.3.3.001.	Entrate da rimborsi, recuperi e restituzioni di somme non dovute o incassate in eccesso da Enti Previdenziali									
	Totale 3.05.02.03.003. - Entrate da rimborsi, recuperi e restituzioni di somme non dovute o incassate in eccesso da Enti Previdenziali	0,00	0,00	0,00	0,00	0,00	0,00	0,00	0,00	
	3.05.02.03.004. - Entrate da rimborsi, recuperi e restituzioni di somme non dovute o incassate in eccesso da Famiglie									
3.05.02.03.004. 1.3.3.001.	Entrate da rimborsi, recuperi e restituzioni di somme non dovute o incassate in eccesso da Famiglie					611,00	50,00	661,00	661,00	
	Totale 3.05.02.03.004. - Entrate	0,00	0,00	0,00	0,00	611,00	50,00	661,00	661,00	

ENTRATE

Capitolo		Gestione della Competenza 2019								
		Previsioni				Somme Accertate			Diff. rispetto alle Previsioni	
Codice	Denominazione	Iniziali	Variazioni		Definitive (3+4-5)	Riscosse	Rimaste da Riscuotere	Totale Accertamenti (7 + 8)	In Più (9 - 6)	In Meno (6 - 9)
Cod. Altern.			In +	In -						
1	2	3	4	5	6	7	8	9	10	11
	da rimborsi, recuperi e restituzioni di somme non dovute o incassate in eccesso da Famiglie									
	3.05.02.03.005. - Entrate da rimborsi, recuperi e restituzioni di somme non dovute o incassate in eccesso da Imprese									
3.05.02.03.005.1.3.3.001.	Entrate da rimborsi, recuperi e restituzioni di somme non dovute o incassate in eccesso da Imprese					52,48		52,48	52,48	
	Totale 3.05.02.03.005. - Entrate da rimborsi, recuperi e restituzioni di somme non dovute o incassate in eccesso da Imprese	**0,00**	**0,00**	**0,00**	**0,00**	**52,48**	**0,00**	**52,48**	**52,48**	
	3.05.02.03.006. - Entrate da rimborsi, recuperi e restituzioni di somme non dovute o incassate in eccesso da ISP									
3.05.02.03.006.1.3.3.001.	Entrate da rimborsi, recuperi e restituzioni di somme non dovute o incassate in eccesso da ISP	27.327,00			27.327,00	23.081,51	11.539,34	34.620,85	7.293,85	
	Totale 3.05.02.03.006. - Entrate da rimborsi, recuperi e restituzioni di somme non dovute o incassate in eccesso da ISP	**27.327,00**	**0,00**	**0,00**	**27.327,00**	**23.081,51**	**11.539,34**	**34.620,85**	**7.293,85**	
	Totale 3.05.02.03. - Entrate da rimborsi, recuperi e restituzioni di somme non dovute o incassate in eccesso	**27.327,00**	**0,00**	**0,00**	**27.327,00**	**23.744,99**	**11.589,34**	**35.334,33**	**8.007,33**	

ENTRATE

Capitolo		Gestione della Competenza 2019								
		Previsioni				Somme Accertate			Diff. rispetto alle Previsioni	
Codice	Denominazione	Iniziali	Variazioni		Definitive (3+4-5)	Riscosse	Rimaste da Riscuotere	Totale Accertamenti (7 + 8)	In Più (9 - 6)	In Meno (6 - 9)
Cod. Altern.			In +	In -						
1	2	3	4	5	6	7	8	9	10	11
	3.05.02.04. - Incassi per azioni di rivalsa e surroga nei confronti di terzi									
	3.05.02.04.001. - Incassi per azioni di rivalsa nei confronti di terzi									
3.05.02.04.001. 1.3.3.001.	Incassi per azioni di rivalsa nei confronti di terzi									
	Totale 3.05.02.04.001. - Incassi per azioni di rivalsa nei confronti di terzi	0,00	0,00	0,00	0,00	0,00	0,00	0,00	0,00	
	Totale 3.05.02.04. - Incassi per azioni di rivalsa e surroga nei confronti di terzi	0,00	0,00	0,00	0,00	0,00	0,00	0,00	0,00	
	Totale 3.05.02. - Rimborsi in entrata	27.327,00	0,00	0,00	27.327,00	23.994,99	12.505,80	36.500,79	9.173,79	
	3.05.99. - Altre entrate correnti n.a.c.									
	3.05.99.99. - Altre entrate correnti n.a.c.									
	3.05.99.99.999. - Altre entrate correnti n.a.c.									
3.05.99.99.999. 1.3.4.001.	Altre entrate correnti n.a.c.					1.987,16		1.987,16	1.987,16	

ENTRATE

Capitolo		Gestione della Competenza 2019								
		Previsioni				Somme Accertate			Diff. rispetto alle Previsioni	
Codice	Denominazione	Iniziali	Variazioni		Definitive (3+4-5)	Riscosse	Rimaste da Riscuotere	Totale Accertamenti (7 + 8)	In Più (9 - 6)	In Meno (6 - 9)
Cod. Altern.			In +	In -						
1	2	3	4	5	6	7	8	9	10	11
	Totale 3.05.99.99.999. - Altre entrate correnti n.a.c.	0,00	0,00	0,00	0,00	1.987,16	0,00	1.987,16	1.987,16	
	Totale 3.05.99.99. - Altre entrate correnti n.a.c.	0,00	0,00	0,00	0,00	1.987,16	0,00	1.987,16	1.987,16	
	Totale 3.05.99. - Altre entrate correnti n.a.c.	0,00	0,00	0,00	0,00	1.987,16	0,00	1.987,16	1.987,16	
	Totale 3.05. - Rimborsi e altre entrate correnti	27.327,00	0,00	0,00	27.327,00	25.982,15	12.505,80	38.487,95	11.160,95	
	Totale generale 3. - Entrate extratributarie	29.327,00	0,00	0,00	29.327,00	103.785,48	13.520,69	117.306,17	87.979,17	
	4. - Entrate in conto capitale									
	4.02. - Contributi agli investimenti									
	4.02.01. - Contributi agli investimenti da amministrazioni pubbliche									
	4.02.01.01. - Contributi agli investimenti da Amministrazioni Centrali									
	4.02.01.01.012. - Contributi agli investimenti da enti centrali produttori di servizi assistenziali, ricreativi e culturali									
4.02.01.01.012.	Contributi agli investimenti da enti centrali produttori di servizi assistenziali, ricreativi e culturali									

ENTRATE

Capitolo		Gestione della Competenza 2019								
		Previsioni				Somme Accertate			Diff. rispetto alle Previsioni	
Codice	Denominazione	Iniziali	Variazioni		Definitive (3+4-5)	Riscosse	Rimaste da Riscuotere	Totale Accertamenti (7 + 8)	In Più (9 - 6)	In Meno (6 - 9)
Cod. Altern.			In +	In -						
1	2	3	4	5	6	7	8	9	10	11
	Totale 4.02.01.01.012 - Contributi agli investimenti da enti centrali produttori di servizi assistenziali, ricreativi e culturali	0,00	0,00	0,00	0,00	0,00	0,00	0,00	0,00	
	4.02.01.01.999 - Contributi agli investimenti da altre Amministrazioni Centrali n.a.c.									
4.02.01.01.999. 2.3.1.001.	Contributi agli investimenti da altre Amministrazioni Centrali n.a.c.									
	Totale 4.02.01.01.999 - Contributi agli investimenti da altre Amministrazioni Centrali n.a.c.	0,00	0,00	0,00	0,00	0,00	0,00	0,00	0,00	
	Totale 4.02.01.01. - Contributi agli investimenti da Amministrazioni Centrali	0,00	0,00	0,00	0,00	0,00	0,00	0,00	0,00	
	4.02.01.02. - Contributi agli investimenti da Amministrazioni Locali									
	4.02.01.02.999 - Contributi agli investimenti da altre Amministrazioni Locali n.a.c.									
4.02.01.02.999. 2.2.4.001.	Contributi agli investimenti da altre Amministrazioni Locali n.a.c.									
	Totale 4.02.01.02.999 - Contributi agli investimenti da altre Amministrazioni Locali n.a.c.	0,00	0,00	0,00	0,00	0,00	0,00	0,00	0,00	
	Totale 4.02.01.02. - Contributi agli investimenti da	0,00	0,00	0,00	0,00	0,00	0,00	0,00	0,00	

ENTRATE

Capitolo		Gestione della Competenza 2019								
		Previsioni				Somme Accertate			Diff. rispetto alle Previsioni	
Codice	Denominazione	Iniziali	Variazioni		Definitive (3+4-5)	Riscosse	Rimaste da Riscuotere	Totale Accertamenti (7 + 8)	In Più (9 - 6)	In Meno (6 - 9)
Cod. Altern.			In +	In -						
1	2	3	4	5	6	7	8	9	10	11
	Amministrazioni Locali									
	Totale 4.02.01. - Contributi agli investimenti da amministrazioni pubbliche	0,00	0,00	0,00	0,00	0,00	0,00	0,00	0,00	
	4.02.03. - Contributi agli investimenti da Imprese									
	4.02.03.03. - Contributi agli investimenti da altre Imprese									
	4.02.03.03.999. - Contributi agli investimenti da altre Imprese									
4.02.03.03.999	Contributi agli investimenti da altre Imprese									
	Totale 4.02.03.03.999. - Contributi agli investimenti da altre Imprese	0,00	0,00	0,00	0,00	0,00	0,00	0,00	0,00	
	Totale 4.02.03.03. - Contributi agli investimenti da altre Imprese	0,00	0,00	0,00	0,00	0,00	0,00	0,00	0,00	
	Totale 4.02.03. - Contributi agli investimenti da Imprese	0,00	0,00	0,00	0,00	0,00	0,00	0,00	0,00	
	Totale 4.02. - Contributi agli investimenti	0,00	0,00	0,00	0,00	0,00	0,00	0,00	0,00	
	4.03. - Altri trasferimenti in conto capitale									
	4.03.10. - Altri trasferimenti in conto capitale da amministrazioni									

ENTRATE

Capitolo		Gestione della Competenza 2019								
		Previsioni				Somme Accertate			Diff. rispetto alle Previsioni	
Codice	Denominazione	Iniziali	Variazioni		Definitive (3+4-5)	Riscosse	Rimaste da Riscuotere	Totale Accertamenti (7 + 8)	In Più (9 - 6)	In Meno (6 - 9)
Cod. Altern.			In +	In -						
1	2	3	4	5	6	7	8	9	10	11
	pubbliche									
	4.03.10.01. - Altri trasferimenti in conto capitale da Amministrazioni Centrali									
	4.03.10.01.999. - Altri trasferimenti in conto capitale da altre Amministrazioni Centrali n.a.c.									
4.03.10.01.999. 2.2.1.001.	Altri trasferimenti in conto capitale da altre Amministrazioni Centrali n.a.c.									
	Totale 4.03.10.01.999. - Altri trasferimenti in conto capitale da altre Amministrazioni Centrali n.a.c.	0,00	0,00	0,00	0,00	0,00	0,00	0,00	0,00	
	Totale 4.03.10.01. - Altri trasferimenti in conto capitale da Amministrazioni Centrali	0,00	0,00	0,00	0,00	0,00	0,00	0,00	0,00	
	4.03.10.02. - Altri trasferimenti in conto capitale da Amministrazioni Locali									
	4.03.10.02.999. - Altri trasferimenti in conto capitale da altre Amministrazioni Locali n.a.c.									
4.03.10.02.999. 2.2.4.001.	Altri trasferimenti in conto capitale da altre Amministrazioni Locali n.a.c.									
	Totale 4.03.10.02.999. - Altri	0,00	0,00	0,00	0,00	0,00	0,00	0,00	0,00	

ENTRATE

Capitolo		Gestione della Competenza 2019								
		Previsioni				Somme Accertate			Diff. rispetto alle Previsioni	
Codice	Denominazione	Iniziali	Variazioni		Definitive (3+4-5)	Riscosse	Rimaste da Riscuotere	Totale Accertamenti (7 + 8)	In Più (9 - 6)	In Meno (6 - 9)
Cod. Altern.			In +	In -						
1	2	3	4	5	6	7	8	9	10	11
	trasferimenti in conto capitale da altre Amministrazioni Locali n.a.c.									
	Totale 4.03.10.02. - Altri trasferimenti in conto capitale da Amministrazioni Locali	0,00	0,00	0,00	0,00	0,00	0,00	0,00	0,00	
	Totale 4.03.10. - Altri trasferimenti in conto capitale da amministrazioni pubbliche	0,00	0,00	0,00	0,00	0,00	0,00	0,00	0,00	
	Totale 4.03. - Altri trasferimenti in conto capitale	0,00	0,00	0,00	0,00	0,00	0,00	0,00	0,00	
	4.04. - Entrate da alienazione di beni materiali e immateriali									
	4.04.01. - Alienazione di beni materiali									
	4.04.01.01. - Alienazione di Mezzi di trasporto ad uso civile, di sicurezza e ordine pubblico									
	4.04.01.01.001. - Alienazione di Mezzi di trasporto stradali									
4.04.01.01.001.01	Alienazione di automezzi									
	Totale 4.04.01.01.001. - Alienazione di Mezzi di trasporto stradali	0,00	0,00	0,00	0,00	0,00	0,00	0,00	0,00	
	Totale 4.04.01.01. - Alienazione di Mezzi di	0,00	0,00	0,00	0,00	0,00	0,00	0,00	0,00	

ENTRATE

Capitolo		Gestione della Competenza 2019								
		Previsioni				Somme Accertate			Diff. rispetto alle Previsioni	
Codice	Denominazione	Iniziali	Variazioni		Definitive (3+4-5)	Riscosse	Rimaste da Riscuotere	Totale Accertamenti (7 + 8)	In Più (9 - 6)	In Meno (6 - 9)
Cod. Altern.			In +	In -						
1	2	3	4	5	6	7	8	9	10	11
	trasporto ad uso civile, di sicurezza e ordine pubblico									
	4.04.01.03. - Alienazione di mobili e arredi									
	4.04.01.03.001. - Alienazione di mobili e arredi per ufficio									
4.04.01.03.001. 2.1.2.002.	Alienazione di mobili e arredi per ufficio									
	Totale 4.04.01.03.001. - Alienazione di mobili e arredi per ufficio	0,00	0,00	0,00	0,00	0,00	0,00	0,00	0,00	
	Totale 4.04.01.03. - Alienazione di mobili e arredi	0,00	0,00	0,00	0,00	0,00	0,00	0,00	0,00	
	4.04.01.05. - Alienazione di attrezzature									
	4.04.01.05.999. - Alienazione di Attrezzature n.a.c.									
4.04.01.05.999.01 2.1.2.002.	Alienazione di attrezzature sportive									
	Totale 4.04.01.05.999. - Alienazione di Attrezzature n.a.c.	0,00	0,00	0,00	0,00	0,00	0,00	0,00	0,00	
	Totale 4.04.01.05. - Alienazione di attrezzature	0,00	0,00	0,00	0,00	0,00	0,00	0,00	0,00	

ENTRATE

Capitolo		Gestione della Competenza 2019								
		Previsioni				Somme Accertate			Diff. rispetto alle Previsioni	
Codice	Denominazione	Iniziali	Variazioni		Definitive (3+4-5)	Riscosse	Rimaste da Riscuotere	Totale Accertamenti (7 + 8)	In Più (9 - 6)	In Meno (6 - 9)
Cod. Altern.			In +	In -						
1	2	3	4	5	6	7	8	9	10	11
	4.04.01.06. - Alienazione di macchine per ufficio									
	4.04.01.06.001. - Alienazione di macchine per ufficio									
4.04.01.06.001. 2.1.2.002.	Alienazione di macchine per ufficio									
	Totale 4.04.01.06.001. - Alienazione di macchine per ufficio	0,00	0,00	0,00	0,00	0,00	0,00	0,00	0,00	
	Totale 4.04.01.06. - Alienazione di macchine per ufficio	0,00	0,00	0,00	0,00	0,00	0,00	0,00	0,00	
	4.04.01.99. - Alienazione di altri beni materiali									
	4.04.01.99.999. - Alienazioni di beni materiali n.a.c.									
4.04.01.99.999. 2.1.2.002.	Alienazioni di beni materiali n.a.c.									
	Totale 4.04.01.99.999. - Alienazioni di beni materiali n.a.c.	0,00	0,00	0,00	0,00	0,00	0,00	0,00	0,00	
	Totale 4.04.01.99. - Alienazione di altri beni materiali	0,00	0,00	0,00	0,00	0,00	0,00	0,00	0,00	
	Totale 4.04.01. - Alienazione di beni materiali	0,00	0,00	0,00	0,00	0,00	0,00	0,00	0,00	

ENTRATE

Capitolo		Gestione della Competenza 2019								
		Previsioni				Somme Accertate			Diff. rispetto alle Previsioni	
Codice	Denominazione	Iniziali	Variazioni		Definitive (3+4-5)	Riscosse	Rimaste da Riscuotere	Totale Accertamenti (7 + 8)	In Più (9 - 6)	In Meno (6 - 9)
Cod. Altern.			In +	In -						
1	2	3	4	5	6	7	8	9	10	11
	Totale 4.04. - Entrate da alienazione di beni materiali e immateriali	0,00	0,00	0,00	0,00	0,00	0,00	0,00	0,00	
	-									
	4.05.03. - Entrate in conto capitale dovute a rimborsi, recuperi e restituzioni di somme non dovute o incassate in eccesso									
	4.05.03.01. - Entrate in conto capitale dovute a rimborsi, recuperi e restituzioni di somme non dovute o incassate in eccesso da Amministrazioni Centrali									
	4.05.03.01.001. - Entrate in conto capitale dovute a rimborsi, recuperi e restituzioni di somme non dovute o incassate in eccesso da Amministrazioni Centrali									
4.05.03.01.001. 1.3.3.001.	Entrate in conto capitale dovute a rimborsi, recuperi e restituzioni di somme non dovute o incassate in eccesso da Amministrazioni Centrali									
	Totale 4.05.03.01.001. - Entrate in conto capitale dovute a rimborsi, recuperi e restituzioni di somme	0,00	0,00	0,00	0,00	0,00	0,00	0,00	0,00	

ENTRATE

Capitolo		Gestione della Competenza 2019								
		Previsioni				Somme Accertate			Diff. rispetto alle Previsioni	
Codice	Denominazione	Iniziali	Variazioni		Definitive (3+4-5)	Riscosse	Rimaste da Riscuotere	Totale Accertamenti (7 + 8)	In Più (9 - 6)	In Meno (6 - 9)
Cod. Altern.			In +	In -						
1	2	3	4	5	6	7	8	9	10	11
	non dovute o incassate in eccesso da Amministrazioni Centrali									
	Totale 4.05.03.01. - Entrate in conto capitale dovute a rimborsi, recuperi e restituzioni di somme non dovute o incassate in eccesso da Amministrazioni Centrali	0,00	0,00	0,00	0,00	0,00	0,00	0,00	0,00	
	4.05.03.02. - Entrate in conto capitale dovute a rimborsi, recuperi e restituzioni di somme non dovute o incassate in eccesso da Amministrazioni Locali									
	4.05.03.02.001. - Entrate in conto capitale dovute a rimborsi, recuperi e restituzioni di somme non dovute o incassate in eccesso da Amministrazioni Locali									
4.05.03.02.001. 1.3.3.001.	Entrate in conto capitale dovute a rimborsi, recuperi e restituzioni di somme non dovute o incassate in eccesso da Amministrazioni Locali									
	Totale 4.05.03.02.001. - Entrate in conto capitale dovute a rimborsi, recuperi e restituzioni di somme non dovute o incassate in eccesso da Amministrazioni	0,00	0,00	0,00	0,00	0,00	0,00	0,00	0,00	

ENTRATE

Capitolo		Gestione della Competenza 2019								
		Previsioni				Somme Accertate			Diff. rispetto alle Previsioni	
Codice	Denominazione	Iniziali	Variazioni		Definitive (3+4-5)	Riscosse	Rimaste da Riscuotere	Totale Accertamenti (7 + 8)	In Più (9 - 6)	In Meno (6 - 9)
Cod. Altern.			In +	In -						
1	2	3	4	5	6	7	8	9	10	11
	Locali									
	Totale 4.05.03.02. - Entrate in conto capitale dovute a rimborsi, recuperi e restituzioni di somme non dovute o incassate in eccesso da Amministrazioni Locali	0,00	0,00	0,00	0,00	0,00	0,00	0,00	0,00	
	4.05.03.04. - Entrate in conto capitale dovute a rimborsi, recuperi e restituzioni di somme non dovute o incassate in eccesso da Famiglie									
	4.05.03.04.001. - Entrate in conto capitale dovute a rimborsi, recuperi e restituzioni di somme non dovute o incassate in eccesso da Famiglie									
4.05.03.04.001. 1.3.3.001.	Entrate in conto capitale dovute a rimborsi, recuperi e restituzioni di somme non dovute o incassate in eccesso da Famiglie									
	Totale 4.05.03.04.001. - Entrate in conto capitale dovute a rimborsi, recuperi e restituzioni di somme non dovute o incassate in eccesso da Famiglie	0,00	0,00	0,00	0,00	0,00	0,00	0,00	0,00	
	Totale 4.05.03.04. - Entrate in conto capitale dovute a	0,00	0,00	0,00	0,00	0,00	0,00	0,00	0,00	

ENTRATE

Capitolo		Gestione della Competenza 2019								
		Previsioni				Somme Accertate			Diff. rispetto alle Previsioni	
Codice	Denominazione	Iniziali	Variazioni		Definitive (3+4-5)	Riscosse	Rimaste da Riscuotere	Totale Accertamenti (7 + 8)	In Più (9 - 6)	In Meno (6 - 9)
Cod. Altern.			In +	In -						
1	2	3	4	5	6	7	8	9	10	11
	rimborsi, recuperi e restituzioni di somme non dovute o incassate in eccesso da Famiglie									
	4.05.03.05. - Entrate in conto capitale dovute a rimborsi, recuperi e restituzioni di somme non dovute o incassate in eccesso da Imprese									
	4.05.03.05.001. - Entrate in conto capitale dovute a rimborsi, recuperi e restituzioni di somme non dovute o incassate in eccesso da Imprese									
4.05.03.05.001. 1.3.3.001.	Entrate in conto capitale dovute a rimborsi, recuperi e restituzioni di somme non dovute o incassate in eccesso da Imprese									
	Totale 4.05.03.05.001. - Entrate in conto capitale dovute a rimborsi, recuperi e restituzioni di somme non dovute o incassate in eccesso da Imprese	0,00	0,00	0,00	0,00	0,00	0,00	0,00	0,00	
	Totale 4.05.03.05. - Entrate in conto capitale dovute a rimborsi, recuperi e restituzioni di somme non dovute o incassate in eccesso da Imprese	0,00	0,00	0,00	0,00	0,00	0,00	0,00	0,00	

ENTRATE

Capitolo		Gestione della Competenza 2019								
		Previsioni				Somme Accertate			Diff. rispetto alle Previsioni	
Codice	Denominazione	Iniziali	Variazioni		Definitive (3+4-5)	Riscosse	Rimaste da Riscuotere	Totale Accertamenti (7 + 8)	In Più (9 - 6)	In Meno (6 - 9)
Cod. Altern.			In +	In -						
1	2	3	4	5	6	7	8	9	10	11
	4.05.03.06. - Entrate in conto capitale dovute a rimborsi, recuperi e restituzioni di somme non dovute o incassate in eccesso da ISP									
	4.05.03.06.001. - Entrate in conto capitale dovute a rimborsi, recuperi e restituzioni di somme non dovute o incassate in eccesso da ISP									
4.05.03.06.001. 1.3.3.001.	Entrate in conto capitale dovute a rimborsi, recuperi e restituzioni di somme non dovute o incassate in eccesso da ISP									
	Totale 4.05.03.06.001. - Entrate in conto capitale dovute a rimborsi, recuperi e restituzioni di somme non dovute o incassate in eccesso da ISP	0,00	0,00	0,00	0,00	0,00	0,00	0,00	0,00	
	Totale 4.05.03.06. - Entrate in conto capitale dovute a rimborsi, recuperi e restituzioni di somme non dovute o incassate in eccesso da ISP	0,00	0,00	0,00	0,00	0,00	0,00	0,00	0,00	
	Totale 4.05.03. - Entrate in conto capitale dovute a rimborsi, recuperi e restituzioni di somme non dovute o incassate in eccesso	0,00	0,00	0,00	0,00	0,00	0,00	0,00	0,00	

ENTRATE

Capitolo		Gestione della Competenza 2019								
		Previsioni				Somme Accertate			Diff. rispetto alle Previsioni	
Codice	Denominazione	Iniziali	Variazioni		Definitive (3+4-5)	Riscosse	Rimaste da Riscuotere	Totale Accertamenti (7 + 8)	In Più (9 - 6)	In Meno (6 - 9)
Cod. Altern.			In +	In -						
1	2	3	4	5	6	7	8	9	10	11
	4.05.04. - Altre entrate in conto capitale n.a.c.									
	4.05.04.99. - Altre entrate in conto capitale n.a.c.									
	4.05.04.99.999. - Altre entrate in conto capitale n.a.c.									
4.05.04.99.999	Altre entrate in conto capitale n.a.c.									
	Totale 4.05.04.99.999. - Altre entrate in conto capitale n.a.c.	0,00	0,00	0,00	0,00	0,00	0,00	0,00	0,00	
	Totale 4.05.04.99. - Altre entrate in conto capitale n.a.c.	0,00	0,00	0,00	0,00	0,00	0,00	0,00	0,00	
	Totale 4.05.04. - Altre entrate in conto capitale n.a.c.	0,00	0,00	0,00	0,00	0,00	0,00	0,00	0,00	
	Totale -	0,00	0,00	0,00	0,00	0,00	0,00	0,00	0,00	
	Totale generale 4. - Entrate in conto capitale	0,00	0,00	0,00	0,00	0,00	0,00	0,00	0,00	

ENTRATE

Capitolo		Gestione della Competenza 2019								
		Previsioni				Somme Accertate			Diff. rispetto alle Previsioni	
Codice	Denominazione	Iniziali	Variazioni		Definitive (3+4-5)	Riscosse	Rimaste da Riscuotere	Totale Accertamenti (7 + 8)	In Più (9 - 6)	In Meno (6 - 9)
Cod. Altern.			In +	In -						
1	2	3	4	5	6	7	8	9	10	11
	5. - Entrate da riduzione di attività finanziarie									
	5.02. - Riscossione crediti di breve termine									
	5.02.07. - Riscossione crediti di breve termine a tasso non agevolato da Famiglie									
	5.02.07.01. - Riscossione crediti di breve termine a tasso non agevolato da Famiglie									
	5.02.07.01.001. - Riscossione crediti di breve termine a tasso non agevolato da Famiglie									
5.02.07.01.001.01 2.1.4.006.	Riscossione crediti di breve termine (da famiglie/tasso non agevolato)									
5.02.07.01.001.02	Riscossione Residui Attivi (ex 414080)(da famiglie/tasso non agevolato)									
	Totale 5.02.07.01.001. - Riscossione crediti di breve termine a tasso non agevolato da Famiglie	0,00	0,00	0,00	0,00	0,00	0,00	0,00	0,00	
	Totale 5.02.07.01. - Riscossione crediti di breve termine a tasso non agevolato da Famiglie	0,00	0,00	0,00	0,00	0,00	0,00	0,00	0,00	
	Totale 5.02.07. - Riscossione	0,00	0,00	0,00	0,00	0,00	0,00	0,00	0,00	

ENTRATE

Capitolo		Gestione della Competenza 2019								
		Previsioni				Somme Accertate			Diff. rispetto alle Previsioni	
Codice	Denominazione	Iniziali	Variazioni		Definitive (3+4-5)	Riscosse	Rimaste da Riscuotere	Totale Accertamenti (7 + 8)	In Più (9 - 6)	In Meno (6 - 9)
Cod. Altern.			In +	In -						
1	2	3	4	5	6	7	8	9	10	11
	crediti di breve termine a tasso non agevolato da Famiglie									
	5.02.08. - Riscossione crediti di breve termine a tasso non agevolato da Imprese									
	5.02.08.99. - Riscossione crediti di breve termine a tasso non agevolato da altre Imprese									
	5.02.08.99.999. - Riscossione crediti di breve termine a tasso non agevolato da altre Imprese									
5.02.08.99.999.01 2.1.4.007.	Riscossione Residui Attivi (ex 414080)(da altre imprese/tasso non agevolato)									
5.02.08.99.999.02 2.1.4.006.	Riscossione crediti a breve termine(da altre imprese/tasso non agevolato)									
	Totale 5.02.08.99.999. - Riscossione crediti di breve termine a tasso non agevolato da altre Imprese	0,00	0,00	0,00	0,00	0,00	0,00	0,00	0,00	
	Totale 5.02.08.99. - Riscossione crediti di breve termine a tasso non agevolato da altre Imprese	0,00	0,00	0,00	0,00	0,00	0,00	0,00	0,00	
	Totale 5.02.08. - Riscossione crediti di breve termine a tasso non agevolato da Imprese	0,00	0,00	0,00	0,00	0,00	0,00	0,00	0,00	

ENTRATE

Capitolo		Gestione della Competenza 2019								
		Previsioni				Somme Accertate			Diff. rispetto alle Previsioni	
Codice	Denominazione	Iniziali	Variazioni		Definitive (3+4-5)	Riscosse	Rimaste da Riscuotere	Totale Accertamenti (7 + 8)	In Più (9 - 6)	In Meno (6 - 9)
Cod. Altern.			In +	In -						
1	2	3	4	5	6	7	8	9	10	11
	5.02.09. - Riscossione crediti di breve termine a tasso non agevolato da Istituzioni Sociali Private									
	5.02.09.01. - Riscossione crediti di breve termine a tasso non agevolato da Istituzioni Sociali Private									
	5.02.09.01.001. - Riscossione crediti di breve termine a tasso non agevolato da Istituzioni Sociali Private									
5.02.09.01.001.01 2.1.4.003.	Riscossione crediti di breve termine (da ISP Istituzioni Sociali Private) tasso non agevolato)									
	Totale 5.02.09.01.001. - Riscossione crediti di breve termine a tasso non agevolato da Istituzioni Sociali Private	0,00	0,00	0,00	0,00	0,00	0,00	0,00	0,00	
	Totale 5.02.09.01. - Riscossione crediti di breve termine a tasso non agevolato da Istituzioni Sociali Private	0,00	0,00	0,00	0,00	0,00	0,00	0,00	0,00	
	Totale 5.02.09. - Riscossione crediti di breve termine a tasso non agevolato da Istituzioni Sociali Private	0,00	0,00	0,00	0,00	0,00	0,00	0,00	0,00	
	Totale 5.02. - Riscossione crediti di breve termine	0,00	0,00	0,00	0,00	0,00	0,00	0,00	0,00	

ENTRATE

Capitolo		Gestione della Competenza 2019								
		Previsioni				Somme Accertate			Diff. rispetto alle Previsioni	
Codice	Denominazione	Iniziali	Variazioni		Definitive (3+4-5)	Riscosse	Rimaste da Riscuotere	Totale Accertamenti (7 + 8)	In Più (9 - 6)	In Meno (6 - 9)
Cod. Altern.			In +	In -						
1	2	3	4	5	6	7	8	9	10	11
	5.03. - Riscossione crediti di medio-lungo termine									
	5.03.08. - Riscossione crediti di medio-lungo termine a tasso non agevolato da Imprese									
	5.03.08.99. - Riscossione crediti di medio-lungo termine a tasso non agevolato da altre Imprese									
	5.03.08.99.999. - Riscossione crediti di medio-lungo termine(da altre Imprese a tasso non agevolato)									
5.03.08.99.999. 2.1.4.006.	Riscossione crediti di medio-lungo termine(da altre Imprese a tasso non agevolato)									
	Totale 5.03.08.99.999. - Riscossione crediti di medio-lungo termine(da altre Imprese a tasso non agevolato)	0,00	0,00	0,00	0,00	0,00	0,00	0,00	0,00	
	Totale 5.03.08.99. - Riscossione crediti di medio-lungo termine a tasso non agevolato da altre Imprese	0,00	0,00	0,00	0,00	0,00	0,00	0,00	0,00	
	Totale 5.03.08. - Riscossione crediti di medio-lungo termine a tasso non agevolato da Imprese	0,00	0,00	0,00	0,00	0,00	0,00	0,00	0,00	

ENTRATE

Capitolo		Gestione della Competenza 2019								
		Previsioni				Somme Accertate			Diff. rispetto alle Previsioni	
Codice	Denominazione	Iniziali	Variazioni		Definitive (3+4-5)	Riscosse	Rimaste da Riscuotere	Totale Accertamenti (7 + 8)	In Più (9 - 6)	In Meno (6 - 9)
Cod. Altern.			In +	In -						
1	2	3	4	5	6	7	8	9	10	11
	5.03.09. - Riscossione crediti di medio-lungo termine a tasso non agevolato da Istituzioni Sociali Private									
	5.03.09.01. - Riscossione crediti di medio-lungo termine a tasso non agevolato da Istituzioni Sociali Private									
	5.03.09.01.001. - Riscossione crediti di medio-lungo termine a tasso non agevolato da Istituzioni Sociali Private									
5.03.09.01.001.01 2.1.4.002.	Riscossione di mutui (da ISP/tasso non agevolato)	96.886,00			96.886,00	70.152,24	26.733,60	96.885,84		0,16
5.03.09.01.001.02 2.1.4.006.	Riscossione altri crediti medio lungo termine (da ISP/tasso non agevolato)									
	Totale 5.03.09.01.001. - Riscossione crediti di medio-lungo termine a tasso non agevolato da Istituzioni Sociali Private	**96.886,00**	**0,00**	**0,00**	**96.886,00**	**70.152,24**	**26.733,60**	**96.885,84**		**0,16**
	Totale 5.03.09.01. - Riscossione crediti di medio-lungo termine a tasso non agevolato da Istituzioni Sociali Private	**96.886,00**	**0,00**	**0,00**	**96.886,00**	**70.152,24**	**26.733,60**	**96.885,84**		**0,16**
	Totale 5.03.09. - Riscossione crediti di medio-lungo termine a tasso non agevolato da Istituzioni	**96.886,00**	**0,00**	**0,00**	**96.886,00**	**70.152,24**	**26.733,60**	**96.885,84**		**0,16**

ENTRATE

Capitolo		Gestione della Competenza 2019								
		Previsioni				Somme Accertate			Diff. rispetto alle Previsioni	
Codice	Denominazione	Iniziali	Variazioni		Definitive (3+4-5)	Riscosse	Rimaste da Riscuotere	Totale Accertamenti (7 + 8)	In Più (9 - 6)	In Meno (6 - 9)
Cod. Altern.			In +	In -						
1	2	3	4	5	6	7	8	9	10	11
	Sociali Private									
	Totale 5.03. - Riscossione crediti di medio-lungo termine	96.886,00	0,00	0,00	96.886,00	70.152,24	26.733,60	96.885,84		0,16
	Totale generale 5. - Entrate da riduzione di attività finanziarie	96.886,00	0,00	0,00	96.886,00	70.152,24	26.733,60	96.885,84		0,16
	6. - Accensione Prestiti									
	6.02. - Accensione prestiti a breve termine									
	6.02.01. - Finanziamenti a breve termine									
	6.02.01.04. - Finanziamenti a breve termine da Imprese									
	6.02.01.04.999. - Finanziamenti a breve termine da altre imprese									
6.02.01.04.999.01 2.3.2.001.	Finanziamenti a breve termine da altre imprese									
	Totale 6.02.01.04.999. - Finanziamenti a breve termine da altre imprese	0,00	0,00	0,00	0,00	0,00	0,00	0,00	0,00	
	Totale 6.02.01.04. - Finanziamenti a breve termine da Imprese	0,00	0,00	0,00	0,00	0,00	0,00	0,00	0,00	

ENTRATE

Capitolo		Gestione della Competenza 2019								
		Previsioni				Somme Accertate			Diff. rispetto alle Previsioni	
Codice	Denominazione	Iniziali	Variazioni		Definitive (3+4-5)	Riscosse	Rimaste da Riscuotere	Totale Accertamenti (7 + 8)	In Più (9 - 6)	In Meno (6 - 9)
Cod. Altern.			In +	In -						
1	2	3	4	5	6	7	8	9	10	11
6.02.01.99.001.	**6.02.01.99. - Finanziamenti a breve termine da altri soggetti**									
	6.02.01.99.001. - Finanziamenti a breve termine da altri soggetti									
	Finanziamenti a breve termine da altri soggetti									
	Totale 6.02.01.99.001. - Finanziamenti a breve termine da altri soggetti	0,00	0,00	0,00	0,00	0,00	0,00	0,00	0,00	
	Totale 6.02.01.99. - Finanziamenti a breve termine da altri soggetti	0,00	0,00	0,00	0,00	0,00	0,00	0,00	0,00	
	Totale 6.02.01. - Finanziamenti a breve termine	0,00	0,00	0,00	0,00	0,00	0,00	0,00	0,00	
	Totale 6.02. - Accensione prestiti a breve termine	0,00	0,00	0,00	0,00	0,00	0,00	0,00	0,00	
	6.03. - Accensione mutui e altri finanziamenti a medio lungo termine									
	6.03.01. - Finanziamenti a medio lungo termine									
	6.03.01.04. - Accensione mutui e altri finanziamenti a medio lungo termine da Imprese									

ENTRATE

Capitolo		Gestione della Competenza 2019								
		Previsioni				Somme Accertate			Diff. rispetto alle Previsioni	
Codice	Denominazione	Iniziali	Variazioni		Definitive (3+4-5)	Riscosse	Rimaste da Riscuotere	Totale Accertamenti (7 + 8)	In Più (9 - 6)	In Meno (6 - 9)
Cod. Altern.			In +	In -						
1	2	3	4	5	6	7	8	9	10	11
	6.03.01.04.999. - Accensione mutui e altri finanziamenti a medio lungo termine da altre imprese									
6.03.01.04.999.01 2.3.1.001.	Accensione di mutui da Istituto di Credito Sportivo (ICS)									
6.03.01.04.999.02 2.3.2.001.	Accensione di altri debiti finanziari a medio e lungo termine da altre imprese									
	Totale 6.03.01.04.999. - Accensione mutui e altri finanziamenti a medio lungo termine da altre imprese	0,00	0,00	0,00	0,00	0,00	0,00	0,00	0,00	
	Totale 6.03.01.04. - Accensione mutui e altri finanziamenti a medio lungo termine da Imprese	0,00	0,00	0,00	0,00	0,00	0,00	0,00	0,00	
	Totale 6.03.01. - Finanziamenti a medio lungo termine	0,00	0,00	0,00	0,00	0,00	0,00	0,00	0,00	
	Totale 6.03. - Accensione mutui e altri finanziamenti a medio lungo termine	0,00	0,00	0,00	0,00	0,00	0,00	0,00	0,00	
	6.04. - Altre forme di indebitamento									
	6.04.02. - Accensione Prestiti - Leasing finanziario									
	6.04.02.01. - Accensione Prestiti - Leasing finanziario									

ENTRATE

Capitolo		Gestione della Competenza 2019								
		Previsioni				Somme Accertate			Diff. rispetto alle Previsioni	
Codice	Denominazione	Iniziali	Variazioni		Definitive (3+4-5)	Riscosse	Rimaste da Riscuotere	Totale Accertamenti (7 + 8)	In Più (9 - 6)	In Meno (6 - 9)
Cod. Altern.			In +	In -						
1	2	3	4	5	6	7	8	9	10	11
	6.04.02.01.001. - Accensione Prestiti - Leasing finanziario									
6.04.02.01.001. 2.3.2.001.	Accensione Prestiti - Leasing finanziario									
	Totale 6.04.02.01.001. - Accensione Prestiti - Leasing finanziario	0,00	0,00	0,00	0,00	0,00	0,00	0,00	0,00	
	Totale 6.04.02.01. - Accensione Prestiti - Leasing finanziario	0,00	0,00	0,00	0,00	0,00	0,00	0,00	0,00	
	Totale 6.04.02. - Accensione Prestiti - Leasing finanziario	0,00	0,00	0,00	0,00	0,00	0,00	0,00	0,00	
	Totale 6.04. - Altre forme di indebitamento	0,00	0,00	0,00	0,00	0,00	0,00	0,00	0,00	
	Totale generale 6. - Accensione Prestiti	0,00	0,00	0,00	0,00	0,00	0,00	0,00	0,00	
	9. - Entrate per conto terzi e partite di giro									
	9.01. - Entrate per partite di giro									
	9.01.01. - Altre ritenute									
	9.01.01.02. - Ritenuta per scissione contabile IVA (split									

ENTRATE

Capitolo		Gestione della Competenza 2019								
		Previsioni				Somme Accertate			Diff. rispetto alle Previsioni	
Codice	Denominazione	Iniziali	Variazioni		Definitive (3+4-5)	Riscosse	Rimaste da Riscuotere	Totale Accertamenti (7 + 8)	In Più (9 - 6)	In Meno (6 - 9)
Cod. Altern.			In +	In -						
1	2	3	4	5	6	7	8	9	10	11
	payment)									
	9.01.01.02.001. - Ritenuta per scissione contabile IVA (split payment)									
9.01.01.02.001	Ritenuta per scissione contabile IVA (split payment)	100.000,00			100.000,00	156.624,50	307,12	156.931,62	56.931,62	
	Totale 9.01.01.02.001. - Ritenuta per scissione contabile IVA (split payment)	**100.000,00**	**0,00**	**0,00**	**100.000,00**	**156.624,50**	**307,12**	**156.931,62**	**56.931,62**	
	Totale 9.01.01.02. - Ritenuta per scissione contabile IVA (split payment)	**100.000,00**	**0,00**	**0,00**	**100.000,00**	**156.624,50**	**307,12**	**156.931,62**	**56.931,62**	
	9.01.01.99. - Altre ritenute n.a.c.									
	9.01.01.99.999. - Altre ritenute n.a.c.									
9.01.01.99.999. 4.1.1.001.	Altre ritenute n.a.c.	200.000,00			200.000,00	111.445,13	2.624,81	114.069,94		85.930,06
	Totale 9.01.01.99.999. - Altre ritenute n.a.c.	**200.000,00**	**0,00**	**0,00**	**200.000,00**	**111.445,13**	**2.624,81**	**114.069,94**		**85.930,06**
	Totale 9.01.01.99. - Altre ritenute n.a.c.	**200.000,00**	**0,00**	**0,00**	**200.000,00**	**111.445,13**	**2.624,81**	**114.069,94**		**85.930,06**
	Totale 9.01.01. - Altre ritenute	**300.000,00**	**0,00**	**0,00**	**300.000,00**	**268.069,63**	**2.931,93**	**271.001,56**		**28.998,44**

ENTRATE

Capitolo		Gestione della Competenza 2019								
		Previsioni				Somme Accertate			Diff. rispetto alle Previsioni	
Codice	Denominazione	Iniziali	Variazioni		Definitive (3+4-5)	Riscosse	Rimaste da Riscuotere	Totale Accertamenti (7 + 8)	In Più (9 - 6)	In Meno (6 - 9)
Cod. Altern.			In +	In -						
1	2	3	4	5	6	7	8	9	10	11
	9.01.02. - Ritenute su redditi da lavoro dipendente									
	9.01.02.01. - Ritenute erariali su redditi da lavoro dipendente per conto terzi									
	9.01.02.01.001. - Ritenute erariali su redditi da lavoro dipendente per conto terzi									
9.01.02.01.001. 4.1.1.001.	Ritenute erariali su redditi da lavoro dipendente per conto terzi	250.000,00			250.000,00	103.831,67		103.831,67		146.168,33
	Totale 9.01.02.01.001. - Ritenute erariali su redditi da lavoro dipendente per conto terzi	**250.000,00**	**0,00**	**0,00**	**250.000,00**	**103.831,67**	**0,00**	**103.831,67**		**146.168,33**
	Totale 9.01.02.01. - Ritenute erariali su redditi da lavoro dipendente per conto terzi	**250.000,00**	**0,00**	**0,00**	**250.000,00**	**103.831,67**	**0,00**	**103.831,67**		**146.168,33**
	9.01.02.02. - Ritenute previdenziali e assistenziali su redditi da lavoro dipendente per conto terzi									
	9.01.02.02.001. - Ritenute previdenziali e assistenziali su redditi da lavoro dipendente per conto terzi									
9.01.02.02.001. 4.1.1.002.	Ritenute previdenziali e assistenziali su redditi da lavoro dipendente per conto terzi	100.000,00			100.000,00	38.200,49		38.200,49		61.799,51
	Totale 9.01.02.02.001. - Ritenute previdenziali e assistenziali su	**100.000,00**	**0,00**	**0,00**	**100.000,00**	**38.200,49**	**0,00**	**38.200,49**		**61.799,51**

ENTRATE

Capitolo		Gestione della Competenza 2019								
		Previsioni				Somme Accertate			Diff. rispetto alle Previsioni	
Codice	Denominazione	Iniziali	Variazioni		Definitive (3+4-5)	Riscosse	Rimaste da Riscuotere	Totale Accertamenti (7 + 8)	In Più (9 - 6)	In Meno (6 - 9)
Cod. Altern.			In +	In -						
1	2	3	4	5	6	7	8	9	10	11
	redditi da lavoro dipendente per conto terzi									
	Totale 9.01.02.02. - Ritenute previdenziali e assistenziali su redditi da lavoro dipendente per conto terzi	100.000,00	0,00	0,00	100.000,00	38.200,49	0,00	38.200,49		61.799,51
	9.01.02.99. - Altre ritenute al personale dipendente per conto di terzi									
	9.01.02.99.999. - Altre ritenute al personale dipendente per conto di terzi									
9.01.02.99.999.4.1.1.004.	Altre ritenute al personale dipendente per conto di terzi	5.000,00			5.000,00	5.978,41	2.217,60	8.196,01	3.196,01	
	Totale 9.01.02.99.999. - Altre ritenute al personale dipendente per conto di terzi	5.000,00	0,00	0,00	5.000,00	5.978,41	2.217,60	8.196,01	3.196,01	
	Totale 9.01.02.99. - Altre ritenute al personale dipendente per conto di terzi	5.000,00	0,00	0,00	5.000,00	5.978,41	2.217,60	8.196,01	3.196,01	
	Totale 9.01.02. - Ritenute su redditi da lavoro dipendente	355.000,00	0,00	0,00	355.000,00	148.010,57	2.217,60	150.228,17		204.771,83
	9.01.03. - Ritenute su redditi da lavoro autonomo									
	9.01.03.01. - Ritenute erariali su redditi da lavoro autonomo per conto terzi									

ENTRATE

Capitolo		Gestione della Competenza 2019								
		Previsioni				Somme Accertate			Diff. rispetto alle Previsioni	
Codice	Denominazione	Iniziali	Variazioni		Definitive (3+4-5)	Riscosse	Rimaste da Riscuotere	Totale Accertamenti (7 + 8)	In Più (9 - 6)	In Meno (6 - 9)
Cod. Altern.			In +	In -						
1	2	3	4	5	6	7	8	9	10	11
	9.01.03.01.001. - Ritenute erariali su redditi da lavoro autonomo per conto terzi									
9.01.03.01.001. 4.1.1.001.	Ritenute erariali su redditi da lavoro autonomo per conto terzi	150.000,00			150.000,00	42.018,88		42.018,88		107.981,12
	Totale 9.01.03.01.001. - Ritenute erariali su redditi da lavoro autonomo per conto terzi	**150.000,00**	**0,00**	**0,00**	**150.000,00**	**42.018,88**	**0,00**	**42.018,88**		**107.981,12**
	Totale 9.01.03.01. - Ritenute erariali su redditi da lavoro autonomo per conto terzi	**150.000,00**	**0,00**	**0,00**	**150.000,00**	**42.018,88**	**0,00**	**42.018,88**		**107.981,12**
	9.01.03.02. - Ritenute previdenziali e assistenziali su redditi da lavoro autonomo per conto terzi									
	9.01.03.02.001. - Ritenute previdenziali e assistenziali su redditi da lavoro autonomo per conto terzi									
9.01.03.02.001. 4.1.1.002.	Ritenute previdenziali e assistenziali su redditi da lavoro autonomo per conto terzi	30.000,00			30.000,00					30.000,00
	Totale 9.01.03.02.001. - Ritenute previdenziali e assistenziali su redditi da lavoro autonomo per conto terzi	**30.000,00**	**0,00**	**0,00**	**30.000,00**	**0,00**	**0,00**	**0,00**		**30.000,00**
	Totale 9.01.03.02. - Ritenute previdenziali e assistenziali su redditi da lavoro autonomo per conto terzi	**30.000,00**	**0,00**	**0,00**	**30.000,00**	**0,00**	**0,00**	**0,00**		**30.000,00**

ENTRATE

Capitolo		Gestione della Competenza 2019								
		Previsioni				Somme Accertate			Diff. rispetto alle Previsioni	
Codice	Denominazione	Iniziali	Variazioni		Definitive (3+4-5)	Riscosse	Rimaste da Riscuotere	Totale Accertamenti (7 + 8)	In Più (9 - 6)	In Meno (6 - 9)
Cod. Altern.			In +	In -						
1	2	3	4	5	6	7	8	9	10	11
	9.01.03.99. - Altre ritenute al personale con contratto di lavoro autonomo per conto di terzi									
	9.01.03.99.999. - Altre ritenute al personale con contratto di lavoro autonomo per conto di terzi									
9.01.03.99.999.4.1.1.004.	Altre ritenute al personale con contratto di lavoro autonomo per conto di terzi	5.000,00			5.000,00					5.000,00
	Totale 9.01.03.99.999. - Altre ritenute al personale con contratto di lavoro autonomo per conto di terzi	**5.000,00**	**0,00**	**0,00**	**5.000,00**	**0,00**	**0,00**	**0,00**		**5.000,00**
	Totale 9.01.03.99. - Altre ritenute al personale con contratto di lavoro autonomo per conto di terzi	**5.000,00**	**0,00**	**0,00**	**5.000,00**	**0,00**	**0,00**	**0,00**		**5.000,00**
	Totale 9.01.03. - Ritenute su redditi da lavoro autonomo	**185.000,00**	**0,00**	**0,00**	**185.000,00**	**42.018,88**	**0,00**	**42.018,88**		**142.981,12**
	9.01.99. - Altre entrate per partite di giro									
	9.01.99.01. - Entrate a seguito di spese non andate a buon fine									
	9.01.99.01.001. - Entrate a seguito di spese non andate a buon fine									

ENTRATE

Capitolo		Gestione della Competenza 2019								
		Previsioni				Somme Accertate			Diff. rispetto alle Previsioni	
Codice	Denominazione	Iniziali	Variazioni		Definitive (3+4-5)	Riscosse	Rimaste da Riscuotere	Totale Accertamenti (7 + 8)	In Più (9 - 6)	In Meno (6 - 9)
Cod. Altern.			In +	In -						
1	2	3	4	5	6	7	8	9	10	11
9.01.99.01.001. 4.1.1.006.	Entrate a seguito di spese non andate a buon fine	20.000,00			20.000,00	43,85		43,85		19.956,15
	Totale 9.01.99.01.001. - Entrate a seguito di spese non andate a buon fine	**20.000,00**	**0,00**	**0,00**	**20.000,00**	**43,85**	**0,00**	**43,85**		**19.956,15**
	Totale 9.01.99.01. - Entrate a seguito di spese non andate a buon fine	**20.000,00**	**0,00**	**0,00**	**20.000,00**	**43,85**	**0,00**	**43,85**		**19.956,15**
	9.01.99.03. - Rimborso di fondi economali e carte aziendali									
	9.01.99.03.001. - Rimborso di fondi economali e carte aziendali									
9.01.99.03.001. 4.1.1.007.	Rimborso di fondi economali e carte aziendali	1.500.000,00			1.500.000,00	665.742,21	91.342,80	757.085,01		742.914,99
	Totale 9.01.99.03.001. - Rimborso di fondi economali e carte aziendali	**1.500.000,00**	**0,00**	**0,00**	**1.500.000,00**	**665.742,21**	**91.342,80**	**757.085,01**		**742.914,99**
	Totale 9.01.99.03. - Rimborso di fondi economali e carte aziendali	**1.500.000,00**	**0,00**	**0,00**	**1.500.000,00**	**665.742,21**	**91.342,80**	**757.085,01**		**742.914,99**
	9.01.99.99. - Altre entrate per partite di giro diverse									
	9.01.99.99.999. - Altre entrate per partite di giro diverse									

ENTRATE

Capitolo		Gestione della Competenza 2019								
		Previsioni				Somme Accertate			Diff. rispetto alle Previsioni	
Codice	Denominazione	Iniziali	Variazioni		Definitive (3+4-5)	Riscosse	Rimaste da Riscuotere	Totale Accertamenti (7 + 8)	In Più (9 - 6)	In Meno (6 - 9)
Cod. Altern.			In +	In -						
1	2	3	4	5	6	7	8	9	10	11
9.01.99.99.999	Altre entrate per partite di giro diverse	400.000,00			400.000,00	145.701,79	71.648,71	217.350,50		182.649,50
	Totale 9.01.99.99.999. - Altre entrate per partite di giro diverse	**400.000,00**	**0,00**	**0,00**	**400.000,00**	**145.701,79**	**71.648,71**	**217.350,50**		**182.649,50**
	Totale 9.01.99.99. - Altre entrate per partite di giro diverse	**400.000,00**	**0,00**	**0,00**	**400.000,00**	**145.701,79**	**71.648,71**	**217.350,50**		**182.649,50**
	Totale 9.01.99. - Altre entrate per partite di giro	**1.920.000,00**	**0,00**	**0,00**	**1.920.000,00**	**811.487,85**	**162.991,51**	**974.479,36**		**945.520,64**
	Totale 9.01. - Entrate per partite di giro	**2.760.000,00**	**0,00**	**0,00**	**2.760.000,00**	**1.269.586,93**	**168.141,04**	**1.437.727,97**		**1.322.272,03**
	9.02. - Entrate per conto terzi									
	9.02.01. - Rimborsi per acquisto di beni e servizi per conto terzi									
	9.02.01.01. - Rimborso per acquisti di beni per conto di terzi									
	9.02.01.01.001. - Rimborso per acquisti di beni per conto di terzi									
9.02.01.01.001. 4.1.1.005	Rimborso per acquisti di beni per conto di terzi									
	Totale 9.02.01.01.001. - Rimborso per acquisti di beni per conto di terzi	**0,00**	**0,00**	**0,00**	**0,00**	**0,00**	**0,00**	**0,00**	**0,00**	
	Totale 9.02.01.01. - Rimborso	**0,00**	**0,00**	**0,00**	**0,00**	**0,00**	**0,00**	**0,00**	**0,00**	

ENTRATE

Capitolo		Gestione della Competenza 2019								
		Previsioni				Somme Accertate			Diff. rispetto alle Previsioni	
Codice	Denominazione	Iniziali	Variazioni		Definitive (3+4-5)	Riscosse	Rimaste da Riscuotere	Totale Accertamenti (7 + 8)	In Più (9 - 6)	In Meno (6 - 9)
Cod. Altern.			In +	In -						
1	2	3	4	5	6	7	8	9	10	11
	per acquisti di beni per conto di terzi									
	9.02.01.02. - Rimborso per acquisto di servizi per conto di terzi									
	9.02.01.02.001. - Rimborso per acquisto di servizi per conto di terzi									
9.02.01.02.001. 4.1.1.005.	Rimborso per acquisto di servizi per conto di terzi									
	Totale 9.02.01.02.001. - Rimborso per acquisto di servizi per conto di terzi	0,00	0,00	0,00	0,00	0,00	0,00	0,00	0,00	
	Totale 9.02.01.02. - Rimborso per acquisto di servizi per conto di terzi	0,00	0,00	0,00	0,00	0,00	0,00	0,00	0,00	
	Totale 9.02.01. - Rimborsi per acquisto di beni e servizi per conto terzi	0,00	0,00	0,00	0,00	0,00	0,00	0,00	0,00	
	9.02.02. - Trasferimenti da Amministrazioni pubbliche per operazioni conto terzi									
	9.02.02.01. - Trasferimenti da Amministrazioni Centrali per operazioni conto terzi									
	9.02.02.01.005. - Trasferimenti da Agenzie Fiscali per operazioni conto terzi									

ENTRATE

Capitolo		Gestione della Competenza 2019								
		Previsioni				Somme Accertate			Diff. rispetto alle Previsioni	
Codice	Denominazione	Iniziali	Variazioni		Definitive (3+4-5)	Riscosse	Rimaste da Riscuotere	Totale Accertamenti (7 + 8)	In Più (9 - 6)	In Meno (6 - 9)
Cod. Altern.			In +	In -						
1	2	3	4	5	6	7	8	9	10	11
9.02.02.01.005. 4.1.1.005.	Trasferimenti da Agenzie Fiscali per operazioni conto terzi									
	Totale 9.02.02.01.005. - Trasferimenti da Agenzie Fiscali per operazioni conto terzi	0,00	0,00	0,00	0,00	0,00	0,00	0,00	0,00	
	9.02.02.01.007. - Trasferimenti da Gruppo Equitalia per operazioni conto terzi									
9.02.02.01.007. 4.1.1.005.	Trasferimenti da Gruppo Equitalia per operazioni conto terzi					6.181,00	4.975,26	11.156,26	11.156,26	
	Totale 9.02.02.01.007. - Trasferimenti da Gruppo Equitalia per operazioni conto terzi	0,00	0,00	0,00	0,00	6.181,00	4.975,26	11.156,26	11.156,26	
	9.02.02.01.011. - Trasferimenti da enti centrali a struttura associativa per operazioni conto terzi									
9.02.02.01.011. 4.1.1.005.	Trasferimenti da enti centrali a struttura associativa per operazioni conto terzi									
	Totale 9.02.02.01.011. - Trasferimenti da enti centrali a struttura associativa per operazioni conto terzi	0,00	0,00	0,00	0,00	0,00	0,00	0,00	0,00	
	9.02.02.01.012. - Trasferimenti da enti centrali produttori di servizi assistenziali, ricreativi e culturali per operazioni conto terzi									

ENTRATE

Capitolo		Gestione della Competenza 2019								
		Previsioni				Somme Accertate			Diff. rispetto alle Previsioni	
Codice	Denominazione	Iniziali	Variazioni		Definitive (3+4-5)	Riscosse	Rimaste da Riscuotere	Totale Accertamenti (7 + 8)	In Più (9 - 6)	In Meno (6 - 9)
Cod. Altern.			In +	In -						
1	2	3	4	5	6	7	8	9	10	11
9.02.02.01.012. 4.1.1.005.	Trasferimenti da enti centrali produttori di servizi assistenziali, ricreativi e culturali per operazioni conto terzi									
	Totale 9.02.02.01.012. -	0,00	0,00	0,00	0,00	0,00	0,00	0,00	0,00	
	Trasferimenti da enti centrali produttori di servizi assistenziali, ricreativi e culturali per operazioni conto terzi									
	9.02.02.01.999. - Trasferimenti da altre Amministrazioni Centrali n.a.c. per operazioni conto terzi									
9.02.02.01.999. 4.1.1.005.	Trasferimenti da altre Amministrazioni Centrali n.a.c. per operazioni conto terzi									
	Totale 9.02.02.01.999. -	0,00	0,00	0,00	0,00	0,00	0,00	0,00	0,00	
	Trasferimenti da altre Amministrazioni Centrali n.a.c. per operazioni conto terzi									
	Totale 9.02.02.01. - Trasferimenti da Amministrazioni Centrali per operazioni conto terzi	0,00	0,00	0,00	0,00	6.181,00	4.975,26	11.156,26	11.156,26	
	9.02.02.02. - Trasferimenti da Amministrazioni Locali per operazioni conto terzi									
	9.02.02.02.999. - Trasferimenti da altre Amministrazioni Locali n.a.c. per operazioni conto terzi									

ENTRATE

Capitolo		Gestione della Competenza 2019								
		Previsioni				Somme Accertate			Diff. rispetto alle Previsioni	
Codice	Denominazione	Iniziali	Variazioni		Definitive (3+4-5)	Riscosse	Rimaste da Riscuotere	Totale Accertamenti (7 + 8)	In Più (9 - 6)	In Meno (6 - 9)
Cod. Altern.			In +	In -						
1	2	3	4	5	6	7	8	9	10	11
9.02.02.02.999, 4.1.1.005.	Trasferimenti da altre Amministrazioni Locali n.a.c. per operazioni conto terzi									
	Totale 9.02.02.02.999. -	0,00	0,00	0,00	0,00	0,00	0,00	0,00	0,00	
	Trasferimenti da altre Amministrazioni Locali n.a.c. per operazioni conto terzi									
	Totale 9.02.02.02. -	0,00	0,00	0,00	0,00	0,00	0,00	0,00	0,00	
	Trasferimenti da Amministrazioni Locali per operazioni conto terzi									
	9.02.02.03. - Trasferimenti da Enti di Previdenza per operazioni conto terzi									
	9.02.02.03.001. - Trasferimenti da INPS per operazioni conto terzi									
9.02.02.03.001.	Trasferimenti da INPS per operazioni conto terzi					4.455,07		4.455,07	4.455,07	
	Totale 9.02.02.03.001. -	0,00	0,00	0,00	0,00	4.455,07	0,00	4.455,07	4.455,07	
	Trasferimenti da INPS per operazioni conto terzi									
	Totale 9.02.02.03. -	0,00	0,00	0,00	0,00	4.455,07	0,00	4.455,07	4.455,07	
	Trasferimenti da Enti di Previdenza per operazioni conto terzi									
	Totale 9.02.02. - Trasferimenti da Amministrazioni pubbliche per operazioni conto terzi	0,00	0,00	0,00	0,00	10.636,07	4.975,26	15.611,33	15.611,33	

ENTRATE

Capitolo		Gestione della Competenza 2019								
		Previsioni				Somme Accertate			Diff. rispetto alle Previsioni	
Codice	Denominazione	Iniziali	Variazioni		Definitive (3+4-5)	Riscosse	Rimaste da Riscuotere	Totale Accertamenti (7 + 8)	In Più (9 - 6)	In Meno (6 - 9)
Cod. Altern.			In +	In -						
1	2	3	4	5	6	7	8	9	10	11
	9.02.03. - Trasferimenti da altri settori per operazioni conto terzi									
	9.02.03.01. - Trasferimenti da Famiglie per operazioni conto terzi									
	9.02.03.01.001. - Trasferimenti da Famiglie per operazioni conto terzi									
9.02.03.01.001. 4.1.1.005.	Trasferimenti da Famiglie per operazioni conto terzi									
	Totale 9.02.03.01.001. - Trasferimenti da Famiglie per operazioni conto terzi	0,00	0,00	0,00	0,00	0,00	0,00	0,00	0,00	
	Totale 9.02.03.01. - Trasferimenti da Famiglie per operazioni conto terzi	0,00	0,00	0,00	0,00	0,00	0,00	0,00	0,00	
	9.02.03.02. - Trasferimenti da Imprese per operazioni conto terzi									
	9.02.03.02.999. - Trasferimenti da altre imprese per operazioni conto terzi									
9.02.03.02.999. 4.1.1.005.	Trasferimenti da altre imprese per operazioni conto terzi									
	Totale 9.02.03.02.999. - Trasferimenti da altre imprese per operazioni conto terzi	0,00	0,00	0,00	0,00	0,00	0,00	0,00	0,00	

ENTRATE

Capitolo		Gestione della Competenza 2019								
		Previsioni				Somme Accertate			Diff. rispetto alle Previsioni	
Codice	Denominazione	Iniziali	Variazioni		Definitive (3+4-5)	Riscosse	Rimaste da Riscuotere	Totale Accertamenti (7 + 8)	In Più (9 - 6)	In Meno (6 - 9)
Cod. Altern.			In +	In -						
1	2	3	4	5	6	7	8	9	10	11
	Totale 9.02.03.02. - Trasferimenti da Imprese per operazioni conto terzi	0,00	0,00	0,00	0,00	0,00	0,00	0,00	0,00	
	9.02.03.03. - Trasferimenti da Istituzioni Sociali Private per operazioni conto terzi									
	9.02.03.03.001. - Trasferimenti da Istituzioni Sociali Private per operazioni conto terzi									
9.02.03.03.001. 4.1.1.005.	Trasferimenti da Istituzioni Sociali Private per operazioni conto terzi									
	Totale 9.02.03.03.001. - Trasferimenti da Istituzioni Sociali Private per operazioni conto terzi	0,00	0,00	0,00	0,00	0,00	0,00	0,00	0,00	
	Totale 9.02.03.03. - Trasferimenti da Istituzioni Sociali Private per operazioni conto terzi	0,00	0,00	0,00	0,00	0,00	0,00	0,00	0,00	
	Totale 9.02.03. - Trasferimenti da altri settori per operazioni conto terzi	0,00	0,00	0,00	0,00	0,00	0,00	0,00	0,00	
	9.02.04. - Depositi di/presso terzi									
	9.02.04.01. - Costituzione di depositi cauzionali o contrattuali di terzi									
	9.02.04.01.001. - Costituzione di depositi cauzionali o contrattuali di terzi									

ENTRATE

Capitolo		Gestione della Competenza 2019								
		Previsioni				Somme Accertate			Diff. rispetto alle Previsioni	
Codice	Denominazione	Iniziali	Variazioni		Definitive (3+4-5)	Riscosse	Rimaste da Riscuotere	Totale Accertamenti (7 + 8)	In Più (9 - 6)	In Meno (6 - 9)
Cod. Altern.			In +	In -						
1	2	3	4	5	6	7	8	9	10	11
9.02.04.01.001, 4.1.1.009.	Costituzione di depositi cauzionali o contrattuali di terzi									
	Totale 9.02.04.01.001. -	0,00	0,00	0,00	0,00	0,00	0,00	0,00	0,00	
	Costituzione di depositi cauzionali o contrattuali di terzi									
	Totale 9.02.04.01. - Costituzione di depositi cauzionali o contrattuali di terzi	0,00	0,00	0,00	0,00	0,00	0,00	0,00	0,00	
	9.02.04.02. - Restituzione di depositi cauzionali o contrattuali presso terzi									
	9.02.04.02.001. - Restituzione di depositi cauzionali o contrattuali presso terzi									
9.02.04.02.001, 4.1.1.009.	Restituzione di depositi cauzionali o contrattuali presso terzi									
	Totale 9.02.04.02.001. -	0,00	0,00	0,00	0,00	0,00	0,00	0,00	0,00	
	Restituzione di depositi cauzionali o contrattuali presso terzi									
	Totale 9.02.04.02. - Restituzione di depositi cauzionali o contrattuali presso terzi	0,00	0,00	0,00	0,00	0,00	0,00	0,00	0,00	
	Totale 9.02.04. - Depositi di/presso terzi	0,00	0,00	0,00	0,00	0,00	0,00	0,00	0,00	
	9.02.05. - Riscossione imposte e tributi per conto terzi									

ENTRATE

Capitolo		Gestione della Competenza 2019								
		Previsioni				Somme Accertate			Diff. rispetto alle Previsioni	
Codice	Denominazione	Iniziali	Variazioni		Definitive (3+4-5)	Riscosse	Rimaste da Riscuotere	Totale Accertamenti (7 + 8)	In Più (9 - 6)	In Meno (6 - 9)
Cod. Altern.			In +	In -						
1	2	3	4	5	6	7	8	9	10	11
	9.02.05.01. - Riscossione di imposte di natura corrente per conto di terzi									
	9.02.05.01.001. - Riscossione di imposte di natura corrente per conto di terzi									
9.02.05.01.001. 4.1.1.008.	Riscossione di imposte di natura corrente per conto di terzi	20.000,00			20.000,00	28.961,41		28.961,41	8.961,41	
	Totale 9.02.05.01.001. - Riscossione di imposte di natura corrente per conto di terzi	**20.000,00**	**0,00**	**0,00**	**20.000,00**	**28.961,41**	**0,00**	**28.961,41**	**8.961,41**	
	Totale 9.02.05.01. - Riscossione di imposte di natura corrente per conto di terzi	**20.000,00**	**0,00**	**0,00**	**20.000,00**	**28.961,41**	**0,00**	**28.961,41**	**8.961,41**	
	Totale 9.02.05. - Riscossione imposte e tributi per conto terzi	**20.000,00**	**0,00**	**0,00**	**20.000,00**	**28.961,41**	**0,00**	**28.961,41**	**8.961,41**	
	9.02.99. - Altre entrate per conto terzi									
	9.02.99.99. - Altre entrate per conto terzi									
	9.02.99.99.999. - Altre entrate per conto terzi									
9.02.99.99.999. 4.1.1.005.	Altre entrate per conto terzi	100.000,00			100.000,00	26.955,78	70.194,09	97.149,87		2.850,13
	Totale 9.02.99.99.999. - Altre entrate per conto terzi	**100.000,00**	**0,00**	**0,00**	**100.000,00**	**26.955,78**	**70.194,09**	**97.149,87**		**2.850,13**

ENTRATE

Capitolo		Gestione della Competenza 2019								
		Previsioni				Somme Accertate			Diff. rispetto alle Previsioni	
Codice	Denominazione	Iniziali	Variazioni		Definitive (3+4-5)	Riscosse	Rimaste da Riscuotere	Totale Accertamenti (7 + 8)	In Più (9 - 6)	In Meno (6 - 9)
Cod. Altern.			In +	In -						
1	2	3	4	5	6	7	8	9	10	11
	Totale 9.02.99.99. - Altre entrate per conto terzi	100.000,00	0,00	0,00	100.000,00	26.955,78	70.194,09	97.149,87		2.850,13
	Totale 9.02.99. - Altre entrate per conto terzi	100.000,00	0,00	0,00	100.000,00	26.955,78	70.194,09	97.149,87		2.850,13
	Totale 9.02. - Entrate per conto terzi	120.000,00	0,00	0,00	120.000,00	66.553,26	75.169,35	141.722,61	21.722,61	
	Totale generale 9. - Entrate per conto terzi e partite di giro	2.880.000,00	0,00	0,00	2.880.000,00	1.336.140,19	243.310,39	1.579.450,58		1.300.549,42

ENTRATE

Capitolo		Gestione della Competenza 2019								
		Previsioni				Somme Accertate			Diff. rispetto alle Previsioni	
Codice	Denominazione	Iniziali	Variazioni		Definitive (3+4-5)	Riscosse	Rimaste da Riscuotere	Totale Accertamenti (7 + 8)	In Più (9 - 6)	In Meno (6 - 9)
Cod. Altern.			In +	In -						
1	2	3	4	5	6	7	8	9	10	11
	Riepilogo dei Titoli									
	Riepilogo dei titoli Centro Resp. Amm.va									
	Titolo I	3.428.926,56	0,00	0,00	3.428.926,56	2.904.479,84	230.751,00	3.135.230,84	0,00	293.695,72
	Titolo II	3.587.270,00	212.745,00	0,00	3.800.015,00	4.555.972,43	249.935,30	4.805.907,73	1.005.892,73	0,00
	Titolo III	29.327,00	0,00	0,00	29.327,00	103.785,48	13.520,69	117.306,17	87.979,17	0,00
	Titolo IV	0,00	0,00	0,00	0,00	0,00	0,00	0,00	0,00	0,00
	Titolo V	96.886,00	0,00	0,00	96.886,00	70.152,24	26.733,60	96.885,84	0,00	0,16
	Titolo VI	0,00	0,00	0,00	0,00	0,00	0,00	0,00	0,00	0,00
	Titolo IX	2.880.000,00	0,00	0,00	2.880.000,00	1.336.140,19	243.310,39	1.579.450,58	0,00	1.300.549,42
	Totale delle entrate Centro Resp. Amm.va	**10.022.409,56**	**212.745,00**	**0,00**	**10.235.154,56**	**8.970.530,18**	**764.250,98**	**9.734.781,16**	**0,00**	**500.373,40**
	Totale delle Entrate	**10.022.409,56**	**212.745,00**	**0,00**	**10.235.154,56**	**8.970.530,18**	**764.250,98**	**9.734.781,16**		**500.373,40**
	Avanzo Ammin. Applicato		**3.071.245,31**		**3.071.245,31**					**3.071.245,31**
	Disavanzo Finanziario									
	Disavanzo di Cassa									
	Totale a Pareggio	**10.022.409,56**	**3.283.990,31**	**0,00**	**13.306.399,87**	**8.970.530,18**	**764.250,98**	**9.734.781,16**		**3.571.618,71**

USCITE

Capitolo		Gestione della Competenza 2019								
		Previsioni				Somme impegnate			Diff. rispetto alle Previsioni	
Codice	Denominazione	Iniziali	Variazioni		Definitive (3+4-5)	Pagate	Rimaste da Pagare	Totale Impegni (7 + 8)	In Più (9 - 6)	In Meno (6 - 9)
Cod. Altern.			In +	In -						
1	2	3	4	5	6	7	8	9	10	11
	1. - Spese correnti									
	1.01. - Redditi da lavoro dipendente									
	1.01.01. - Retribuzioni lorde									
	1.01.01.01. - Retribuzioni in denaro									
	1.01.01.01.001. - Arretrati per anni precedenti corrisposti al personale a tempo indeterminato									
1.01.01.01.001. 1.1.2.001.	Arretrati per anni precedenti corrisposti al personale a tempo indeterminato									
	Totale 1.01.01.01.001. - Arretrati per anni precedenti corrisposti al personale a tempo indeterminato	**0,00**	**0,00**	**0,00**	**0,00**	**0,00**	**0,00**	**0,00**	**0,00**	
	1.01.01.01.002. - Voci stipendiali corrisposte al personale a tempo indeterminato									
1.01.01.01.002. 1.1.2.001.	Voci stipendiali corrisposte al personale a tempo indeterminato	75.000,00			75.000,00	36.176,18		36.176,18		38.823,82
	Totale 1.01.01.01.002. - Voci stipendiali corrisposte al personale a tempo indeterminato	**75.000,00**	**0,00**	**0,00**	**75.000,00**	**36.176,18**	**0,00**	**36.176,18**		**38.823,82**
	1.01.01.01.003. - Straordinario per il personale a tempo									

USCITE

Capitolo		Gestione della Competenza 2019								
		Previsioni				Somme impegnate			Diff. rispetto alle Previsioni	
Codice	Denominazione	Iniziali	Variazioni		Definitive (3+4-5)	Pagate	Rimaste da Pagare	Totale Impegni (7 + 8)	In Più (9 - 6)	In Meno (6 - 9)
Cod. Altern.			In +	In -						
1	2	3	4	5	6	7	8	9	10	11
	indeterminato									
1.01.01.01.003. 1.1.2.005.	Straordinario per il personale a tempo indeterminato	9.000,00		6.000,00	3.000,00	2.127,18	871,17	2.998,35		1,65
	Totale 1.01.01.01.003. - Straordinario per il personale a tempo indeterminato	**9.000,00**	**0,00**	**6.000,00**	**3.000,00**	**2.127,18**	**871,17**	**2.998,35**		**1,65**
	1.01.01.01.004. - Indennità ed altri compensi, esclusi i rimborsi spesa per missione, corrisposti al personale a tempo indeterminato									
1.01.01.01.004. 1.1.2.003	Indennità ed altri compensi, esclusi i rimborsi spesa per missione, corrisposti al personale a tempo indeterminato	2.000,00			2.000,00					2.000,00
	Totale 1.01.01.01.004. - Indennità ed altri compensi, esclusi i rimborsi spesa per missione, corrisposti al personale a tempo indeterminato	**2.000,00**	**0,00**	**0,00**	**2.000,00**	**0,00**	**0,00**	**0,00**		**2.000,00**
	1.01.01.01.005. - Arretrati per anni precedenti corrisposti al personale a tempo determinato									
1.01.01.01.005. 1.1.2.001.	Arretrati per anni precedenti corrisposti al personale a tempo determinato									
	Totale 1.01.01.01.005. - Arretrati per anni precedenti corrisposti al personale a tempo determinato	**0,00**	**0,00**	**0,00**	**0,00**	**0,00**	**0,00**	**0,00**	**0,00**	

USCITE

Capitolo		Gestione della Competenza 2019								
		Previsioni				Somme Impegnate			Diff. rispetto alle Previsioni	
Codice	Denominazione	Iniziali	Variazioni		Definitive (3+4-5)	Pagate	Rimaste da Pagare	Totale Impegni (7 + 8)	In Più (9 - 6)	In Meno (6 - 9)
Cod. Altern.			In +	In -						
1	2	3	4	5	6	7	8	9	10	11
	1.01.01.01.006. - Voci stipendiali corrisposte al personale a tempo determinato									
1.01.01.01.006. 1.1.2.001.	Voci stipendiali corrisposte al personale a tempo determinato	336.199,00			336.199,00	284.180,05	554,33	284.734,38		51.464,62
	Totale 1.01.01.01.006. - Voci stipendiali corrisposte al personale a tempo determinato	**336.199,00**	**0,00**	**0,00**	**336.199,00**	**284.180,05**	**554,33**	**284.734,38**		**51.464,62**
	1.01.01.01.007. - Straordinario per il personale a tempo determinato									
1.01.01.01.007. 1.1.2.005.	Straordinario per il personale a tempo determinato	20.000,00			20.000,00	12.253,35	1.768,00	14.021,35		5.978,65
	Totale 1.01.01.01.007. - Straordinario per il personale a tempo determinato	**20.000,00**	**0,00**	**0,00**	**20.000,00**	**12.253,35**	**1.768,00**	**14.021,35**		**5.978,65**
	1.01.01.01.008. - Indennità ed altri compensi, esclusi i rimborsi spesa documentati per missione, corrisposti al personale a tempo determinato									
1.01.01.01.008. 1.1.2.003	Indennità ed altri compensi, esclusi i rimborsi spesa documentati per missione, corrisposti al personale a tempo determinato	62.000,00	6.000,00		68.000,00	29.346,85		29.346,85		38.653,15
	Totale 1.01.01.01.008. - Indennità ed altri compensi, esclusi i rimborsi spesa documentati per missione, corrisposti al personale	**62.000,00**	**6.000,00**	**0,00**	**68.000,00**	**29.346,85**	**0,00**	**29.346,85**		**38.653,15**

USCITE

Capitolo		Gestione della Competenza 2019								
		Previsioni				Somme impegnate			Diff. rispetto alle Previsioni	
Codice	Denominazione	Iniziali	Variazioni		Definitive (3+4-5)	Pagate	Rimaste da Pagare	Totale Impegni (7 + 8)	In Più (9 - 6)	In Meno (6 - 9)
Cod. Altern.			In +	In -						
1	2	3	4	5	6	7	8	9	10	11
	a tempo determinato									
	Totale 1.01.01.01. - Retribuzioni in denaro	**504.199,00**	**6.000,00**	**6.000,00**	**504.199,00**	**364.083,61**	**3.193,50**	**367.277,11**		**136.921,89**
	1.01.01.02. - Altre spese per il personale									
	1.01.01.02.002. - Buoni pasto									
1.01.01.02.002. 1.1.2.019.	Buoni pasto	16.000,00			16.000,00	9.837,90	847,68	10.685,58		5.314,42
	Totale 1.01.01.02.002. - Buoni pasto	**16.000,00**	**0,00**	**0,00**	**16.000,00**	**9.837,90**	**847,68**	**10.685,58**		**5.314,42**
	1.01.01.02.999. - Altre spese per il personale n.a.c.									
1.01.01.02.999.01 1.1.2.010.	Premi assicurativi personale	15.000,00			15.000,00	5.963,76		5.963,76		9.036,24
1.01.01.02.999.05	Altre spese per il personale	3.000,00			3.000,00					3.000,00
	Totale 1.01.01.02.999. - Altre spese per il personale n.a.c.	**18.000,00**	**0,00**	**0,00**	**18.000,00**	**5.963,76**	**0,00**	**5.963,76**		**12.036,24**
	Totale 1.01.01.02. - Altre spese per il personale	**34.000,00**	**0,00**	**0,00**	**34.000,00**	**15.801,66**	**847,68**	**16.649,34**		**17.350,66**
	Totale 1.01.01. - Retribuzioni lorde	**538.199,00**	**6.000,00**	**6.000,00**	**538.199,00**	**379.885,27**	**4.041,18**	**383.926,45**		**154.272,55**

USCITE

Capitolo		Gestione della Competenza 2019								
		Previsioni				Somme Impegnate			Diff. rispetto alle Previsioni	
Codice	Denominazione	Iniziali	Variazioni		Definitive (3+4-5)	Pagate	Rimaste da Pagare	Totale Impegni (7 + 8)	In Più (9 - 6)	In Meno (6 - 9)
Cod. Altern.			In +	In -						
1	2	3	4	5	6	7	8	9	10	11
	1.01.02. - Contributi sociali a carico dell'ente									
	1.01.02.01. - Contributi sociali effettivi a carico dell'ente									
	1.01.02.01.001. - Contributi obbligatori per il personale									
1.01.02.01.001. 1.1.2.009.	Contributi obbligatori per il personale	144.000,00			144.000,00	96.973,46	13.756,38	110.729,84		33.270,16
	Totale 1.01.02.01.001. - Contributi obbligatori per il personale	**144.000,00**	**0,00**	**0,00**	**144.000,00**	**96.973,46**	**13.756,38**	**110.729,84**		**33.270,16**
	1.01.02.01.999. - Altri contributi sociali effettivi n.a.c.									
1.01.02.01.999. 1.1.2.009.	Altri contributi sociali effettivi n.a.c.									
	Totale 1.01.02.01.999. - Altri contributi sociali effettivi n.a.c.	**0,00**	**0,00**	**0,00**	**0,00**	**0,00**	**0,00**	**0,00**	**0,00**	
	Totale 1.01.02.01. - Contributi sociali effettivi a carico dell'ente	**144.000,00**	**0,00**	**0,00**	**144.000,00**	**96.973,46**	**13.756,38**	**110.729,84**		**33.270,16**
	Totale 1.01.02. - Contributi sociali a carico dell'ente	**144.000,00**	**0,00**	**0,00**	**144.000,00**	**96.973,46**	**13.756,38**	**110.729,84**		**33.270,16**
	Totale 1.01. - Redditi da lavoro dipendente	**682.199,00**	**6.000,00**	**6.000,00**	**682.199,00**	**476.858,73**	**17.797,56**	**494.656,29**		**187.542,71**
	1.02. - Imposte e tasse a carico dell'ente									

USCITE

Capitolo		Gestione della Competenza 2019								
		Previsioni				Somme impegnate			Diff. rispetto alle Previsioni	
Codice	Denominazione	Iniziali	Variazioni		Definitive (3+4-5)	Pagate	Rimaste da Pagare	Totale Impegni (7 + 8)	In Più (9 - 6)	In Meno (6 - 9)
Cod. Altern.			In +	In -						
1	2	3	4	5	6	7	8	9	10	11
	1.02.01. - Imposte, tasse e proventi assimilati a carico dell'ente									
	1.02.01.01. - Imposta regionale sulle attività produttive (IRAP)									
	1.02.01.01.001. - Imposta regionale sulle attività produttive (IRAP)									
1.02.01.01.001. 1.2.4.002.	Imposta regionale sulle attività produttive (IRAP)	54.000,00			54.000,00	30.087,15	4.243,46	34.330,61		19.669,39
	Totale 1.02.01.01.001. - Imposta regionale sulle attività produttive (IRAP)	**54.000,00**	**0,00**	**0,00**	**54.000,00**	**30.087,15**	**4.243,46**	**34.330,61**		**19.669,39**
	Totale 1.02.01.01. - Imposta regionale sulle attività produttive (IRAP)	**54.000,00**	**0,00**	**0,00**	**54.000,00**	**30.087,15**	**4.243,46**	**34.330,61**		**19.669,39**
	1.02.01.02. - Imposta di registro e di bollo									
	1.02.01.02.001. - Imposta di registro e di bollo									
1.02.01.02.001. 1.2.4.001.	Imposta di registro e di bollo	750,00			750,00	469,00	8,00	477,00		273,00
	Totale 1.02.01.02.001. - Imposta di registro e di bollo	**750,00**	**0,00**	**0,00**	**750,00**	**469,00**	**8,00**	**477,00**		**273,00**
	Totale 1.02.01.02. - Imposta di registro e di bollo	**750,00**	**0,00**	**0,00**	**750,00**	**469,00**	**8,00**	**477,00**		**273,00**

USCITE

Capitolo		Gestione della Competenza 2019								
		Previsioni				Somme Impegnate			Diff. rispetto alle Previsioni	
Codice	Denominazione	Iniziali	Variazioni		Definitive (3+4-5)	Pagate	Rimaste da Pagare	Totale Impegni (7 + 8)	In Più (9 - 6)	In Meno (6 - 9)
Cod. Altern.			In +	In -						
1	2	3	4	5	6	7	8	9	10	11
	1.02.01.03. - Imposta comunale sulla pubblicità e diritto sulle pubbliche affissioni									
	1.02.01.03.001. - Imposta comunale sulla pubblicità e diritto sulle pubbliche affissioni									
1.02.01.03.001. 1.2.4.001.	Imposta comunale sulla pubblicità e diritto sulle pubbliche affissioni									
	Totale 1.02.01.03.001. - Imposta comunale sulla pubblicità e diritto sulle pubbliche affissioni	0,00	0,00	0,00	0,00	0,00	0,00	0,00	0,00	
	Totale 1.02.01.03. - Imposta comunale sulla pubblicità e diritto sulle pubbliche affissioni	0,00	0,00	0,00	0,00	0,00	0,00	0,00	0,00	
	1.02.01.04. - Tributo speciale per il deposito in discarica dei rifiuti solidi									
	1.02.01.04.001. - Tributo speciale per il deposito in discarica dei rifiuti solidi									
1.02.01.04.001. 1.2.4.001.	Tributo speciale per il deposito in discarica dei rifiuti solidi									
	Totale 1.02.01.04.001. - Tributo speciale per il deposito in discarica dei rifiuti solidi	0,00	0,00	0,00	0,00	0,00	0,00	0,00	0,00	
	Totale 1.02.01.04. - Tributo speciale per il deposito in	0,00	0,00	0,00	0,00	0,00	0,00	0,00	0,00	

USCITE

Capitolo		Gestione della Competenza 2019								
		Previsioni				Somme impegnate			Diff. rispetto alle Previsioni	
Codice	Denominazione	Iniziali	Variazioni		Definitive (3+4-5)	Pagate	Rimaste da Pagare	Totale Impegni (7 + 8)	In Più (9 - 6)	In Meno (6 - 9)
Cod. Altern.			In +	In -						
1	2	3	4	5	6	7	8	9	10	11
	discarica dei rifiuti solidi									
	1.02.01.09. - Tassa di circolazione dei veicoli a motore (tassa automobilistica)									
	1.02.01.09.001. - Tassa di circolazione dei veicoli a motore (tassa automobilistica)									
1.02.01.09.001. 1.2.4.001.	Tassa di circolazione dei veicoli a motore (tassa automobilistica)	1.000,00			1.000,00					1.000,00
	Totale 1.02.01.09.001. - Tassa di circolazione dei veicoli a motore (tassa automobilistica)	**1.000,00**	**0,00**	**0,00**	**1.000,00**	**0,00**	**0,00**	**0,00**		**1.000,00**
	Totale 1.02.01.09. - Tassa di circolazione dei veicoli a motore (tassa automobilistica)	**1.000,00**	**0,00**	**0,00**	**1.000,00**	**0,00**	**0,00**	**0,00**		**1.000,00**
	1.02.01.10. - Imposte sul reddito delle persone giuridiche (ex IRPEG)									
	1.02.01.10.001. - Imposte sul reddito delle persone giuridiche (ex IRPEG)									
1.02.01.10.001. 1.2.4.005.	Imposte sul reddito delle persone giuridiche (ex IRPEG)	2.000,00			2.000,00	594,38	1.301,28	1.895,66		104,34
	Totale 1.02.01.10.001. - Imposte sul reddito delle persone giuridiche (ex IRPEG)	**2.000,00**	**0,00**	**0,00**	**2.000,00**	**594,38**	**1.301,28**	**1.895,66**		**104,34**

USCITE

Capitolo		Gestione della Competenza 2019								
		Previsioni				Somme Impegnate			Diff. rispetto alle Previsioni	
Codice	Denominazione	Iniziali	Variazioni		Definitive (3+4-5)	Pagate	Rimaste da Pagare	Totale Impegni (7 + 8)	In Più (9 - 6)	In Meno (6 - 9)
Cod. Altern.			In +	In -						
1	2	3	4	5	6	7	8	9	10	11
	Totale 1.02.01.10. - Imposte sul reddito delle persone giuridiche (ex IRPEG)	**2.000,00**	**0,00**	**0,00**	**2.000,00**	**594,38**	**1.301,28**	**1.895,66**		**104,34**
	1.02.01.11. - Imposta comunale sugli immobili (ICI)									
	1.02.01.11.001. - Imposta comunale sugli immobili (ICI)									
1.02.01.11.001. 1.2.4.001.	Imposta comunale sugli immobili (ICI)	500,00			500,00					500,00
	Totale 1.02.01.11.001. - Imposta comunale sugli immobili (ICI)	**500,00**	**0,00**	**0,00**	**500,00**	**0,00**	**0,00**	**0,00**		**500,00**
	Totale 1.02.01.11. - Imposta comunale sugli immobili (ICI)	**500,00**	**0,00**	**0,00**	**500,00**	**0,00**	**0,00**	**0,00**		**500,00**
	1.02.01.99. - Imposte, tasse e proventi assimilati a carico dell'ente n.a.c.									
	1.02.01.99.999. - Imposte, tasse e proventi assimilati a carico dell'ente n.a.c.									
1.02.01.99.999. 1.2.4.001.	Imposte, tasse e proventi assimilati a carico dell'ente n.a.c.	2.000,00			2.000,00	688,80		688,80		1.311,20
	Totale 1.02.01.99.999. - Imposte, tasse e proventi assimilati a carico dell'ente n.a.c.	**2.000,00**	**0,00**	**0,00**	**2.000,00**	**688,80**	**0,00**	**688,80**		**1.311,20**
	Totale 1.02.01.99. - Imposte,	**2.000,00**	**0,00**	**0,00**	**2.000,00**	**688,80**	**0,00**	**688,80**		**1.311,20**

USCITE

Capitolo		Gestione della Competenza 2019								
		Previsioni				Somme Impegnate			Diff. rispetto alle Previsioni	
Codice	Denominazione	Iniziali	Variazioni		Definitive (3+4-5)	Pagate	Rimaste da Pagare	Totale Impegni (7 + 8)	In Più (9 - 6)	In Meno (6 - 9)
Cod. Altern.			In +	In -						
1	2	3	4	5	6	7	8	9	10	11
	tasse e proventi assimilati a carico dell'ente n.a.c.									
	Totale 1.02.01. - Imposte, tasse e proventi assimilati a carico dell'ente	**60.250,00**	**0,00**	**0,00**	**60.250,00**	**31.839,33**	**5.552,74**	**37.392,07**		**22.857,93**
	Totale 1.02. - Imposte e tasse a carico dell'ente	**60.250,00**	**0,00**	**0,00**	**60.250,00**	**31.839,33**	**5.552,74**	**37.392,07**		**22.857,93**
	1.03. - Acquisto di beni e servizi									
	1.03.01. - Acquisto di beni									
	1.03.01.01. - Giornali, riviste e pubblicazioni									
	1.03.01.01.001. - Giornali e riviste									
1.03.01.01.001. 1.1.3.054	Giornali e riviste	7.000,00		5.000,00	2.000,00					2.000,00
	Totale 1.03.01.01.001. - Giornali e riviste	**7.000,00**	**0,00**	**5.000,00**	**2.000,00**	**0,00**	**0,00**	**0,00**		**2.000,00**
	1.03.01.01.002. - Pubblicazioni									
1.03.01.01.002. 1.1.3.054.	Pubblicazioni	2.000,00			2.000,00	159,99		159,99		1.840,01
	Totale 1.03.01.01.002. - Pubblicazioni	**2.000,00**	**0,00**	**0,00**	**2.000,00**	**159,99**	**0,00**	**159,99**		**1.840,01**

USCITE

Capitolo		Gestione della Competenza 2019								
		Previsioni				Somme Impegnate			Diff. rispetto alle Previsioni	
Codice	Denominazione	Iniziali	Variazioni		Definitive (3+4-5)	Pagate	Rimaste da Pagare	Totale Impegni (7 + 8)	In Più (9 - 6)	In Meno (6 - 9)
Cod. Altern.			In +	In -						
1	2	3	4	5	6	7	8	9	10	11
	Totale 1.03.01.01. - Giornali, riviste e pubblicazioni	**9.000,00**	**0,00**	**5.000,00**	**4.000,00**	**159,99**	**0,00**	**159,99**		**3.840,01**
	1.03.01.02. - Altri beni di consumo									
	1.03.01.02.001. - Carta, cancelleria e stampati									
1.03.01.02.001. 1.1.3.053.	Carta, cancelleria e stampati	22.850,00	5.000,00		27.850,00	7.833,10	1.067,48	8.900,58		18.949,42
	Totale 1.03.01.02.001. - Carta, cancelleria e stampati	**22.850,00**	**5.000,00**	**0,00**	**27.850,00**	**7.833,10**	**1.067,48**	**8.900,58**		**18.949,42**
	1.03.01.02.002. - Carburanti, combustibili e lubrificanti									
1.03.01.02.002.	Carburanti, combustibili e lubrificanti									
	Totale 1.03.01.02.002. - Carburanti, combustibili e lubrificanti	**0,00**	**0,00**	**0,00**	**0,00**	**0,00**	**0,00**	**0,00**	**0,00**	
	1.03.01.02.003. - Equipaggiamento									
1.03.01.02.003.01 1.1.3.050.	Acquisto materiale sportivo e attrezzature sportive non capitalizzabili	78.500,00	40.566,17		119.066,17	28.730,66	10.627,40	39.358,06		79.708,11
	Totale 1.03.01.02.003. - Equipaggiamento	**78.500,00**	**40.566,17**	**0,00**	**119.066,17**	**28.730,66**	**10.627,40**	**39.358,06**		**79.708,11**

USCITE

Capitolo		Gestione della Competenza 2019								
		Previsioni				Somme Impegnate			Diff. rispetto alle Previsioni	
Codice	Denominazione	Iniziali	Variazioni		Definitive (3+4-5)	Pagate	Rimaste da Pagare	Totale Impegni (7 + 8)	In Più (9 - 6)	In Meno (6 - 9)
Cod. Altern.			In +	In -						
1	2	3	4	5	6	7	8	9	10	11
	1.03.01.02.004. - Vestiario									
1.03.01.02.004. 1.1.3.050.	Vestiario									
	Totale 1.03.01.02.004. - Vestiario	**0,00**	**0,00**	**0,00**	**0,00**	**0,00**	**0,00**	**0,00**	**0,00**	
	1.03.01.02.005. - Accessori per uffici e alloggi									
1.03.01.02.005. 1.1.3.053	Accessori per uffici e alloggi	2.000,00			2.000,00					2.000,00
	Totale 1.03.01.02.005. - Accessori per uffici e alloggi	**2.000,00**	**0,00**	**0,00**	**2.000,00**	**0,00**	**0,00**	**0,00**		**2.000,00**
	1.03.01.02.006. - Materiale informatico									
1.03.01.02.006. 1.1.3.013.	Materiale informatico	3.000,00			3.000,00	348,19		348,19		2.651,81
	Totale 1.03.01.02.006. - Materiale informatico	**3.000,00**	**0,00**	**0,00**	**3.000,00**	**348,19**	**0,00**	**348,19**		**2.651,81**
	1.03.01.02.007. - Altri materiali tecnico-specialistici non sanitari									
1.03.01.02.007.01 1.1.3.055.	Acquisto materiale tecnico di consumo	102.600,00	190.000,00		292.600,00	83.593,35	115.597,92	199.191,27		93.408,73
	Totale 1.03.01.02.007. - Altri materiali tecnico-specialistici non sanitari	**102.600,00**	**190.000,00**	**0,00**	**292.600,00**	**83.593,35**	**115.597,92**	**199.191,27**		**93.408,73**

USCITE

Capitolo		Gestione della Competenza 2019								
		Previsioni				Somme Impegnate			Diff. rispetto alle Previsioni	
Codice	Denominazione	Iniziali	Variazioni		Definitive (3+4-5)	Pagate	Rimaste da Pagare	Totale Impegni (7 + 8)	In Più (9 - 6)	In Meno (6 - 9)
Cod. Altern.			In +	In -						
1	2	3	4	5	6	7	8	9	10	11
	1.03.01.02.009. - Beni per attività di rappresentanza									
1.03.01.02.009. 1.1.3.012.	Beni per attività di rappresentanza									
	Totale 1.03.01.02.009. - Beni per attività di rappresentanza	0,00	0,00	0,00	0,00	0,00	0,00	0,00	0,00	
	1.03.01.02.010. - Beni per consultazioni elettorali									
1.03.01.02.010. 1.1.1.005.	Beni per consultazioni elettorali									
	Totale 1.03.01.02.010. - Beni per consultazioni elettorali	0,00	0,00	0,00	0,00	0,00	0,00	0,00	0,00	
	1.03.01.02.014. - Stampati specialistici									
1.03.01.02.014. 1.1.3.088.	Stampati specialistici	1.000,00			1.000,00					1.000,00
	Totale 1.03.01.02.014. - Stampati specialistici	1.000,00	0,00	0,00	1.000,00	0,00	0,00	0,00		1.000,00
	1.03.01.02.999. - Altri beni e materiali di consumo n.a.c.									
1.03.01.02.999.01 1.1.3.053.	Altri beni e materiali di consumo n.a.c.	2.500,00			2.500,00					2.500,00
1.03.01.02.999.02 1.1.3.057.	Coppe, medaglie, altro materiale premiazionale e onorificenze	84.300,00	30.000,00		114.300,00	19.273,29	27.652,80	46.926,09		67.373,91
	Totale 1.03.01.02.999. - Altri beni	86.800,00	30.000,00	0,00	116.800,00	19.273,29	27.652,80	46.926,09		69.873,91

USCITE

Capitolo		Gestione della Competenza 2019								
		Previsioni				Somme Impegnate			Diff. rispetto alle Previsioni	
Codice	Denominazione	Iniziali	Variazioni		Definitive (3+4-5)	Pagate	Rimaste da Pagare	Totale Impegni (7 + 8)	In Più (9 - 6)	In Meno (6 - 9)
Cod. Altern.			In +	In -						
1	2	3	4	5	6	7	8	9	10	11
	e materiali di consumo n.a.c.									
	Totale 1.03.01.02. - Altri beni di consumo	**296.750,00**	**265.566,17**	**0,00**	**562.316,17**	**139.778,59**	**154.945,60**	**294.724,19**		**267.591,98**
	1.03.01.05. - Medicinali e altri beni di consumo sanitario									
	1.03.01.05.001. - Prodotti farmaceutici ed emoderivati									
1.03.01.05.001.01 1.1.3.030	Spese mediche (Prodotti farmaceutici)	1.500,00			1.500,00					1.500,00
	Totale 1.03.01.05.001. - Prodotti farmaceutici ed emoderivati	**1.500,00**	**0,00**	**0,00**	**1.500,00**	**0,00**	**0,00**	**0,00**		**1.500,00**
	Totale 1.03.01.05. - Medicinali e altri beni di consumo sanitario	**1.500,00**	**0,00**	**0,00**	**1.500,00**	**0,00**	**0,00**	**0,00**		**1.500,00**
	Totale 1.03.01. - Acquisto di beni	**307.250,00**	**265.566,17**	**5.000,00**	**567.816,17**	**139.938,58**	**154.945,60**	**294.884,18**		**272.931,99**
	1.03.02. - Acquisto di servizi									
	1.03.02.01. - Organi e incarichi istituzionali dell'amministrazione									
	1.03.02.01.001. - Organi istituzionali dell'amministrazione - Indennità									
1.03.02.01.001. 1.1.1.002.	Organi istituzionali dell'amministrazione - Indennità									

USCITE

Capitolo		Gestione della Competenza 2019								
		Previsioni				Somme impegnate			Diff. rispetto alle Previsioni	
Codice	Denominazione	Iniziali	Variazioni		Definitive (3+4-5)	Pagate	Rimaste da Pagare	Totale Impegni (7 + 8)	In Più (9 - 6)	In Meno (6 - 9)
Cod. Altern.			In +	In -						
1	2	3	4	5	6	7	8	9	10	11
	Totale 1.03.02.01.001. - Organi istituzionali dell'amministrazione - Indennità	0,00	0,00	0,00	0,00	0,00	0,00	0,00	0,00	
	1.03.02.01.002. - Organi istituzionali dell'amministrazione - Rimborsi									
1.03.02.01.002. 1.1.1.008/1.1.1.009	Organi istituzionali dell'amministrazione - Rimborsi	3.000,00			3.000,00	409,70	753,71	1.163,41		1.836,59
	Totale 1.03.02.01.002. - Organi istituzionali dell'amministrazione - Rimborsi	3.000,00	0,00	0,00	3.000,00	409,70	753,71	1.163,41		1.836,59
	1.03.02.01.007. - Commissioni elettorali									
1.03.02.01.007.01 1.1.1.005.	Assemblee Nazionali	130.000,00			130.000,00	9.850,59	195,20	10.045,79		119.954,21
	Totale 1.03.02.01.007. - Commissioni elettorali	130.000,00	0,00	0,00	130.000,00	9.850,59	195,20	10.045,79		119.954,21
	1.03.02.01.008. - Compensi agli organi istituzionali di revisione, di controllo ed altri incarichi istituzionali dell'amministrazione									
1.03.02.01.008.01 1.1.1.003.	Indennità, compensi, gettoni ed altre utilità Collegio Revisori dei conti	34.000,00			34.000,00	14.080,00	6.048,00	20.128,00		13.872,00
1.03.02.01.008.03 1.1.1.004.	Indennità, compensi, gettonied altre utilità Organi di giustizia sportiva	45.000,00			45.000,00	14.016,00	3.948,10	17.964,10		27.035,90

USCITE

Capitolo		Gestione della Competenza 2019								
		Previsioni				Somme Impegnate			Diff. rispetto alle Previsioni	
Codice	Denominazione	Iniziali	Variazioni		Definitive (3+4-5)	Pagate	Rimaste da Pagare	Totale Impegni (7 + 8)	In Più (9 - 6)	In Meno (6 - 9)
Cod. Altern.			In +	In -						
1	2	3	4	5	6	7	8	9	10	11
	Totale 1.03.02.01.008. - Compensi agli organi istituzionali di revisione, di controllo ed altri incarichi istituzionali dell'amministrazione	79.000,00	0,00	0,00	79.000,00	28.096,00	9.996,10	38.092,10		40.907,90
	Totale 1.03.02.01. - Organi e incarichi istituzionali dell'amministrazione	**212.000,00**	**0,00**	**0,00**	**212.000,00**	**38.356,29**	**10.945,01**	**49.301,30**		**162.698,70**
	1.03.02.02. - Rappresentanza, organizzazione eventi, pubblicità e servizi per trasferta									
	1.03.02.02.001. - Rimborso per viaggio e trasloco									
1.03.02.02.001.01 1.1.3.020.	Spese di trasferta e soggiorno	1.448.899,56	696.584,83	96.801,75	2.048.682,64	748.475,65	333.834,44	1.082.310,09		966.372,55
	Totale 1.03.02.02.001. - Rimborso per viaggio e trasloco	**1.448.899,56**	**696.584,83**	**96.801,75**	**2.048.682,64**	**748.475,65**	**333.834,44**	**1.082.310,09**		**966.372,55**
	1.03.02.02.002. - Indennità di missione e di trasferta									
1.03.02.02.002.01	Indennità e spese per missioni	21.000,00	20.000,00		41.000,00	26.485,08	7.043,64	33.528,72		7.471,28
	Totale 1.03.02.02.002. - Indennità di missione e di trasferta	**21.000,00**	**20.000,00**	**0,00**	**41.000,00**	**26.485,08**	**7.043,64**	**33.528,72**		**7.471,28**

USCITE

Capitolo		Gestione della Competenza 2019								
		Previsioni				Somme Impegnate			Diff. rispetto alle Previsioni	
Codice	Denominazione	Iniziali	Variazioni		Definitive (3+4-5)	Pagate	Rimaste da Pagare	Totale Impegni (7 + 8)	In Più (9 - 6)	In Meno (6 - 9)
Cod. Altern.			In +	In -						
1	2	3	4	5	6	7	8	9	10	11
	1.03.02.02.003. - Servizi per attività di rappresentanza									
1.03.02.02.003. 1.1.3.012.	Servizi per attività di rappresentanza									
	Totale 1.03.02.02.003. - Servizi per attività di rappresentanza	0,00	0,00	0,00	0,00	0,00	0,00	0,00	0,00	
	1.03.02.02.004. - Pubblicità									
1.03.02.02.004.01 1.1.3.006.	Promozione, comunicazione e marketing	39.700,00	62.000,00		101.700,00	5.087,40	384,30	5.471,70		96.228,30
	Totale 1.03.02.02.004. - Pubblicità	39.700,00	62.000,00	0,00	101.700,00	5.087,40	384,30	5.471,70		96.228,30
	1.03.02.02.005. - Organizzazione manifestazioni e convegni									
1.03.02.02.005.01 1.1.3.064.	Organizzazione convegni, seminari, congressi, fiere e conferenze									
	Totale 1.03.02.02.005. - Organizzazione manifestazioni e convegni	0,00	0,00	0,00	0,00	0,00	0,00	0,00	0,00	
	1.03.02.02.006. - Partecipazione a manifestazioni e convegni									
1.03.02.02.006.01 1.1.3.010	Quote di iscrizione e partecipazione a manifestazioni sportive	49.000,00	23.500,00	5.000,00	67.500,00	43.469,80	17.300,00	60.769,80		6.730,20

USCITE

Capitolo		Gestione della Competenza 2019								
		Previsioni				Somme Impegnate			Diff. rispetto alle Previsioni	
Codice	Denominazione	Iniziali	Variazioni		Definitive (3+4-5)	Pagate	Rimaste da Pagare	Totale Impegni (7 + 8)	In Più (9 - 6)	In Meno (6 - 9)
Cod. Altern.			In +	In -						
1	2	3	4	5	6	7	8	9	10	11
1.03.02.02.006.02 1.1.3.084.	Partecipazione a convegni, seminari, congressi, fiere e conferenze	6.500,00			6.500,00	1.695,75	2.412,53	4.108,28		2.391,72
	Totale 1.03.02.02.006. -	**55.500,00**	**23.500,00**	**5.000,00**	**74.000,00**	**45.165,55**	**19.712,53**	**64.878,08**		**9.121,92**
	Partecipazione a manifestazioni e convegni									
	Totale 1.03.02.02. - Rappresentanza, organizzazione eventi, pubblicità e servizi per trasferta	**1.565.099,56**	**802.084,83**	**101.801,75**	**2.265.382,64**	**825.213,68**	**360.974,91**	**1.186.188,59**		**1.079.194,05**
	1.03.02.04. - Acquisto di servizi per formazione e addestramento del personale dell'ente									
	1.03.02.04.001. - Acquisto di servizi per formazione specialistica									
1.03.02.04.001. 1.1.2.011	Acquisto di servizi per formazione specialistica									
	Totale 1.03.02.04.001. - Acquisto di servizi per formazione specialistica	**0,00**	**0,00**	**0,00**	**0,00**	**0,00**	**0,00**	**0,00**	**0,00**	
	1.03.02.04.002. - Acquisto di servizi per formazione generica									
1.03.02.04.002. 1.1.2.011	Acquisto di servizi per formazione generica									
	Totale 1.03.02.04.002. - Acquisto di servizi per formazione	**0,00**	**0,00**	**0,00**	**0,00**	**0,00**	**0,00**	**0,00**	**0,00**	

USCITE

Capitolo		Gestione della Competenza 2019								
		Previsioni				Somme Impegnate			Diff. rispetto alle Previsioni	
Codice Cod. Altern.	Denominazione	Iniziali	Variazioni In +	 In -	Definitive (3+4-5)	Pagate	Rimaste da Pagare	Totale Impegni (7 + 8)	In Più (9 - 6)	In Meno (6 - 9)
1	2	3	4	5	6	7	8	9	10	11
	generica									
	1.03.02.04.003. - Acquisto di servizi per addestramento del personale ai sensi della legge 626									
1.03.02.04.003. 1.1.3.111	Acquisto di servizi per addestramento del personale ai sensi della legge 626	1.000,00			1.000,00					1.000,00
	Totale 1.03.02.04.003. - Acquisto di servizi per addestramento del personale ai sensi della legge 626	**1.000,00**	**0,00**	**0,00**	**1.000,00**	**0,00**	**0,00**	**0,00**		**1.000,00**
	1.03.02.04.999. - Acquisto di servizi per altre spese per formazione e addestramento n.a.c.									
1.03.02.04.999. 1.1.2.011	Acquisto di servizi per altre spese per formazione e addestramento n.a.c.	13.000,00			13.000,00	1.449,00	2.085,00	3.534,00		9.466,00
	Totale 1.03.02.04.999. - Acquisto di servizi per altre spese per formazione e addestramento n.a.c.	**13.000,00**	**0,00**	**0,00**	**13.000,00**	**1.449,00**	**2.085,00**	**3.534,00**		**9.466,00**
	Totale 1.03.02.04. - Acquisto di servizi per formazione e addestramento del personale dell'ente	**14.000,00**	**0,00**	**0,00**	**14.000,00**	**1.449,00**	**2.085,00**	**3.534,00**		**10.466,00**
	1.03.02.05. - Utenze e canoni									

USCITE

Capitolo		Gestione della Competenza 2019								
		Previsioni				Somme Impegnate			Diff. rispetto alle Previsioni	
Codice	Denominazione	Iniziali	Variazioni		Definitive (3+4-5)	Pagate	Rimaste da Pagare	Totale Impegni (7 + 8)	In Più (9 - 6)	In Meno (6 - 9)
Cod. Altern.			In +	In -						
1	2	3	4	5	6	7	8	9	10	11
	1.03.02.05.001. - Telefonia fissa									
1.03.02.05.001. 1.1.3.002.	Telefonia fissa	5.000,00			5.000,00	1.643,24	3.354,14	4.997,38		2,62
	Totale 1.03.02.05.001. - Telefonia fissa	**5.000,00**	**0,00**	**0,00**	**5.000,00**	**1.643,24**	**3.354,14**	**4.997,38**		**2,62**
	1.03.02.05.002. - Telefonia mobile									
1.03.02.05.002. 1.1.3.002.	Telefonia mobile	18.000,00	36.000,00		54.000,00	11.285,74	5.577,04	16.862,78		37.137,22
	Totale 1.03.02.05.002. - Telefonia mobile	**18.000,00**	**36.000,00**	**0,00**	**54.000,00**	**11.285,74**	**5.577,04**	**16.862,78**		**37.137,22**
	1.03.02.05.003. - Accesso a banche dati e a pubblicazioni on line									
1.03.02.05.003. 1.1.3.081	Accesso a banche dati e a pubblicazioni on line									
	Totale 1.03.02.05.003. - Accesso a banche dati e a pubblicazioni on line	**0,00**	**0,00**	**0,00**	**0,00**	**0,00**	**0,00**	**0,00**	**0,00**	
	1.03.02.05.004. - Energia elettrica									
1.03.02.05.004. 1.1.3.001.	Energia elettrica	4.300,00			4.300,00	1.393,28	1.498,17	2.891,45		1.408,55
	Totale 1.03.02.05.004. - Energia	**4.300,00**	**0,00**	**0,00**	**4.300,00**	**1.393,28**	**1.498,17**	**2.891,45**		**1.408,55**

USCITE

Capitolo		Gestione della Competenza 2019								
		Previsioni				Somme Impegnate			Diff. rispetto alle Previsioni	
Codice	Denominazione	Iniziali	Variazioni		Definitive (3+4-5)	Pagate	Rimaste da Pagare	Totale Impegni (7 + 8)	In Più (9 - 6)	In Meno (6 - 9)
Cod. Altern.			In +	In -						
1	2	3	4	5	6	7	8	9	10	11
	elettrica									
	1.03.02.05.005. - Acqua									
1.03.02.05.005. 1.1.3.001.	Acqua	300,00			300,00	248,32		248,32		51,68
	Totale 1.03.02.05.005. - Acqua	**300,00**	**0,00**	**0,00**	**300,00**	**248,32**	**0,00**	**248,32**		**51,68**
	1.03.02.05.006. - Gas									
1.03.02.05.006. 1.1.3.001.	Gas	700,00			700,00	600,00		600,00		100,00
	Totale 1.03.02.05.006. - Gas	**700,00**	**0,00**	**0,00**	**700,00**	**600,00**	**0,00**	**600,00**		**100,00**
	1.03.02.05.007. - Spese di condominio									
1.03.02.05.007.	Spese di condominio	2.000,00			2.000,00	1.500,00	43,34	1.543,34		456,66
	Totale 1.03.02.05.007. - Spese di condominio	**2.000,00**	**0,00**	**0,00**	**2.000,00**	**1.500,00**	**43,34**	**1.543,34**		**456,66**
	1.03.02.05.999. - Utenze e canoni per altri servizi n.a.c.									
1.03.02.05.999. 1.1.3.001.	Utenze e canoni per altri servizi n.a.c.	2.500,00			2.500,00	635,59	11,00	646,59		1.853,41
	Totale 1.03.02.05.999. - Utenze e canoni per altri servizi n.a.c.	**2.500,00**	**0,00**	**0,00**	**2.500,00**	**635,59**	**11,00**	**646,59**		**1.853,41**
	Totale 1.03.02.05. - Utenze e canoni	**32.800,00**	**36.000,00**	**0,00**	**68.800,00**	**17.306,17**	**10.483,69**	**27.789,86**		**41.010,14**

USCITE

Capitolo		Gestione della Competenza 2019								
		Previsioni				Somme Impegnate			Diff. rispetto alle Previsioni	
Codice	Denominazione	Iniziali	Variazioni		Definitive (3+4-5)	Pagate	Rimaste da Pagare	Totale Impegni (7 + 8)	In Più (9 - 6)	In Meno (6 - 9)
Cod. Altern.			In +	In -						
1	2	3	4	5	6	7	8	9	10	11
	1.03.02.07. - Utilizzo di beni di terzi									
	1.03.02.07.001. - Locazione di beni immobili									
1.03.02.07.001. 1.1.3.003.	Locazione di beni immobili	22.000,00			22.000,00	21.360,00		21.360,00		640,00
	Totale 1.03.02.07.001. - Locazione di beni immobili	**22.000,00**	**0,00**	**0,00**	**22.000,00**	**21.360,00**	**0,00**	**21.360,00**		**640,00**
	1.03.02.07.004. - Noleggi di hardware									
1.03.02.07.004. 1.1.3.004.	Noleggi di hardware									
	Totale 1.03.02.07.004. - Noleggi di hardware	**0,00**	**0,00**	**0,00**	**0,00**	**0,00**	**0,00**	**0,00**	**0,00**	
	1.03.02.07.006. - Licenze d'uso per software									
1.03.02.07.006. 1.1.3.013.	Licenze d'uso per software	1.000,00	15.000,00		16.000,00	781,63		781,63		15.218,37
	Totale 1.03.02.07.006. - Licenze d'uso per software	**1.000,00**	**15.000,00**	**0,00**	**16.000,00**	**781,63**	**0,00**	**781,63**		**15.218,37**
	1.03.02.07.999. - Altre spese sostenute per utilizzo di beni di terzi n.a.c.									
1.03.02.07.999.01 1.1.3.058.	Noleggio materiale tec.sportivo, attrezzature, impianti, automezzi	103.890,00	97.940,00	2.500,00	199.330,00	121.887,83	32.290,40	154.178,23		45.151,77

USCITE

Capitolo		Gestione della Competenza 2019								
		Previsioni				Somme Impegnate			Diff. rispetto alle Previsioni	
Codice	Denominazione	Iniziali	Variazioni		Definitive (3+4-5)	Pagate	Rimaste da Pagare	Totale Impegni (7 + 8)	In Più (9 - 6)	In Meno (6 - 9)
Cod. Altern.			In +	In -						
1	2	3	4	5	6	7	8	9	10	11
1.03.02.07.999.10	Altre spese sostenute per utilizzo di beni di terzi	55.400,00			55.400,00	31.603,17	2.167,90	33.771,07		21.628,93
	Totale 1.03.02.07.999. - Altre spese sostenute per utilizzo di beni di terzi n.a.c.	**159.290,00**	**97.940,00**	**2.500,00**	**254.730,00**	**153.491,00**	**34.458,30**	**187.949,30**		**66.780,70**
	Totale 1.03.02.07. - Utilizzo di beni di terzi	**182.290,00**	**112.940,00**	**2.500,00**	**292.730,00**	**175.632,63**	**34.458,30**	**210.090,93**		**82.639,07**
	1.03.02.08. - Leasing operativo									
	1.03.02.08.001. - Leasing operativo di mezzi di trasporto									
1.03.02.08.001. 1.1.3.058.	Leasing operativo di mezzi di trasporto									
	Totale 1.03.02.08.001. - Leasing operativo di mezzi di trasporto	**0,00**	**0,00**	**0,00**	**0,00**	**0,00**	**0,00**	**0,00**	**0,00**	
	1.03.02.08.002. - Leasing operativo di attrezzature e macchinari									
1.03.02.08.002. 1.1.3.058.	Leasing operativo di attrezzature e macchinari									
	Totale 1.03.02.08.002. - Leasing operativo di attrezzature e macchinari	**0,00**	**0,00**	**0,00**	**0,00**	**0,00**	**0,00**	**0,00**	**0,00**	
	1.03.02.08.999. - Leasing operativo di altri beni									

USCITE

Capitolo		Gestione della Competenza 2019								
		Previsioni				Somme impegnate			Diff. rispetto alle Previsioni	
Codice	Denominazione	Iniziali	Variazioni		Definitive (3+4-5)	Pagate	Rimaste da Pagare	Totale Impegni (7 + 8)	In Più (9 - 6)	In Meno (6 - 9)
Cod. Altern.			In +	In -						
1	2	3	4	5	6	7	8	9	10	11
1.03.02.08.999. 1.1.3.058.	Leasing operativo di altri beni									
	Totale 1.03.02.08.999. - Leasing operativo di altri beni	0,00	0,00	0,00	0,00	0,00	0,00	0,00	0,00	
	Totale 1.03.02.08. - Leasing operativo	0,00	0,00	0,00	0,00	0,00	0,00	0,00	0,00	
	1.03.02.09. - Manutenzione ordinaria e riparazioni									
	1.03.02.09.003. - Manutenzione ordinaria e riparazioni di mobili e arredi									
1.03.02.09.003. 1.1.3.093	Manutenzione ordinaria e riparazioni di mobili e arredi	1.000,00			1.000,00					1.000,00
	Totale 1.03.02.09.003. - Manutenzione ordinaria e riparazioni di mobili e arredi	1.000,00	0,00	0,00	1.000,00	0,00	0,00	0,00		1.000,00
	1.03.02.09.008. - Manutenzione ordinaria e riparazioni di beni immobili									
1.03.02.09.008. 1.1.3.090.	Manutenzione ordinaria e riparazioni di beni immobili									
	Totale 1.03.02.09.008. - Manutenzione ordinaria e riparazioni di beni immobili	0,00	0,00	0,00	0,00	0,00	0,00	0,00	0,00	
	1.03.02.09.011. - Manutenzione ordinaria e riparazioni di altri beni materiali									

USCITE

Capitolo		Gestione della Competenza 2019								
		Previsioni				Somme Impegnate			Diff. rispetto alle Previsioni	
Codice	Denominazione	Iniziali	Variazioni		Definitive (3+4-5)	Pagate	Rimaste da Pagare	Totale Impegni (7 + 8)	In Più (9 - 6)	In Meno (6 - 9)
Cod. Altern.			In +	In -						
1	2	3	4	5	6	7	8	9	10	11
1.03.02.09.011. 1.1.3.093.	Manutenzione ordinaria e riparazioni di altri beni materiali	3.500,00			3.500,00	1.879,01	217,25	2.096,26		1.403,74
	Totale 1.03.02.09.011. -	**3.500,00**	**0,00**	**0,00**	**3.500,00**	**1.879,01**	**217,25**	**2.096,26**		**1.403,74**
	Manutenzione ordinaria e riparazioni di altri beni materiali									
	Totale 1.03.02.09. - Manutenzione ordinaria e riparazioni	**4.500,00**	**0,00**	**0,00**	**4.500,00**	**1.879,01**	**217,25**	**2.096,26**		**2.403,74**
	1.03.02.10. - Consulenze									
	1.03.02.10.001. - Incarichi libero professionali di studi, ricerca e consulenza									
1.03.02.10.001. 1.1.3.099	Incarichi libero professionali di studi, ricerca e consulenza	20.000,00	25.000,00		45.000,00	12.688,00	7.295,60	19.983,60		25.016,40
	Totale 1.03.02.10.001. - Incarichi libero professionali di studi, ricerca e consulenza	**20.000,00**	**25.000,00**	**0,00**	**45.000,00**	**12.688,00**	**7.295,60**	**19.983,60**		**25.016,40**
	1.03.02.10.002. - Esperti per commissioni, comitati e consigli									
1.03.02.10.002.	Esperti per commissioni, comitati e consigli	5.000,00			5.000,00	1.435,51	3.000,00	4.435,51		564,49
	Totale 1.03.02.10.002. - Esperti per commissioni, comitati e consigli	**5.000,00**	**0,00**	**0,00**	**5.000,00**	**1.435,51**	**3.000,00**	**4.435,51**		**564,49**
	Totale 1.03.02.10. - Consulenze	**25.000,00**	**25.000,00**	**0,00**	**50.000,00**	**14.123,51**	**10.295,60**	**24.419,11**		**25.580,89**

USCITE

Capitolo		Gestione della Competenza 2019								
		Previsioni				Somme Impegnate			Diff. rispetto alle Previsioni	
Codice	Denominazione	Iniziali	Variazioni		Definitive (3+4-5)	Pagate	Rimaste da Pagare	Totale Impegni (7 + 8)	In Più (9 - 6)	In Meno (6 - 9)
Cod. Altern.			In +	In -						
1	2	3	4	5	6	7	8	9	10	11
	1.03.02.11. - Prestazioni professionali e specialistiche									
	1.03.02.11.001. - Interpretariato e traduzioni									
1.03.02.11.001.	Interpretariato e traduzioni	1.000,00			1.000,00		73,20	73,20		926,80
	Totale 1.03.02.11.001. - Interpretariato e traduzioni	**1.000,00**	**0,00**	**0,00**	**1.000,00**	**0,00**	**73,20**	**73,20**		**926,80**
	1.03.02.11.004. - Perizie									
1.03.02.11.004.	Perizie									
	Totale 1.03.02.11.004. - Perizie	**0,00**	**0,00**	**0,00**	**0,00**	**0,00**	**0,00**	**0,00**	**0,00**	
	1.03.02.11.006. - Patrocinio legale									
1.03.02.11.006. 1.1.3.016.	Patrocinio legale	60.000,00			60.000,00	25.854,65	4.680,67	30.535,32		29.464,68
	Totale 1.03.02.11.006. - Patrocinio legale	**60.000,00**	**0,00**	**0,00**	**60.000,00**	**25.854,65**	**4.680,67**	**30.535,32**		**29.464,68**
	1.03.02.11.008. - Prestazioni di natura contabile, tributaria e del lavoro									
1.03.02.11.008.	Prestazioni di natura contabile, tributaria e del lavoro	10.000,00	5.400,00		15.400,00	6.661,20	8.720,40	15.381,60		18,40

USCITE

Capitolo		Gestione della Competenza 2019								
		Previsioni				Somme Impegnate			Diff. rispetto alle Previsioni	
Codice	Denominazione	Iniziali	Variazioni		Definitive (3+4-5)	Pagate	Rimaste da Pagare	Totale Impegni (7 + 8)	In Più (9 - 6)	In Meno (6 - 9)
Cod. Altern.			In +	In -						
1	2	3	4	5	6	7	8	9	10	11
	Totale 1.03.02.11.008. - Prestazioni di natura contabile, tributaria e del lavoro	**10.000,00**	**5.400,00**	**0,00**	**15.400,00**	**6.661,20**	**8.720,40**	**15.381,60**		**18,40**
	1.03.02.11.009. - Prestazioni tecnico-scientifiche									
1.03.02.11.009.	Prestazioni tecnico-scientifiche	30.000,00		5.400,00	24.600,00					24.600,00
	Totale 1.03.02.11.009. - Prestazioni tecnico-scientifiche	**30.000,00**	**0,00**	**5.400,00**	**24.600,00**	**0,00**	**0,00**	**0,00**		**24.600,00**
	1.03.02.11.999. - Altre prestazioni professionali e specialistiche n.a.c.									
1.03.02.11.999.01 1.1.3.043.	Compensi per staff tecnico	559.500,00	139.100,00	29.700,00	668.900,00	442.747,59	154.674,62	597.422,21		71.477,79
1.03.02.11.999.02 1.1.3.043.	Compensi per staff sanitario	42.000,00		10.000,00	32.000,00	14.999,94	5.000,06	20.000,00		12.000,00
1.03.02.11.999.04 1.1.3.111.	Prestazioni specialistiche per la sicurezza dei personale	12.000,00			12.000,00		7.356,60	7.356,60		4.643,40
1.03.02.11.999.10	Altre prestazioni professionali e specialistiche n.a.c.	10.000,00			10.000,00	8.458,67	1.057,33	9.516,00		484,00
	Totale 1.03.02.11.999. - Altre prestazioni professionali e specialistiche n.a.c.	**623.500,00**	**139.100,00**	**39.700,00**	**722.900,00**	**466.206,20**	**168.088,61**	**634.294,81**		**88.605,19**
	Totale 1.03.02.11. - Prestazioni professionali e specialistiche	**724.500,00**	**144.500,00**	**45.100,00**	**823.900,00**	**498.722,05**	**181.562,88**	**680.284,93**		**143.615,07**

USCITE

Capitolo		Gestione della Competenza 2019								
		Previsioni				Somme Impegnate			Diff. rispetto alle Previsioni	
Codice	Denominazione	Iniziali	Variazioni		Definitive (3+4-5)	Pagate	Rimaste da Pagare	Totale Impegni (7 + 8)	In Più (9 - 6)	In Meno (6 - 9)
Cod. Altern.			In +	In -						
1	2	3	4	5	6	7	8	9	10	11
	1.03.02.12. - Lavoro flessibile, quota LSU e acquisto di servizi da agenzie di lavoro interinale									
	1.03.02.12.001. - Acquisto di servizi da agenzie di lavoro interinale									
1.03.02.12.001.	Acquisto di servizi da agenzie di lavoro interinale		80.000,00		80.000,00					80.000,00
	Totale 1.03.02.12.001. - Acquisto di servizi da agenzie di lavoro interinale	**0,00**	**80.000,00**	**0,00**	**80.000,00**	**0,00**	**0,00**	**0,00**		**80.000,00**
	1.03.02.12.003. - Collaborazioni coordinate e a progetto									
1.03.02.12.003.01	Collaboratori - compensi	145.000,00		128.037,00	16.963,00	16.963,00		16.963,00		
1.03.02.12.003.02	Collaboratori - oneri previdenziali	30.000,00		30.000,00						
1.03.02.12.003.03	Collaboratori - assicurazione INAIL									
1.03.02.12.003.04	Collaboratori - rimborso spese missioni	3.000,00		3.000,00						
	Totale 1.03.02.12.003. - Collaborazioni coordinate e a progetto	**178.000,00**	**0,00**	**161.037,00**	**16.963,00**	**16.963,00**	**0,00**	**16.963,00**	**0,00**	
	1.03.02.12.004. - Tirocini formativi extracurriculari									

USCITE

Capitolo		Gestione della Competenza 2019								
		Previsioni				Somme Impegnate			Diff. rispetto alle Previsioni	
Codice	Denominazione	Iniziali	Variazioni		Definitive (3+4-5)	Pagate	Rimaste da Pagare	Totale Impegni (7 + 8)	In Più (9 - 6)	In Meno (6 - 9)
Cod. Altern.			In +	In -						
1	2	3	4	5	6	7	8	9	10	11
1.03.02.12.004.	Tirocini formativi extracurriculari	10.000,00			10.000,00					10.000,00
	Totale 1.03.02.12.004. - Tirocini formativi extracurriculari	**10.000,00**	**0,00**	**0,00**	**10.000,00**	**0,00**	**0,00**	**0,00**		**10.000,00**
	Totale 1.03.02.12. - Lavoro flessibile, quota LSU e acquisto di servizi da agenzie di lavoro interinale	**188.000,00**	**80.000,00**	**161.037,00**	**106.963,00**	**16.963,00**	**0,00**	**16.963,00**		**90.000,00**
	1.03.02.13. - Servizi ausiliari per il funzionamento dell'ente									
	1.03.02.13.001. - Servizi di sorveglianza e custodia									
1.03.02.13.001.	Servizi di sorveglianza e custodia									
	Totale 1.03.02.13.001. - Servizi di sorveglianza e custodia	**0,00**	**0,00**	**0,00**	**0,00**	**0,00**	**0,00**	**0,00**	**0,00**	
	1.03.02.13.002. - Servizi di pulizia e lavanderia									
1.03.02.13.002. 1.1.3.023	Servizi di pulizia e lavanderia	4.600,00			4.600,00		1.850,00	1.850,00		2.750,00
	Totale 1.03.02.13.002. - Servizi di pulizia e lavanderia	**4.600,00**	**0,00**	**0,00**	**4.600,00**	**0,00**	**1.850,00**	**1.850,00**		**2.750,00**
	1.03.02.13.003. - Trasporti, traslochi e facchinaggio									

USCITE

Capitolo		Gestione della Competenza 2019								
		Previsioni				Somme Impegnate			Diff. rispetto alle Previsioni	
Codice	Denominazione	Iniziali	Variazioni		Definitive (3+4-5)	Pagate	Rimaste da Pagare	Totale Impegni (7 + 8)	In Più (9 - 6)	In Meno (6 - 9)
Cod. Altern.			In +	In -						
1	2	3	4	5	6	7	8	9	10	11
1.03.02.13.003. 1.1.3.005.	Trasporti, traslochi e facchinaggio	38.000,00	584,38	4.000,00	34.584,38	2.244,18	8.664,78	10.908,96		23.675,42
	Totale 1.03.02.13.003. - Trasporti, traslochi e facchinaggio	**38.000,00**	**584,38**	**4.000,00**	**34.584,38**	**2.244,18**	**8.664,78**	**10.908,96**		**23.675,42**
	1.03.02.13.004. - Stampa e rilegatura									
1.03.02.13.004. 1.1.3.053.	Stampa e rilegatura	1.000,00			1.000,00	3,90		3,90		996,10
	Totale 1.03.02.13.004. - Stampa e rilegatura	**1.000,00**	**0,00**	**0,00**	**1.000,00**	**3,90**	**0,00**	**3,90**		**996,10**
	1.03.02.13.999. - Altri servizi ausiliari n.a.c.									
1.03.02.13.999. 1.1.3.011.	Altri servizi ausiliari n.a.c.									
	Totale 1.03.02.13.999. - Altri servizi ausiliari n.a.c.	**0,00**	**0,00**	**0,00**	**0,00**	**0,00**	**0,00**	**0,00**	**0,00**	
	Totale 1.03.02.13. - Servizi ausiliari per il funzionamento dell'ente	**43.600,00**	**584,38**	**4.000,00**	**40.184,38**	**2.248,08**	**10.514,78**	**12.762,86**		**27.421,52**
	1.03.02.16. - Servizi amministrativi									
	1.03.02.16.001. - Pubblicazione bandi di gara									
1.03.02.16.001.	Pubblicazione bandi di gara	2.000,00			2.000,00					2.000,00

UNIONE ITALIANA TIRO A SEGNO
RENDICONTO FINANZIARIO GESTIONALE ESERCIZIO 2019

USCITE

Capitolo		Gestione della Competenza 2019								
		Previsioni				Somme Impegnate			Diff. rispetto alle Previsioni	
Codice Cod. Altern.	Denominazione	Iniziali	Variazioni In +	Variazioni In -	Definitive (3+4-5)	Pagate	Rimaste da Pagare	Totale Impegni (7 + 8)	In Più (9 - 6)	In Meno (6 - 9)
1	2	3	4	5	6	7	8	9	10	11
	Totale 1.03.02.16.001. - Pubblicazione bandi di gara	2.000,00	0,00	0,00	2.000,00	0,00	0,00	0,00		2.000,00
	1.03.02.16.002. - Spese postali									
1.03.02.16.002. 1.1.3.002.	Spese postali	5.000,00			5.000,00	447,57	4.549,10	4.996,67		3,33
	Totale 1.03.02.16.002. - Spese postali	5.000,00	0,00	0,00	5.000,00	447,57	4.549,10	4.996,67		3,33
	1.03.02.16.004. - Spese notarili									
1.03.02.16.004. 1.1.3.041.	Spese notarili	3.000,00			3.000,00					3.000,00
	Totale 1.03.02.16.004. - Spese notarili	3.000,00	0,00	0,00	3.000,00	0,00	0,00	0,00		3.000,00
	Totale 1.03.02.16. - Servizi amministrativi	10.000,00	0,00	0,00	10.000,00	447,57	4.549,10	4.996,67		5.003,33
	1.03.02.17. - Servizi finanziari									
	1.03.02.17.001. - Commissioni per servizi finanziari									
1.03.02.17.001.01 1.2.3.002.	Commissioni bancarie e postali	4.000,00			4.000,00	3.323,46		3.323,46		676,54
	Totale 1.03.02.17.001. - Commissioni per servizi finanziari	4.000,00	0,00	0,00	4.000,00	3.323,46	0,00	3.323,46		676,54
	Totale 1.03.02.17. - Servizi finanziari	4.000,00	0,00	0,00	4.000,00	3.323,46	0,00	3.323,46		676,54

USCITE

Capitolo		Gestione della Competenza 2019								
		Previsioni				Somme Impegnate			Diff. rispetto alle Previsioni	
Codice	Denominazione	Iniziali	Variazioni		Definitive (3+4-5)	Pagate	Rimaste da Pagare	Totale Impegni (7 + 8)	In Più (9 - 6)	In Meno (6 - 9)
Cod. Altern.			In +	In -						
1	2	3	4	5	6	7	8	9	10	11
	1.03.02.18. - Servizi sanitari									
	1.03.02.18.999. - Altri acquisti di servizi sanitari n.a.c.									
1.03.02.18.999.01 1.1.3.032.	Controlli Antidoping									
1.03.02.18.999.02 1.1.3.031.	Assistenza medica / antidoping	9.600,00	4.000,00		13.600,00		291,20	291,20		13.308,80
1.03.02.18.999.03 1.1.3.030	Spese mediche (Altri acquisti di servizi sanitari)	1.500,00			1.500,00					1.500,00
	Totale 1.03.02.18.999. - Altri acquisti di servizi sanitari n.a.c.	**11.100,00**	**4.000,00**	**0,00**	**15.100,00**	**0,00**	**291,20**	**291,20**		**14.808,80**
	Totale 1.03.02.18. - Servizi sanitari	**11.100,00**	**4.000,00**	**0,00**	**15.100,00**	**0,00**	**291,20**	**291,20**		**14.808,80**
	1.03.02.19. - Servizi informatici e di telecomunicazioni									
	1.03.02.19.001. - Gestione e manutenzione applicazioni (servizi informatici e di telec.ni)									
1.03.02.19.001. 1.1.3.013.	Gestione e manutenzione applicazioni (servizi informatici e di telec.ni)	88.000,00	21.476,20		109.476,20	34.934,58	72.952,80	107.887,38		1.588,82
	Totale 1.03.02.19.001. - Gestione e manutenzione applicazioni (servizi informatici e di telec.ni)	**88.000,00**	**21.476,20**	**0,00**	**109.476,20**	**34.934,58**	**72.952,80**	**107.887,38**		**1.588,82**
	1.03.02.19.005. - Servizi per i sistemi e relativa manutenzione									

USCITE

Capitolo		Gestione della Competenza 2019								
		Previsioni				Somme Impegnate			Diff. rispetto alle Previsioni	
Codice	Denominazione	Iniziali	Variazioni		Definitive (3+4-5)	Pagate	Rimaste da Pagare	Totale Impegni (7 + 8)	In Più (9 - 6)	In Meno (6 - 9)
Cod. Altern.			In +	In -						
1	2	3	4	5	6	7	8	9	10	11
	(servizi informatici e di telec.ni)									
1.03.02.19.005. 1.1.3.013.	Servizi per i sistemi e relativa manutenzione (servizi informatici e di telec.ni)	20.000,00		1.468,20	18.531,80	18.531,80		18.531,80		
	Totale 1.03.02.19.005. - Servizi per i sistemi e relativa manutenzione (servizi informatici e di telec.ni)	**20.000,00**	**0,00**	**1.468,20**	**18.531,80**	**18.531,80**	**0,00**	**18.531,80**	**0,00**	
	1.03.02.19.007. - Servizi di gestione documentale									
1.03.02.19.007. 1.1.3.013.	Servizi di gestione documentale		26.000,00	15.508,00	10.492,00		9.699,00	9.699,00		793,00
	Totale 1.03.02.19.007. - Servizi di gestione documentale	**0,00**	**26.000,00**	**15.508,00**	**10.492,00**	**0,00**	**9.699,00**	**9.699,00**		**793,00**
	1.03.02.19.009. - Servizi per le postazioni di lavoro e relativa manutenzione									
1.03.02.19.009. 1.1.3.013.	Servizi per le postazioni di lavoro e relativa manutenzione	2.000,00		2.000,00						
	Totale 1.03.02.19.009. - Servizi per le postazioni di lavoro e relativa manutenzione	**2.000,00**	**0,00**	**2.000,00**	**0,00**	**0,00**	**0,00**	**0,00**	**0,00**	
	1.03.02.19.011. - Processi trasversali alle classi di servizio									
1.03.02.19.011.	Processi trasversali alle classi di servizio	5.000,00		2.500,00	2.500,00	2.440,00		2.440,00		60,00

USCITE

Capitolo		Gestione della Competenza 2019								
		Previsioni				Somme Impegnate			Diff. rispetto alle Previsioni	
Codice	Denominazione	Iniziali	Variazioni		Definitive (3+4-5)	Pagate	Rimaste da Pagare	Totale Impegni (7 + 8)	In Più (9 - 6)	In Meno (6 - 9)
Cod. Altern.			In +	In -						
1	2	3	4	5	6	7	8	9	10	11
	Totale 1.03.02.19.011. - Processi trasversali alle classi di servizio	5.000,00	0,00	2.500,00	2.500,00	2.440,00	0,00	2.440,00		60,00
	Totale 1.03.02.19. - Servizi informatici e di telecomunicazioni	**115.000,00**	**47.476,20**	**21.476,20**	**141.000,00**	**55.906,38**	**82.651,80**	**138.558,18**		**2.441,82**
	1.03.02.99. - Altri servizi									
	1.03.02.99.002. - Altre spese legali									
1.03.02.99.002. 1.2.6.001.	Altre spese legali	5.000,00			5.000,00		91,52	91,52		4.908,48
	Totale 1.03.02.99.002. - Altre spese legali	**5.000,00**	**0,00**	**0,00**	**5.000,00**	**0,00**	**91,52**	**91,52**		**4.908,48**
	1.03.02.99.003. - Quote di associazioni									
1.03.02.99.003.01 1.2.2.024.	Quote di adesione ad organismi internazionali	7.000,00			7.000,00	4.566,57	45,00	4.611,57		2.388,43
	Totale 1.03.02.99.003. - Quote di associazioni	**7.000,00**	**0,00**	**0,00**	**7.000,00**	**4.566,57**	**45,00**	**4.611,57**		**2.388,43**
	1.03.02.99.005. - Spese per commissioni e comitati dell'Ente									
1.03.02.99.005.01 1.1.3.063.	Indennità, Compensi, gettoni ed altre utilità Commissioni federali	10.000,00			10.000,00					10.000,00
1.03.02.99.005.02 1.1.3.067.	Indennità, compensi, gettoni ed altre utilità attività sportive	30.000,00			30.000,00	1.211,28	560,00	1.771,28		28.228,72

USCITE

Capitolo		Gestione della Competenza 2019								
		Previsioni				Somme Impegnate			Diff. rispetto alle Previsioni	
Codice	Denominazione	Iniziali	Variazioni		Definitive (3+4-5)	Pagate	Rimaste da Pagare	Totale Impegni (7 + 8)	In Più (9 - 6)	In Meno (6 - 9)
Cod. Altern.			In +	In -						
1	2	3	4	5	6	7	8	9	10	11
1.03.02.99.005.03 1.1.3.061	Indennità, compensi, gettoni ed altre utilità Commissioni Antidoping									
	Totale 1.03.02.99.005. - Spese per commissioni e comitati dell'Ente	**40.000,00**	**0,00**	**0,00**	**40.000,00**	**1.211,28**	**560,00**	**1.771,28**		**38.228,72**
	1.03.02.99.999. - Altri servizi diversi n.a.c.									
1.03.02.99.999.01 1.1.3.066	Produzione, diffusione e diritti per le trasmissioni audiovisive	15.000,00			15.000,00	1.526,46		1.526,46		13.473,54
1.03.02.99.999.02 1.1.3.062	Comunicati, opuscoli, annuari e servizi fotografici	15.000,00			15.000,00	12.350,00		12.350,00		2.650,00
1.03.02.99.999.03	Formazione di quadri tecnici e altri soggetti	3.000,00			3.000,00					3.000,00
1.03.02.99.999.04	Acquisto di biglietti									
1.03.02.99.999.08	Altri servizi e prestazioni	15.000,00	15.400,00		30.400,00					30.400,00
1.03.02.99.999.10 1.1.3.110.	Servizi diversi	3.000,00			3.000,00	1.104,71	992,47	2.097,18		902,82
	Totale 1.03.02.99.999. - Altri servizi diversi n.a.c.	**51.000,00**	**15.400,00**	**0,00**	**66.400,00**	**14.981,17**	**992,47**	**15.973,64**		**50.426,36**
	Totale 1.03.02.99. - Altri servizi	**103.000,00**	**15.400,00**	**0,00**	**118.400,00**	**20.759,02**	**1.688,99**	**22.448,01**		**95.951,99**
	Totale 1.03.02. - Acquisto di servizi	**3.234.889,56**	**1.267.985,41**	**335.914,95**	**4.166.960,02**	**1.672.329,85**	**710.718,51**	**2.383.048,36**		**1.783.911,66**

USCITE

Capitolo		Gestione della Competenza 2019								
		Previsioni				Somme Impegnate			Diff. rispetto alle Previsioni	
Codice	Denominazione	Iniziali	Variazioni		Definitive (3+4-5)	Pagate	Rimaste da Pagare	Totale Impegni (7 + 8)	In Più (9 - 6)	In Meno (6 - 9)
Cod. Altern.			In +	In -						
1	2	3	4	5	6	7	8	9	10	11
	Totale 1.03. - Acquisto di beni e servizi	3.542.139,56	1.533.551,58	340.914,95	4.734.776,19	1.812.268,43	865.664,11	2.677.932,54		2.056.843,65
	1.04. - Trasferimenti correnti									
	1.04.01. - Trasferimenti correnti a Amministrazioni Pubbliche									
	1.04.01.01. - Trasferimenti correnti a Amministrazioni Centrali									
	1.04.01.01.020. - Trasferimenti correnti al Ministero dell'economia in attuazione di norme in materia di contenimento di spesa									
1.04.01.01.020.	Trasferimenti correnti al Ministero dell'economia in attuazione di norme in materia di contenimento di spesa									
	Totale 1.04.01.01.020. - Trasferimenti correnti al Ministero dell'economia in attuazione di norme in materia di contenimento di spesa	0,00	0,00	0,00	0,00	0,00	0,00	0,00	0,00	
	Totale 1.04.01.01. - Trasferimenti correnti a Amministrazioni Centrali	0,00	0,00	0,00	0,00	0,00	0,00	0,00	0,00	
	Totale 1.04.01. - Trasferimenti correnti a Amministrazioni Pubbliche	0,00	0,00	0,00	0,00	0,00	0,00	0,00	0,00	

USCITE

Capitolo		Gestione della Competenza 2019								
		Previsioni				Somme Impegnate			Diff. rispetto alle Previsioni	
Codice	Denominazione	Iniziali	Variazioni		Definitive (3+4-5)	Pagate	Rimaste da Pagare	Totale Impegni (7 + 8)	In Più (9 - 6)	In Meno (6 - 9)
Cod. Altern.			In +	In -						
1	2	3	4	5	6	7	8	9	10	11
	1.04.02. - Trasferimenti correnti a Famiglie									
	-									
	1.04.02.02.999. - Altri assegni e sussidi assistenziali									
1.04.02.02.999.01	Interventi assistenziali al personale									
	Totale 1.04.02.02.999. - Altri assegni e sussidi assistenziali	0,00	0,00	0,00	0,00	0,00	0,00	0,00	0,00	
	Totale -	0,00	0,00	0,00	0,00	0,00	0,00	0,00	0,00	
	1.04.02.05. - Altri trasferimenti a famiglie									
	1.04.02.05.999. - Altri trasferimenti a famiglie n.a.c.									
1.04.02.05.999.01 1.2.2.025	Premi di classifica	596.000,00	180.000,00		776.000,00	551.845,59	82.743,74	634.589,33		141.410,67
1.04.02.05.999.02 1.2.2.010	Premi di rendimento	160.000,00			160.000,00	70.000,00	30.000,00	100.000,00		60.000,00
1.04.02.05.999.03 1.2.2.012.	Contributi ad atleti ed altri soggetti	35.860,00			35.860,00	34.740,40		34.740,40		1.119,60

USCITE

Capitolo		Gestione della Competenza 2019								
		Previsioni				Somme Impegnate			Diff. rispetto alle Previsioni	
Codice Cod. Altern.	Denominazione	Iniziali	Variazioni In +	Variazioni In -	Definitive (3+4-5)	Pagate	Rimaste da Pagare	Totale Impegni (7 + 8)	In Più (9 - 6)	In Meno (6 - 9)
1	2	3	4	5	6	7	8	9	10	11
1.04.02.05.999.05 1.2.2.019.	Indennità, diarie e rimborsi forfettari	287.670,00	176.780,00	15.180,00	449.270,00	272.678,92	124.933,00	397.611,92		51.658,08
1.04.02.05.999.06	Borse di studio	23.000,00			23.000,00	19.665,00		19.665,00		3.335,00
1.04.02.05.999.07	Contributi ad altri soggetti (famiglie)									
	Totale 1.04.02.05.999. - Altri trasferimenti a famiglie n.a.c.	**1.102.530,00**	**356.780,00**	**15.180,00**	**1.444.130,00**	**948.929,91**	**237.676,74**	**1.186.606,65**		**257.523,35**
	Totale 1.04.02.05. - Altri trasferimenti a famiglie	**1.102.530,00**	**356.780,00**	**15.180,00**	**1.444.130,00**	**948.929,91**	**237.676,74**	**1.186.606,65**		**257.523,35**
	Totale 1.04.02. - Trasferimenti correnti a Famiglie	**1.102.530,00**	**356.780,00**	**15.180,00**	**1.444.130,00**	**948.929,91**	**237.676,74**	**1.186.606,65**		**257.523,35**
	1.04.03. - Trasferimenti correnti a Imprese									
	1.04.03.99. - Trasferimenti correnti a altre imprese									
	1.04.03.99.999. - Trasferimenti correnti a altre imprese									
1.04.03.99.999.01	Contributi ad altri soggetti (imprese)									
	Totale 1.04.03.99.999. - Trasferimenti correnti a altre imprese	**0,00**	**0,00**	**0,00**	**0,00**	**0,00**	**0,00**	**0,00**	**0,00**	
	Totale 1.04.03.99. - Trasferimenti correnti a altre imprese	**0,00**	**0,00**	**0,00**	**0,00**	**0,00**	**0,00**	**0,00**	**0,00**	

USCITE

Capitolo		Gestione della Competenza 2019								
		Previsioni				Somme Impegnate			Diff. rispetto alle Previsioni	
Codice	Denominazione	Iniziali	Variazioni		Definitive (3+4-5)	Pagate	Rimaste da Pagare	Totale Impegni (7 + 8)	In Più (9 - 6)	In Meno (6 - 9)
Cod. Altern.			In +	In -						
1	2	3	4	5	6	7	8	9	10	11
	Totale 1.04.03. - Trasferimenti correnti a Imprese	0,00	0,00	0,00	0,00	0,00	0,00	0,00	0,00	
	1.04.04. - Trasferimenti correnti a Istituzioni Sociali Private									
	1.04.04.01. - Trasferimenti correnti a Istituzioni Sociali Private									
	1.04.04.01.001. - Trasferimenti correnti a Istituzioni Sociali Private									
1.04.04.01.001.02 1.2.2.009	Contributi ad Associazioni e terzi	366.677,00	1.616.600,00	12.000,00	1.971.277,00	1.506.000,53	151.250,56	1.657.251,09		314.025,91
1.04.04.01.001.03 1.2.2.026	Contributi alle Sezioni Tsn (acc.to quote diplomi e patentini)	843.452,00			843.452,00	65.502,53	647.127,24	712.629,77		130.822,23
1.04.04.01.001.04 1.2.2.017	Contributi a Società e Associazioni Sportive		79.000,00		79.000,00		30.000,00	30.000,00		49.000,00
	Totale 1.04.04.01.001. - Trasferimenti correnti a Istituzioni Sociali Private	**1.210.129,00**	**1.695.600,00**	**12.000,00**	**2.893.729,00**	**1.571.503,06**	**828.377,80**	**2.399.880,86**		**493.848,14**
	Totale 1.04.04.01. - Trasferimenti correnti a Istituzioni Sociali Private	**1.210.129,00**	**1.695.600,00**	**12.000,00**	**2.893.729,00**	**1.571.503,06**	**828.377,80**	**2.399.880,86**		**493.848,14**
	Totale 1.04.04. - Trasferimenti correnti a Istituzioni Sociali Private	**1.210.129,00**	**1.695.600,00**	**12.000,00**	**2.893.729,00**	**1.571.503,06**	**828.377,80**	**2.399.880,86**		**493.848,14**
	Totale 1.04. - Trasferimenti correnti	**2.312.659,00**	**2.052.380,00**	**27.180,00**	**4.337.859,00**	**2.520.432,97**	**1.066.054,54**	**3.586.487,51**		**751.371,49**
	1.07. - Interessi passivi									

USCITE

Capitolo		Gestione della Competenza 2019								
		Previsioni				Somme Impegnate			Diff. rispetto alle Previsioni	
Codice	Denominazione	Iniziali	Variazioni		Definitive (3+4-5)	Pagate	Rimaste da Pagare	Totale Impegni (7 + 8)	In Più (9 - 6)	In Meno (6 - 9)
Cod. Altern.			In +	In -						
1	2	3	4	5	6	7	8	9	10	11
	1.07.04. - Interessi su finanziamenti a breve termine									
	1.07.04.04. - Interessi passivi a Imprese su finanziamenti a breve termine									
	1.07.04.04.999. - Interessi passivi a altre imprese su finanziamenti a breve termine									
1.07.04.04.999.	Interessi passivi a altre imprese su finanziamenti a breve termine									
	Totale 1.07.04.04.999. - Interessi passivi a altre imprese su finanziamenti a breve termine	0,00	0,00	0,00	0,00	0,00	0,00	0,00	0,00	
	Totale 1.07.04.04. - Interessi passivi a Imprese su finanziamenti a breve termine	0,00	0,00	0,00	0,00	0,00	0,00	0,00	0,00	
	1.07.04.05. - Interessi passivi su finanziamenti a breve termine ad altri soggetti									
	1.07.04.05.001. - Interessi passivi su finanziamenti a breve termine ad altri soggetti									
1.07.04.05.001.	Interessi passivi su finanziamenti a breve termine ad altri soggetti									
	Totale 1.07.04.05.001. - Interessi passivi su finanziamenti a breve termine ad altri soggetti	0,00	0,00	0,00	0,00	0,00	0,00	0,00	0,00	

USCITE

Capitolo		Gestione della Competenza 2019								
		Previsioni				Somme Impegnate			Diff. rispetto alle Previsioni	
Codice	Denominazione	Iniziali	Variazioni		Definitive (3+4-5)	Pagate	Rimaste da Pagare	Totale Impegni (7 + 8)	In Più (9 - 6)	In Meno (6 - 9)
Cod. Altern.			In +	In -						
1	2	3	4	5	6	7	8	9	10	11
	Totale 1.07.04.05. - Interessi passivi su finanziamenti a breve termine ad altri soggetti	0,00	0,00	0,00	0,00	0,00	0,00	0,00	0,00	
	Totale 1.07.04. - Interessi su finanziamenti a breve termine	0,00	0,00	0,00	0,00	0,00	0,00	0,00	0,00	
	1.07.05. - Interessi su Mutui e altri finanziamenti a medio lungo termine									
	1.07.05.04. - Interessi passivi su finanziamenti a medio lungo termine a Imprese									
	1.07.05.04.999. - Interessi passivi a altre imprese su finanziamenti a medio lungo termine									
1.07.05.04.999. 1.2.3.004.	Interessi passivi a altre imprese su finanziamenti a medio lungo termine									
	Totale 1.07.05.04.999. - Interessi passivi a altre imprese su finanziamenti a medio lungo termine	0,00	0,00	0,00	0,00	0,00	0,00	0,00	0,00	
	Totale 1.07.05.04. - Interessi passivi su finanziamenti a medio lungo termine a Imprese	0,00	0,00	0,00	0,00	0,00	0,00	0,00	0,00	
	1.07.05.05. - Interessi passivi su mutui e altri finanziamenti a medio lungo termine ad altri soggetti									

USCITE

Capitolo		Gestione della Competenza 2019								
		Previsioni				Somme Impegnate			Diff. rispetto alle Previsioni	
Codice	Denominazione	Iniziali	Variazioni		Definitive (3+4-5)	Pagate	Rimaste da Pagare	Totale Impegni (7 + 8)	In Più (9 - 6)	In Meno (6 - 9)
Cod. Altern.			In +	In -						
1	2	3	4	5	6	7	8	9	10	11
	1.07.05.05.999. - Interessi passivi su mutui e altri finanziamenti a medio lungo termine ad altri soggetti									
1.07.05.05.999.01 1.2.3.004.	Interessi passivi su mutui a ICS	31.612,00			31.612,00	31.611,01		31.611,01		0,99
	Totale 1.07.05.05.999. - Interessi passivi su mutui e altri finanziamenti a medio lungo termine ad altri soggetti	**31.612,00**	**0,00**	**0,00**	**31.612,00**	**31.611,01**	**0,00**	**31.611,01**		**0,99**
	Totale 1.07.05.05. - Interessi passivi su mutui e altri finanziamenti a medio lungo termine ad altri soggetti	**31.612,00**	**0,00**	**0,00**	**31.612,00**	**31.611,01**	**0,00**	**31.611,01**		**0,99**
	Totale 1.07.05. - Interessi su Mutui e altri finanziamenti a medio lungo termine	**31.612,00**	**0,00**	**0,00**	**31.612,00**	**31.611,01**	**0,00**	**31.611,01**		**0,99**
	1.07.06. - Altri interessi passivi									
	1.07.06.02. - Interessi di mora									
	1.07.06.02.003. - Interessi di mora a Enti previdenziali									
1.07.06.02.003.	Interessi di mora a Enti previdenziali	200,00			200,00					200,00
	Totale 1.07.06.02.003. - Interessi di mora a Enti previdenziali	**200,00**	**0,00**	**0,00**	**200,00**	**0,00**	**0,00**	**0,00**		**200,00**

USCITE

Capitolo		Gestione della Competenza 2019								
		Previsioni				Somme Impegnate			Diff. rispetto alle Previsioni	
Codice	Denominazione	Iniziali	Variazioni		Definitive (3+4-5)	Pagate	Rimaste da Pagare	Totale Impegni (7 + 8)	In Più (9 - 6)	In Meno (6 - 9)
Cod. Altern.			In +	In -						
1	2	3	4	5	6	7	8	9	10	11
	1.07.06.02.999. - Interessi di mora ad altri soggetti									
1.07.06.02.999.	Interessi di mora ad altri soggetti	300,00			300,00	2,24		2,24		297,76
	Totale 1.07.06.02.999. - Interessi di mora ad altri soggetti	300,00	0,00	0,00	300,00	2,24	0,00	2,24		297,76
	Totale 1.07.06.02. - Interessi di mora	500,00	0,00	0,00	500,00	2,24	0,00	2,24		497,76
	1.07.06.05. - Interessi passivi su operazioni di leasing finanziario									
	1.07.06.05.001. - Interessi passivi su operazioni di leasing finanziario									
1.07.06.05.001. 1.2.3.005.	Interessi passivi su operazioni di leasing finanziario									
	Totale 1.07.06.05.001. - Interessi passivi su operazioni di leasing finanziario	0,00	0,00	0,00	0,00	0,00	0,00	0,00	0,00	
	Totale 1.07.06.05. - Interessi passivi su operazioni di leasing finanziario	0,00	0,00	0,00	0,00	0,00	0,00	0,00	0,00	
	1.07.06.99. - Altri interessi passivi diversi									

USCITE

Capitolo		Gestione della Competenza 2019								
		Previsioni				Somme Impegnate			Diff. rispetto alle Previsioni	
Codice	Denominazione	Iniziali	Variazioni		Definitive (3+4-5)	Pagate	Rimaste da Pagare	Totale Impegni (7 + 8)	In Più (9 - 6)	In Meno (6 - 9)
Cod. Altern.			In +	In -						
1	2	3	4	5	6	7	8	9	10	11
	1.07.06.99.999. - Altri interessi passivi ad altri soggetti									
1.07.06.99.999. 1.2.3.005.	Altri interessi passivi ad altri soggetti									
	Totale 1.07.06.99.999. - Altri interessi passivi ad altri soggetti	0,00	0,00	0,00	0,00	0,00	0,00	0,00	0,00	
	Totale 1.07.06.99. - Altri interessi passivi diversi	0,00	0,00	0,00	0,00	0,00	0,00	0,00	0,00	
	Totale 1.07.06. - Altri interessi passivi	500,00	0,00	0,00	500,00	2,24	0,00	2,24		497,76
	Totale 1.07. - Interessi passivi	32.112,00	0,00	0,00	32.112,00	31.613,25	0,00	31.613,25		498,75
	1.08. - Altre spese per redditi da capitale									
	1.08.99. - Altre spese per redditi da capitale n.a.c.									
	1.08.99.01. - Oneri finanziari derivanti dalla estinzione anticipata di prestiti									
	1.08.99.01.001. - Oneri finanziari derivanti dalla estinzione anticipata di prestiti									
1.08.99.01.001.	Oneri finanziari derivanti dalla estinzione anticipata di prestiti									

USCITE

Capitolo		Gestione della Competenza 2019								
		Previsioni				Somme Impegnate			Diff. rispetto alle Previsioni	
Codice	Denominazione	Iniziali	Variazioni		Definitive (3+4-5)	Pagate	Rimaste da Pagare	Totale Impegni (7 + 8)	In Più (9 - 6)	In Meno (6 - 9)
Cod. Altern.			In +	In -						
1	2	3	4	5	6	7	8	9	10	11
	Totale 1.08.99.01.001. - Oneri finanziari derivanti dalla estinzione anticipata di prestiti	0,00	0,00	0,00	0,00	0,00	0,00	0,00	0,00	
	Totale 1.08.99.01. - Oneri finanziari derivanti dalla estinzione anticipata di prestiti	0,00	0,00	0,00	0,00	0,00	0,00	0,00	0,00	
	Totale 1.08.99. - Altre spese per redditi da capitale n.a.c.	0,00	0,00	0,00	0,00	0,00	0,00	0,00	0,00	
	Totale 1.08. - Altre spese per redditi da capitale	0,00	0,00	0,00	0,00	0,00	0,00	0,00	0,00	
	1.09. - Rimborsi e poste correttive delle entrate									
	1.09.01. - Rimborsi per spese di personale (comando, distacco, fuori ruolo, convenzioni, ecc...)									
	1.09.01.01. - Rimborsi per spese di personale (comando, distacco, fuori ruolo, convenzioni, ecc...)									
	1.09.01.01.001. - Rimborsi per spese di personale (comando, distacco, fuori ruolo, convenzioni, ecc...)									
1.09.01.01.001.01 1.1.2.012.	Rimborso al CONI spese di missione del Personale	13.000,00			13.000,00	1.964,57	1.694,03	3.658,60		9.341,40
	Totale 1.09.01.01.001. - Rimborsi per spese di personale (comando, distacco, fuori ruolo,	**13.000,00**	**0,00**	**0,00**	**13.000,00**	**1.964,57**	**1.694,03**	**3.658,60**		**9.341,40**

USCITE

Capitolo		Gestione della Competenza 2019								
		Previsioni				Somme Impegnate			Diff. rispetto alle Previsioni	
Codice	Denominazione	Iniziali	Variazioni		Definitive (3+4-5)	Pagate	Rimaste da Pagare	Totale Impegni (7 + 8)	In Più (9 - 6)	In Meno (6 - 9)
Cod. Altern.			In +	In -						
1	2	3	4	5	6	7	8	9	10	11
	convenzioni, ecc...)									
	Totale 1.09.01.01. - Rimborsi per spese di personale (comando, distacco, fuori ruolo, convenzioni, ecc...)	13.000,00	0,00	0,00	13.000,00	1.964,57	1.694,03	3.658,60		9.341,40
	Totale 1.09.01. - Rimborsi per spese di personale (comando, distacco, fuori ruolo, convenzioni, ecc...)	13.000,00	0,00	0,00	13.000,00	1.964,57	1.694,03	3.658,60		9.341,40
	Totale 1.09. - Rimborsi e poste correttive delle entrate	13.000,00	0,00	0,00	13.000,00	1.964,57	1.694,03	3.658,60		9.341,40
	1.10. - Altre spese correnti									
	1.10.01. - Fondi di riserva e altri accantonamenti									
	1.10.01.01. - Fondo di riserva									
	1.10.01.01.001. - Fondi di riserva									
1.10.01.01.001, 1.2.6.005	Fondi di riserva	20.000,00			20.000,00					20.000,00
	Totale 1.10.01.01.001. - Fondi di riserva	20.000,00	0,00	0,00	20.000,00	0,00	0,00	0,00		20.000,00
	Totale 1.10.01.01. - Fondo di riserva	20.000,00	0,00	0,00	20.000,00	0,00	0,00	0,00		20.000,00

USCITE

Capitolo		Gestione della Competenza 2019								
		Previsioni				Somme Impegnate			Diff. rispetto alle Previsioni	
Codice	Denominazione	Iniziali	Variazioni		Definitive (3+4-5)	Pagate	Rimaste da Pagare	Totale Impegni (7 + 8)	In Più (9 - 6)	In Meno (6 - 9)
Cod. Altern.			In +	In -						
1	2	3	4	5	6	7	8	9	10	11
	1.10.01.03. - Fondo crediti di dubbia e difficile esazione di parte corrente									
	1.10.01.03.001. - Fondo crediti di dubbia e difficile esazione di parte corrente									
1.10.01.03.001, 2.3.1.001	Fondo crediti di dubbia e difficile esazione di parte corrente									
	Totale 1.10.01.03.001. - Fondo crediti di dubbia e difficile esazione di parte corrente	0,00	0,00	0,00	0,00	0,00	0,00	0,00	0,00	
	Totale 1.10.01.03. - Fondo crediti di dubbia e difficile esazione di parte corrente	0,00	0,00	0,00	0,00	0,00	0,00	0,00	0,00	
	1.10.01.99. - Altri fondi e accantonamenti									
	1.10.01.99.999. - Altri fondi n.a.c.									
1.10.01.99.999.01 1.4.2.1	Accantonamento Trattamento Fine Rapporto	190.000,00			190.000,00	9.310,58		9.310,58		180.689,42
1.10.01.99.999.02	Fondo di previdenza complementare									
1.10.01.99.999.04	Fondo rischi e oneri futuri									
	Totale 1.10.01.99.999. - Altri fondi n.a.c.	190.000,00	0,00	0,00	190.000,00	9.310,58	0,00	9.310,58		180.689,42

USCITE

Capitolo		Gestione della Competenza 2019								
		Previsioni				Somme Impegnate			Diff. rispetto alle Previsioni	
Codice	Denominazione	Iniziali	Variazioni		Definitive (3+4-5)	Pagate	Rimaste da Pagare	Totale Impegni (7 + 8)	In Più (9 - 6)	In Meno (6 - 9)
Cod. Altern.			In +	In -						
1	2	3	4	5	6	7	8	9	10	11
	Totale 1.10.01.99. - Altri fondi e accantonamenti	**190.000,00**	**0,00**	**0,00**	**190.000,00**	**9.310,58**	**0,00**	**9.310,58**		**180.689,42**
	Totale 1.10.01. - Fondi di riserva e altri accantonamenti	**210.000,00**	**0,00**	**0,00**	**210.000,00**	**9.310,58**	**0,00**	**9.310,58**		**200.689,42**
	1.10.04. - Premi di assicurazione									
	1.10.04.01. - Premi di assicurazione contro i danni									
	1.10.04.01.001. - Premi di assicurazione su beni mobili									
1.10.04.01.001. 1.1.3.008.	Premi di assicurazione su beni mobili	1.700,00			1.700,00	1.450,00		1.450,00		250,00
	Totale 1.10.04.01.001. - Premi di assicurazione su beni mobili	**1.700,00**	**0,00**	**0,00**	**1.700,00**	**1.450,00**	**0,00**	**1.450,00**		**250,00**
	1.10.04.01.002. - Premi di assicurazione su beni immobili									
1.10.04.01.002. 1.1.3.008.	Premi di assicurazione su beni immobili	150,00			150,00	86,50		86,50		63,50
	Totale 1.10.04.01.002. - Premi di assicurazione su beni immobili	**150,00**	**0,00**	**0,00**	**150,00**	**86,50**	**0,00**	**86,50**		**63,50**
	1.10.04.01.003. - Premi di assicurazione per responsabilità civile verso terzi									

USCITE

Capitolo		Gestione della Competenza 2019								
		Previsioni				Somme Impegnate			Diff. rispetto alle Previsioni	
Codice	Denominazione	Iniziali	Variazioni		Definitive (3+4-5)	Pagate	Rimaste da Pagare	Totale Impegni (7 + 8)	In Più (9 - 6)	In Meno (6 - 9)
Cod. Altern.			In +	In -						
1	2	3	4	5	6	7	8	9	10	11
1.10.04.01.003. 1.1.3.008.	Premi di assicurazione per responsabilità civile verso terzi	20.000,00			20.000,00	14.453,68		14.453,68		5.546,32
	Totale 1.10.04.01.003. - Premi di assicurazione per responsabilità civile verso terzi	**20.000,00**	**0,00**	**0,00**	**20.000,00**	**14.453,68**	**0,00**	**14.453,68**		**5.546,32**
	1.10.04.01.999. - Altri premi di assicurazione contro i danni									
1.10.04.01.999. 1.1.3.008.	Altri premi di assicurazione contro i danni									
	Totale 1.10.04.01.999. - Altri premi di assicurazione contro i danni	**0,00**	**0,00**	**0,00**	**0,00**	**0,00**	**0,00**	**0,00**	**0,00**	
	Totale 1.10.04.01. - Premi di assicurazione contro i danni	**21.850,00**	**0,00**	**0,00**	**21.850,00**	**15.990,18**	**0,00**	**15.990,18**		**5.859,82**
	1.10.04.99. - Altri premi di assicurazione n.a.c.									
	1.10.04.99.999. - Altri premi di assicurazione n.a.c.									
1.10.04.99.999. 1.1.3.008.	Altri premi di assicurazione n.a.c.	62.000,00	15.000,00	2.000,00	75.000,00	36.378,32		36.378,32		38.621,68
	Totale 1.10.04.99.999. - Altri premi di assicurazione n.a.c.	**62.000,00**	**15.000,00**	**2.000,00**	**75.000,00**	**36.378,32**	**0,00**	**36.378,32**		**38.621,68**
	Totale 1.10.04.99. - Altri premi di assicurazione n.a.c.	**62.000,00**	**15.000,00**	**2.000,00**	**75.000,00**	**36.378,32**	**0,00**	**36.378,32**		**38.621,68**
	Totale 1.10.04. - Premi di assicurazione	**83.850,00**	**15.000,00**	**2.000,00**	**96.850,00**	**52.368,50**	**0,00**	**52.368,50**		**44.481,50**

USCITE

Capitolo		Gestione della Competenza 2019								
		Previsioni				Somme Impegnate			Diff. rispetto alle Previsioni	
Codice	Denominazione	Iniziali	Variazioni		Definitive (3+4-5)	Pagate	Rimaste da Pagare	Totale Impegni (7 + 8)	In Più (9 - 6)	In Meno (6 - 9)
Cod. Altern.			In +	In -						
1	2	3	4	5	6	7	8	9	10	11
	1.10.05. - Spese dovute a sanzioni, risarcimenti e indennizzi									
	1.10.05.02. - Spese per risarcimento danni									
	1.10.05.02.001. - Spese per risarcimento danni									
1.10.05.02.001.	Spese per risarcimento danni	5.000,00			5.000,00					5.000,00
	Totale 1.10.05.02.001. - Spese per risarcimento danni	**5.000,00**	**0,00**	**0,00**	**5.000,00**	**0,00**	**0,00**	**0,00**		**5.000,00**
	Totale 1.10.05.02. - Spese per risarcimento danni	**5.000,00**	**0,00**	**0,00**	**5.000,00**	**0,00**	**0,00**	**0,00**		**5.000,00**
	1.10.05.03. - Spese per indennizzi									
	1.10.05.03.001. - Spese per indennizzi									
1.10.05.03.001.	Spese per indennizzi									
	Totale 1.10.05.03.001. - Spese per indennizzi	**0,00**	**0,00**	**0,00**	**0,00**	**0,00**	**0,00**	**0,00**	**0,00**	
	Totale 1.10.05.03. - Spese per indennizzi	**0,00**	**0,00**	**0,00**	**0,00**	**0,00**	**0,00**	**0,00**	**0,00**	
	1.10.05.04. - Oneri da contenzioso									

USCITE

Capitolo		Gestione della Competenza 2019								
		Previsioni				Somme Impegnate			Diff. rispetto alle Previsioni	
Codice	Denominazione	Iniziali	Variazioni		Definitive (3+4-5)	Pagate	Rimaste da Pagare	Totale Impegni (7 + 8)	In Più (9 - 6)	In Meno (6 - 9)
Cod. Altern.			In +	In -						
1	2	3	4	5	6	7	8	9	10	11
	1.10.05.04.001. - Oneri da contenzioso									
1.10.05.04.001. 1.2.8.001	Oneri da contenzioso	5.000,00			5.000,00					5.000,00
	Totale 1.10.05.04.001. - Oneri da contenzioso	**5.000,00**	**0,00**	**0,00**	**5.000,00**	**0,00**	**0,00**	**0,00**		**5.000,00**
	Totale 1.10.05.04. - Oneri da contenzioso	**5.000,00**	**0,00**	**0,00**	**5.000,00**	**0,00**	**0,00**	**0,00**		**5.000,00**
	Totale 1.10.05. - Spese dovute a sanzioni, risarcimenti e indennizzi	**10.000,00**	**0,00**	**0,00**	**10.000,00**	**0,00**	**0,00**	**0,00**		**10.000,00**
	1.10.99. - Altre spese correnti n.a.c.									
	1.10.99.99. - Altre spese correnti n.a.c.									
	1.10.99.99.999. - Altre spese correnti n.a.c.									
1.10.99.99.999. 1.1.3.110.	Altre spese correnti n.a.c.	22.900,00	3.153,68		26.053,68	2.568,42	30,00	2.598,42		23.455,26
	Totale 1.10.99.99.999. - Altre spese correnti n.a.c.	**22.900,00**	**3.153,68**	**0,00**	**26.053,68**	**2.568,42**	**30,00**	**2.598,42**		**23.455,26**
	Totale 1.10.99.99. - Altre spese correnti n.a.c.	**22.900,00**	**3.153,68**	**0,00**	**26.053,68**	**2.568,42**	**30,00**	**2.598,42**		**23.455,26**
	Totale 1.10.99. - Altre spese correnti n.a.c.	**22.900,00**	**3.153,68**	**0,00**	**26.053,68**	**2.568,42**	**30,00**	**2.598,42**		**23.455,26**
	Totale 1.10. - Altre spese correnti	**326.750,00**	**18.153,68**	**2.000,00**	**342.903,68**	**64.247,50**	**30,00**	**64.277,50**		**278.626,18**

UNIONE ITALIANA TIRO A SEGNO
RENDICONTO FINANZIARIO GESTIONALE ESERCIZIO 2019

USCITE

Capitolo		Gestione della Competenza 2019								
		Previsioni				Somme Impegnate			Diff. rispetto alle Previsioni	
Codice	Denominazione	Iniziali	Variazioni		Definitive (3+4-5)	Pagate	Rimaste da Pagare	Totale Impegni (7 + 8)	In Più (9 - 6)	In Meno (6 - 9)
Cod. Altern.			In +	In -						
1	2	3	4	5	6	7	8	9	10	11
	Totale generale 1. - Spese correnti	**6.969.109,56**	**3.610.085,26**	**376.094,95**	**10.203.099,87**	**4.939.224,78**	**1.956.792,98**	**6.896.017,76**		**3.307.082,11**
	2. - Spese in conto capitale									
	2.02. - Investimenti fissi lordi e acquisto di terreni									
	2.02.01. - Beni materiali									
	2.02.01.01. - Mezzi di trasporto ad uso civile, di sicurezza e ordine pubblico									
	2.02.01.01.001. - Mezzi di trasporto stradali									
2.02.01.01.001.01 2.1.2.003.	Automezzi									
	Totale 2.02.01.01.001. - Mezzi di trasporto stradali	0,00	0,00	0,00	0,00	0,00	0,00	0,00	0,00	
	Totale 2.02.01.01. - Mezzi di trasporto ad uso civile, di sicurezza e ordine pubblico	0,00	0,00	0,00	0,00	0,00	0,00	0,00	0,00	
	2.02.01.03. - Mobili e arredi									
	2.02.01.03.001. - Mobili e arredi per ufficio									
2.02.01.03.001. 2.1.2.006.	Mobili e arredi per ufficio	5.000,00			5.000,00	590,48		590,48		4.409,52

USCITE

Capitolo		Gestione della Competenza 2019								
		Previsioni				Somme Impegnate			Diff. rispetto alle Previsioni	
Codice	Denominazione	Iniziali	Variazioni		Definitive (3+4-5)	Pagate	Rimaste da Pagare	Totale Impegni (7 + 8)	In Più (9 - 6)	In Meno (6 - 9)
Cod. Altern.			In +	In -						
1	2	3	4	5	6	7	8	9	10	11
	Totale 2.02.01.03.001. - Mobili e arredi per ufficio	5.000,00	0,00	0,00	5.000,00	590,48	0,00	590,48		4.409,52
	Totale 2.02.01.03. - Mobili e arredi	**5.000,00**	**0,00**	**0,00**	**5.000,00**	**590,48**	**0,00**	**590,48**		**4.409,52**
	2.02.01.05. - Attrezzature									
	2.02.01.05.001. - Attrezzature scientifiche									
2.02.01.05.001. 2.1.2.009.	Attrezzature scientifiche	3.000,00			3.000,00	1.336,90	488,00	1.824,90		1.175,10
	Totale 2.02.01.05.001. - Attrezzature scientifiche	**3.000,00**	**0,00**	**0,00**	**3.000,00**	**1.336,90**	**488,00**	**1.824,90**		**1.175,10**
	2.02.01.05.999. - Attrezzature n.a.c.									
2.02.01.05.999.01 2.1.2.002.	Attrezzature sportive	30.000,00	55.000,00		85.000,00	26.301,06	1.213,30	27.514,36		57.485,64
	Totale 2.02.01.05.999. - Attrezzature n.a.c.	**30.000,00**	**55.000,00**	**0,00**	**85.000,00**	**26.301,06**	**1.213,30**	**27.514,36**		**57.485,64**
	Totale 2.02.01.05. - Attrezzature	**33.000,00**	**55.000,00**	**0,00**	**88.000,00**	**27.637,96**	**1.701,30**	**29.339,26**		**58.660,74**
	2.02.01.06. - Macchine per ufficio									
	2.02.01.06.001. - Macchine per ufficio									

USCITE

Capitolo		Gestione della Competenza 2019								
		Previsioni				Somme Impegnate			Diff. rispetto alle Previsioni	
Codice	Denominazione	Iniziali	Variazioni		Definitive (3+4-5)	Pagate	Rimaste da Pagare	Totale Impegni (7 + 8)	In Più (9 - 6)	In Meno (6 - 9)
Cod. Altern.			In +	In -						
1	2	3	4	5	6	7	8	9	10	11
2.02.01.06.001. 2.1.2.011.	Macchine per ufficio	12.000,00			12.000,00	4.611,60		4.611,60		7.388,40
	Totale 2.02.01.06.001. - Macchine per ufficio	**12.000,00**	**0,00**	**0,00**	**12.000,00**	**4.611,60**	**0,00**	**4.611,60**		**7.388,40**
	Totale 2.02.01.06. - Macchine per ufficio	**12.000,00**	**0,00**	**0,00**	**12.000,00**	**4.611,60**	**0,00**	**4.611,60**		**7.388,40**
	2.02.01.09. - Beni immobili									
	2.02.01.09.016. - Impianti sportivi									
2.02.01.09.016. 2.1.2.001.	Impianti sportivi									
	Totale 2.02.01.09.016. - Impianti sportivi	**0,00**	**0,00**	**0,00**	**0,00**	**0,00**	**0,00**	**0,00**	**0,00**	
	Totale 2.02.01.09. - Beni immobili	**0,00**	**0,00**	**0,00**	**0,00**	**0,00**	**0,00**	**0,00**	**0,00**	
	2.02.01.99. - Altri beni materiali									
	2.02.01.99.999. - Altri beni materiali diversi									
2.02.01.99.999.	Altri beni materiali diversi	4.000,00			4.000,00					4.000,00
	Totale 2.02.01.99.999. - Altri beni materiali diversi	**4.000,00**	**0,00**	**0,00**	**4.000,00**	**0,00**	**0,00**	**0,00**		**4.000,00**
	Totale 2.02.01.99. - Altri beni materiali	**4.000,00**	**0,00**	**0,00**	**4.000,00**	**0,00**	**0,00**	**0,00**		**4.000,00**

USCITE

Capitolo		Gestione della Competenza 2019								
		Previsioni				Somme Impegnate			Diff. rispetto alle Previsioni	
Codice	Denominazione	Iniziali	Variazioni		Definitive (3+4-5)	Pagate	Rimaste da Pagare	Totale Impegni (7 + 8)	In Più (9 - 6)	In Meno (6 - 9)
Cod. Altern.			In +	In -						
1	2	3	4	5	6	7	8	9	10	11
	Totale 2.02.01. - Beni materiali	54.000,00	55.000,00	0,00	109.000,00	32.840,04	1.701,30	34.541,34		74.458,66
	2.02.03. - Beni immateriali									
	2.02.03.02. - Software									
	2.02.03.02.001. - Sviluppo software e manutenzione evolutiva									
2.02.03.02.001. 2.1.01.001.	Sviluppo software e manutenzione evolutiva	2.000,00			2.000,00					2.000,00
	Totale 2.02.03.02.001. - Sviluppo software e manutenzione evolutiva	2.000,00	0,00	0,00	2.000,00	0,00	0,00	0,00		2.000,00
	2.02.03.02.002. - Acquisizione software e manutenzione evolutiva									
2.02.03.02.002. 2.1.01.001.	Acquisizione software e manutenzione evolutiva	28.000,00		15.000,00	13.000,00	32,51		32,51		12.967,49
	Totale 2.02.03.02.002. - Acquisizione software e manutenzione evolutiva	28.000,00	0,00	15.000,00	13.000,00	32,51	0,00	32,51		12.967,49
	Totale 2.02.03.02. - Software	30.000,00	0,00	15.000,00	15.000,00	32,51	0,00	32,51		14.967,49
	2.02.03.04. - Opere dell'ingegno e Diritti d'autore									

UNIONE ITALIANA TIRO A SEGNO
RENDICONTO FINANZIARIO GESTIONALE ESERCIZIO 2019

USCITE

Capitolo		Gestione della Competenza 2019								
		Previsioni				Somme Impegnate			Diff. rispetto alle Previsioni	
Codice	Denominazione	Iniziali	Variazioni		Definitive (3+4-5)	Pagate	Rimaste da Pagare	Totale Impegni (7 + 8)	In Più (9 - 6)	In Meno (6 - 9)
Cod. Altern.			In +	In -						
1	2	3	4	5	6	7	8	9	10	11
	2.02.03.04.001. - Opere dell'ingegno e Diritti d'autore									
2.02.03.04.001.	Opere dell'ingegno e Diritti d'autore		10.000,00		10.000,00					10.000,00
	Totale 2.02.03.04.001. - Opere dell'ingegno e Diritti d'autore	0,00	10.000,00	0,00	10.000,00	0,00	0,00	0,00		10.000,00
	Totale 2.02.03.04. - Opere dell'ingegno e Diritti d'autore	0,00	10.000,00	0,00	10.000,00	0,00	0,00	0,00		10.000,00
	Totale 2.02.03. - Beni immateriali	30.000,00	10.000,00	15.000,00	25.000,00	32,51	0,00	32,51		24.967,49
	Totale 2.02. - Investimenti fissi lordi e acquisto di terreni	84.000,00	65.000,00	15.000,00	134.000,00	32.872,55	1.701,30	34.573,85		99.426,15
	Totale generale 2. - Spese in conto capitale	84.000,00	65.000,00	15.000,00	134.000,00	32.872,55	1.701,30	34.573,85		99.426,15
	3. - Spese per incremento attività finanziarie									
	3.02. - Concessione crediti di breve termine									
	3.02.07. - Concessione crediti di breve periodo a tasso non agevolato a Famiglie									
	3.02.07.01. - Concessione crediti di breve periodo a tasso non agevolato a Famiglie									
	3.02.07.01.001. - Concessione crediti di breve periodo a tasso									

USCITE

Capitolo		Gestione della Competenza 2019								
		Previsioni				Somme impegnate			Diff. rispetto alle Previsioni	
Codice / Cod. Altern.	Denominazione	Iniziali	Variazioni In +	Variazioni In -	Definitive (3+4-5)	Pagate	Rimaste da Pagare	Totale Impegni (7 + 8)	In Più (9 - 6)	In Meno (6 - 9)
1	2	3	4	5	6	7	8	9	10	11
	non agevolato a Famiglie									
3.02.07.01.001.	Concessione crediti di breve periodo a tasso non agevolato a Famiglie									
	Totale 3.02.07.01.001. -	0,00	0,00	0,00	0,00	0,00	0,00	0,00	0,00	
	Concessione crediti di breve periodo a tasso non agevolato a Famiglie									
	Totale 3.02.07.01. - Concessione crediti di breve periodo a tasso non agevolato a Famiglie	0,00	0,00	0,00	0,00	0,00	0,00	0,00	0,00	
	Totale 3.02.07. - Concessione crediti di breve periodo a tasso non agevolato a Famiglie	0,00	0,00	0,00	0,00	0,00	0,00	0,00	0,00	
	3.02.08. - Concessione crediti di breve periodo a tasso non agevolato a Imprese									
	3.02.08.04. - Concessione crediti di breve periodo a tasso non agevolato a altre Imprese									
	3.02.08.04.999. - Concessione crediti di breve periodo a tasso non agevolato a altre Imprese									
3.02.08.04.999. 2.1.4.003.	Concessione crediti di breve periodo a tasso non agevolato a altre Imprese									
	Totale 3.02.08.04.999. -	0,00	0,00	0,00	0,00	0,00	0,00	0,00	0,00	
	Concessione crediti di breve									

USCITE

Capitolo		Gestione della Competenza 2019								
		Previsioni				Somme impegnate			Diff. rispetto alle Previsioni	
Codice	Denominazione	Iniziali	Variazioni		Definitive (3+4-5)	Pagate	Rimaste da Pagare	Totale Impegni (7 + 8)	In Più (9 - 6)	In Meno (6 - 9)
Cod. Altern.			In +	In -						
1	2	3	4	5	6	7	8	9	10	11
	periodo a tasso non agevolato a altre Imprese									
	Totale 3.02.08.04. - Concessione crediti di breve periodo a tasso non agevolato a altre Imprese	0,00	0,00	0,00	0,00	0,00	0,00	0,00	0,00	
	Totale 3.02.08. - Concessione crediti di breve periodo a tasso non agevolato a Imprese	0,00	0,00	0,00	0,00	0,00	0,00	0,00	0,00	
	3.02.09. - Concessione crediti di breve periodo a tasso non agevolato a Istituzioni Sociali Private									
	3.02.09.01. - Concessione crediti di breve periodo a tasso non agevolato a Istituzioni Sociali Private									
	3.02.09.01.001. - Concessione crediti di breve periodo a tasso non agevolato a Istituzioni Sociali Private									
3.02.09.01.001. 2.1.4.003.	Concessione crediti di breve periodo a tasso non agevolato a Istituzioni Sociali Private									
	Totale 3.02.09.01.001. - Concessione crediti di breve periodo a tasso non agevolato a Istituzioni Sociali Private	0,00	0,00	0,00	0,00	0,00	0,00	0,00	0,00	
	Totale 3.02.09.01. - Concessione crediti di breve	0,00	0,00	0,00	0,00	0,00	0,00	0,00	0,00	

USCITE

Capitolo		Gestione della Competenza 2019								
		Previsioni				Somme Impegnate			Diff. rispetto alle Previsioni	
Codice / Cod. Altern.	Denominazione	Iniziali	Variazioni In +	Variazioni In -	Definitive (3+4-5)	Pagate	Rimaste da Pagare	Totale Impegni (7 + 8)	In Più (9 - 6)	In Meno (6 - 9)
1	2	3	4	5	6	7	8	9	10	11
	periodo a tasso non agevolato a Istituzioni Sociali Private									
	Totale 3.02.09. - Concessione crediti di breve periodo a tasso non agevolato a Istituzioni Sociali Private	0,00	0,00	0,00	0,00	0,00	0,00	0,00	0,00	
	Totale 3.02. - Concessione crediti di breve termine	0,00	0,00	0,00	0,00	0,00	0,00	0,00	0,00	
	3.03. - Concessione crediti di medio-lungo termine									
	3.03.08. - Concessione crediti di medio-lungo termine a tasso non agevolato a Imprese									
	3.03.08.04. - Concessione crediti di medio-lungo termine a tasso non agevolato a altre Imprese									
	3.03.08.04.999. - Concessione crediti di medio-lungo termine a tasso non agevolato a altre Imprese									
3.03.08.04.999. 2.1.4.006.	Concessione crediti di medio-lungo termine a tasso non agevolato a altre Imprese									
	Totale 3.03.08.04.999. - Concessione crediti di medio-lungo termine a tasso non agevolato a altre Imprese	0,00	0,00	0,00	0,00	0,00	0,00	0,00	0,00	

USCITE

Capitolo		Gestione della Competenza 2019								
		Previsioni				Somme impegnate			Diff. rispetto alle Previsioni	
Codice	Denominazione	Iniziali	Variazioni		Definitive (3+4-5)	Pagate	Rimaste da Pagare	Totale Impegni (7 + 8)	In Più (9 - 6)	In Meno (6 - 9)
Cod. Altern.			In +	In -						
1	2	3	4	5	6	7	8	9	10	11
	Totale 3.03.08.04. - Concessione crediti di medio-lungo termine a tasso non agevolato a altre Imprese	0,00	0,00	0,00	0,00	0,00	0,00	0,00	0,00	
	Totale 3.03.08. - Concessione crediti di medio-lungo termine a tasso non agevolato a Imprese	0,00	0,00	0,00	0,00	0,00	0,00	0,00	0,00	
	3.03.09. - Concessione crediti di medio-lungo termine a tasso non agevolato a Istituzioni Sociali Private									
	3.03.09.01. - Concessione crediti di medio-lungo termine a tasso non agevolato a Istituzioni Sociali Private									
	3.03.09.01.001. - Concessione di mutui (a ISP Istituzioni Sociali Private /tasso non agevolato)									
3.03.09.01.001, 2.1.4.006.	Concessione di mutui (a ISP Istituzioni Sociali Private /tasso non agevolato)									
	Totale 3.03.09.01.001. - Concessione di mutui (a ISP Istituzioni Sociali Private /tasso non agevolato)	0,00	0,00	0,00	0,00	0,00	0,00	0,00	0,00	
	3.03.09.01.002. - Concessione di altri crediti a medio e lungo									

USCITE

Capitolo		Gestione della Competenza 2019								
		Previsioni				Somme Impegnate			Diff. rispetto alle Previsioni	
Codice	Denominazione	Iniziali	Variazioni		Definitive (3+4-5)	Pagate	Rimaste da Pagare	Totale Impegni (7 + 8)	In Più (9 - 6)	In Meno (6 - 9)
Cod. Altern.			In +	In -						
1	2	3	4	5	6	7	8	9	10	11
	termine (a ISP/tasso non agevolato)									
3.03.09.01.002	Concessione di altri crediti a medio e lungo termine (a ISP/tasso non agevolato)									
	Totale 3.03.09.01.002. -	0,00	0,00	0,00	0,00	0,00	0,00	0,00	0,00	
	Concessione di altri crediti a medio e lungo termine (a ISP/tasso non agevolato)									
	Totale 3.03.09.01. - Concessione crediti di medio-lungo termine a tasso non agevolato a Istituzioni Sociali Private	0,00	0,00	0,00	0,00	0,00	0,00	0,00	0,00	
	Totale 3.03.09. - Concessione crediti di medio-lungo termine a tasso non agevolato a Istituzioni Sociali Private	0,00	0,00	0,00	0,00	0,00	0,00	0,00	0,00	
	Totale 3.03. - Concessione crediti di medio-lungo termine	0,00	0,00	0,00	0,00	0,00	0,00	0,00	0,00	
	Totale generale 3. - Spese per incremento attività finanziarie	0,00	0,00	0,00	0,00	0,00	0,00	0,00	0,00	
	4. - Rimborso Prestiti									
	4.02. - Rimborso prestiti a breve termine									
	4.02.01. - Rimborso Finanziamenti a breve termine									

USCITE

Capitolo		Gestione della Competenza 2019								
		Previsioni				Somme Impegnate			Diff. rispetto alle Previsioni	
Codice	Denominazione	Iniziali	Variazioni		Definitive (3+4-5)	Pagate	Rimaste da Pagare	Totale Impegni (7 + 8)	In Più (9 - 6)	In Meno (6 - 9)
Cod. Altern.			In +	In -						
1	2	3	4	5	6	7	8	9	10	11
	4.02.01.04. - Rimborso finanziamenti a breve termine a Imprese									
	4.02.01.04.999. - Rimborso finanziamenti a breve termine a altre imprese									
4.02.01.04.999. 2.2.5.001.	Rimborso finanziamenti a breve termine a altre imprese									
	Totale 4.02.01.04.999. - Rimborso finanziamenti a breve termine a altre imprese	0,00	0,00	0,00	0,00	0,00	0,00	0,00	0,00	
	Totale 4.02.01.04. - Rimborso finanziamenti a breve termine a Imprese	0,00	0,00	0,00	0,00	0,00	0,00	0,00	0,00	
	4.02.01.05. - Rimborso finanziamenti a breve termine a altri soggetti									
	4.02.01.05.001. - Rimborso finanziamenti a breve termine a altri soggetti									
4.02.01.05.001.01 2.2.5.001.	Rimborso finanziamenti a breve termine a altri soggetti									
4.02.01.05.001.02 2.2.5.002.	Pagamento residui passivi									
	Totale 4.02.01.05.001. - Rimborso finanziamenti a breve termine a	0,00	0,00	0,00	0,00	0,00	0,00	0,00	0,00	

USCITE

Capitolo		Gestione della Competenza 2019								
		Previsioni				Somme Impegnate			Diff. rispetto alle Previsioni	
Codice / Cod. Altern.	Denominazione	Iniziali	Variazioni In +	Variazioni In -	Definitive (3+4-5)	Pagate	Rimaste da Pagare	Totale Impegni (7 + 8)	In Più (9 - 6)	In Meno (6 - 9)
1	2	3	4	5	6	7	8	9	10	11
	altri soggetti									
	Totale 4.02.01.05. - Rimborso finanziamenti a breve termine a altri soggetti	0,00	0,00	0,00	0,00	0,00	0,00	0,00	0,00	
	Totale 4.02.01. - Rimborso Finanziamenti a breve termine	0,00	0,00	0,00	0,00	0,00	0,00	0,00	0,00	
	Totale 4.02. - Rimborso prestiti a breve termine	0,00	0,00	0,00	0,00	0,00	0,00	0,00	0,00	
	4.03. - Rimborso mutui e altri finanziamenti a medio lungo termine									
	4.03.01. - Rimborso Mutui e altri finanziamenti a medio lungo termine									
	4.03.01.04. - Rimborso Mutui e altri finanziamenti a medio lungo termine a imprese									
	4.03.01.04.999. - Rimborso Mutui e altri finanziamenti a medio lungo termine ad altre imprese									
4.03.01.04.999.01 2.2.1.001.	Rimborso Mutui a Istituto Credito Sportivo (ICS)	89.300,00			89.300,00	89.288,89		89.288,89		11,11
4.03.01.04.999.02	Rimborso di altri finanziamenti a medio e lungo termine a altre imprese									
	Totale 4.03.01.04.999. - Rimborso Mutui e altri finanziamenti a medio	89.300,00	0,00	0,00	89.300,00	89.288,89	0,00	89.288,89		11,11

USCITE

Capitolo		Gestione della Competenza 2019								
		Previsioni				Somme Impegnate			Diff. rispetto alle Previsioni	
Codice	Denominazione	Iniziali	Variazioni		Definitive (3+4-5)	Pagate	Rimaste da Pagare	Totale Impegni (7 + 8)	In Più (9 - 6)	In Meno (6 - 9)
Cod. Altern.			In +	In -						
1	2	3	4	5	6	7	8	9	10	11
	lungo termine ad altre imprese									
	Totale 4.03.01.04. - Rimborso Mutui e altri finanziamenti a medio lungo termine a Imprese	89.300,00	0,00	0,00	89.300,00	89.288,89	0,00	89.288,89		11,11
	Totale 4.03.01. - Rimborso Mutui e altri finanziamenti a medio lungo termine	89.300,00	0,00	0,00	89.300,00	89.288,89	0,00	89.288,89		11,11
	Totale 4.03. - Rimborso mutui e altri finanziamenti a medio lungo termine	89.300,00	0,00	0,00	89.300,00	89.288,89	0,00	89.288,89		11,11
	4.04. - Rimborso di altre forme di indebitamento									
	4.04.02. - Rimborso Prestiti - Leasing finanziario									
	4.04.02.01. - Rimborso Prestiti - Leasing finanziario									
	4.04.02.01.001. - Rimborso Prestiti - Leasing finanziario									
4.04.02.01.001.	Rimborso Prestiti - Leasing finanziario									
	Totale 4.04.02.01.001. - Rimborso Prestiti - Leasing finanziario	0,00	0,00	0,00	0,00	0,00	0,00	0,00	0,00	
	Totale 4.04.02.01. - Rimborso Prestiti - Leasing finanziario	0,00	0,00	0,00	0,00	0,00	0,00	0,00	0,00	

USCITE

Capitolo		Gestione della Competenza 2019								
		Previsioni				Somme Impegnate			Diff. rispetto alle Previsioni	
Codice	Denominazione	Iniziali	Variazioni		Definitive (3+4-5)	Pagate	Rimaste da Pagare	Totale Impegni (7 + 8)	In Più (9 - 6)	In Meno (6 - 9)
Cod. Altern.			In +	In -						
1	2	3	4	5	6	7	8	9	10	11
	Totale 4.04.02. - Rimborso Prestiti - Leasing finanziario	0,00	0,00	0,00	0,00	0,00	0,00	0,00	0,00	
	Totale 4.04. - Rimborso di altre forme di indebitamento	0,00	0,00	0,00	0,00	0,00	0,00	0,00	0,00	
	Totale generale 4. - Rimborso Prestiti	**89.300,00**	**0,00**	**0,00**	**89.300,00**	**89.288,89**	**0,00**	**89.288,89**		**11,11**
	7. - Uscite per conto terzi e partite di giro									
	7.01. - Uscite per partite di giro									
	7.01.01. - Versamenti di altre ritenute									
	7.01.01.02. - Versamento delle ritenute per scissione contabile IVA (split payment)									
	7.01.01.02.001. - Versamento delle ritenute per scissione contabile IVA (split payment)									
7.01.01.02.001	Versamento delle ritenute per scissione contabile IVA (split payment)	100.000,00			100.000,00	116.168,79	40.762,83	156.931,62	56.931,62	
	Totale 7.01.01.02.001. - Versamento delle ritenute per scissione contabile IVA (split payment)	**100.000,00**	**0,00**	**0,00**	**100.000,00**	**116.168,79**	**40.762,83**	**156.931,62**	**56.931,62**	

USCITE

Capitolo		Gestione della Competenza 2019								
		Previsioni				Somme Impegnate			Diff. rispetto alle Previsioni	
Codice	Denominazione	Iniziali	Variazioni		Definitive (3+4-5)	Pagate	Rimaste da Pagare	Totale Impegni (7 + 8)	In Più (9 - 6)	In Meno (6 - 9)
Cod. Altern.			In +	In -						
1	2	3	4	5	6	7	8	9	10	11
	Totale 7.01.01.02. - Versamento delle ritenute per scissione contabile IVA (split payment)	**100.000,00**	**0,00**	**0,00**	**100.000,00**	**116.168,79**	**40.762,83**	**156.931,62**	**56.931,62**	
	7.01.01.99. - Versamento di altre ritenute n.a.c.									
	7.01.01.99.999. - Versamento di altre ritenute n.a.c.									
7.01.01.99.999. 4.1.1.001.	Versamento di altre ritenute n.a.c.	200.000,00			200.000,00	102.500,47	11.569,47	114.069,94		85.930,06
	Totale 7.01.01.99.999. - Versamento di altre ritenute n.a.c.	**200.000,00**	**0,00**	**0,00**	**200.000,00**	**102.500,47**	**11.569,47**	**114.069,94**		**85.930,06**
	Totale 7.01.01.99. - Versamento di altre ritenute n.a.c.	**200.000,00**	**0,00**	**0,00**	**200.000,00**	**102.500,47**	**11.569,47**	**114.069,94**		**85.930,06**
	Totale 7.01.01. - Versamenti di altre ritenute	**300.000,00**	**0,00**	**0,00**	**300.000,00**	**218.669,26**	**52.332,30**	**271.001,56**		**28.998,44**
	7.01.02. - Versamenti di ritenute su Redditi da lavoro dipendente									
	7.01.02.01. - Versamenti di ritenute erariali su Redditi da lavoro dipendente riscosse per conto terzi									
	7.01.02.01.001. - Versamenti di ritenute erariali su Redditi da									

USCITE

Capitolo		Gestione della Competenza 2019								
		Previsioni				Somme Impegnate			Diff. rispetto alle Previsioni	
Codice	Denominazione	Iniziali	Variazioni		Definitive (3+4-5)	Pagate	Rimaste da Pagare	Totale Impegni (7 + 8)	In Più (9 - 6)	In Meno (6 - 9)
Cod. Altern.			In +	In -						
1	2	3	4	5	6	7	8	9	10	11
	lavoro dipendente riscosse per conto terzi									
7.01.02.01.001. 4.1.1.001.	Versamenti di ritenute erariali su Redditi da lavoro dipendente riscosse per conto terzi	250.000,00			250.000,00	89.216,00	14.615,67	103.831,67		146.168,33
	Totale 7.01.02.01.001. - Versamenti di ritenute erariali su Redditi da lavoro dipendente riscosse per conto terzi	**250.000,00**	**0,00**	**0,00**	**250.000,00**	**89.216,00**	**14.615,67**	**103.831,67**		**146.168,33**
	Totale 7.01.02.01. - Versamenti di ritenute erariali su Redditi da lavoro dipendente riscosse per conto terzi	**250.000,00**	**0,00**	**0,00**	**250.000,00**	**89.216,00**	**14.615,67**	**103.831,67**		**146.168,33**
	7.01.02.02. - Versamenti di ritenute previdenziali e assistenziali su Redditi da lavoro dipendente riscosse per conto terzi									
	7.01.02.02.001. - Versamenti di ritenute previdenziali e assistenziali su Redditi da lavoro dipendente riscosse per conto terzi									
7.01.02.02.001. 4.1.1.002.	Versamenti di ritenute previdenziali e assistenziali su Redditi da lavoro dipendente riscosse per conto terzi	100.000,00			100.000,00	36.611,77	1.588,72	38.200,49		61.799,51
	Totale 7.01.02.02.001. - Versamenti di ritenute previdenziali e assistenziali su	**100.000,00**	**0,00**	**0,00**	**100.000,00**	**36.611,77**	**1.588,72**	**38.200,49**		**61.799,51**

USCITE

Capitolo		Gestione della Competenza 2019								
		Previsioni				Somme Impegnate			Diff. rispetto alle Previsioni	
Codice	Denominazione	Iniziali	Variazioni		Definitive (3+4-5)	Pagate	Rimaste da Pagare	Totale Impegni (7 + 8)	In Più (9 - 6)	In Meno (6 - 9)
Cod. Altern.			In +	In -						
1	2	3	4	5	6	7	8	9	10	11
	Redditi da lavoro dipendente riscosse per conto terzi									
	Totale 7.01.02.02. - Versamenti di ritenute previdenziali e assistenziali su Redditi da lavoro dipendente riscosse per conto terzi	100.000,00	0,00	0,00	100.000,00	36.611,77	1.588,72	38.200,49		61.799,51
	7.01.02.99. - Altri versamenti di ritenute al personale dipendente per conto di terzi									
	7.01.02.99.999. - Altri versamenti di ritenute al personale dipendente per conto di terzi									
7.01.02.99.999.4.1.1.004.	Altri versamenti di ritenute al personale dipendente per conto di terzi	5.000,00			5.000,00	7.348,40	847,61	8.196,01	3.196,01	
	Totale 7.01.02.99.999. - Altri versamenti di ritenute al personale dipendente per conto di terzi	5.000,00	0,00	0,00	5.000,00	7.348,40	847,61	8.196,01	3.196,01	
	Totale 7.01.02.99. - Altri versamenti di ritenute al personale dipendente per conto di terzi	5.000,00	0,00	0,00	5.000,00	7.348,40	847,61	8.196,01	3.196,01	
	Totale 7.01.02. - Versamenti di ritenute su Redditi da lavoro dipendente	355.000,00	0,00	0,00	355.000,00	133.176,17	17.052,00	150.228,17		204.771,83

USCITE

Capitolo		Gestione della Competenza 2019								
		Previsioni				Somme Impegnate			Diff. rispetto alle Previsioni	
Codice	Denominazione	Iniziali	Variazioni		Definitive (3+4-5)	Pagate	Rimaste da Pagare	Totale Impegni (7 + 8)	In Più (9 - 6)	In Meno (6 - 9)
Cod. Altern.			In +	In -						
1	2	3	4	5	6	7	8	9	10	11
	7.01.03. - Versamenti di ritenute su Redditi da lavoro autonomo									
	7.01.03.01. - Versamenti di ritenute erariali su Redditi da lavoro autonomo per conto terzi									
	7.01.03.01.001. - Versamenti di ritenute erariali su Redditi da lavoro autonomo per conto terzi									
7.01.03.01.001. 4.1.1.001	Versamenti di ritenute erariali su Redditi da lavoro autonomo per conto terzi	150.000,00			150.000,00	40.514,60	1.504,28	42.018,88		107.981,12
	Totale 7.01.03.01.001. - Versamenti di ritenute erariali su Redditi da lavoro autonomo per conto terzi	**150.000,00**	**0,00**	**0,00**	**150.000,00**	**40.514,60**	**1.504,28**	**42.018,88**		**107.981,12**
	Totale 7.01.03.01. - Versamenti di ritenute erariali su Redditi da lavoro autonomo per conto terzi	**150.000,00**	**0,00**	**0,00**	**150.000,00**	**40.514,60**	**1.504,28**	**42.018,88**		**107.981,12**
	7.01.03.02. - Versamenti di ritenute previdenziali e assistenziali su Redditi da lavoro autonomo per conto terzi									
	7.01.03.02.001. - Versamenti di ritenute previdenziali e assistenziali su Redditi da lavoro autonomo per conto terzi									

UNIONE ITALIANA TIRO A SEGNO
RENDICONTO FINANZIARIO GESTIONALE ESERCIZIO 2019

USCITE

Capitolo		Gestione della Competenza 2019								
		Previsioni				Somme Impegnate			Diff. rispetto alle Previsioni	
Codice	Denominazione	Iniziali	Variazioni		Definitive (3+4-5)	Pagate	Rimaste da Pagare	Totale Impegni (7 + 8)	In Più (9 - 6)	In Meno (6 - 9)
Cod. Altern.			In +	In -						
1	2	3	4	5	6	7	8	9	10	11
7.01.03.02.001. 4.1.1.002.	Versamenti di ritenute previdenziali e assistenziali su Redditi da lavoro autonomo per conto terzi	30.000,00			30.000,00					30.000,00
	Totale 7.01.03.02.001. -	30.000,00	0,00	0,00	30.000,00	0,00	0,00	0,00		30.000,00
	Versamenti di ritenute previdenziali e assistenziali su Redditi da lavoro autonomo per conto terzi									
	Totale 7.01.03.02. - Versamenti di ritenute previdenziali e assistenziali su Redditi da lavoro autonomo per conto terzi	30.000,00	0,00	0,00	30.000,00	0,00	0,00	0,00		30.000,00
	7.01.03.99. - Altri versamenti di ritenute al personale con contratto di lavoro autonomo per conto di terzi									
	7.01.03.99.999. - Altri versamenti di ritenute al personale con contratto di lavoro autonomo per conto di terzi									
7.01.03.99.999. 4.1.1.004.	Altri versamenti di ritenute al personale con contratto di lavoro autonomo per conto di terzi	5.000,00			5.000,00					5.000,00
	Totale 7.01.03.99.999. - Altri versamenti di ritenute al personale con contratto di lavoro autonomo per conto di terzi	5.000,00	0,00	0,00	5.000,00	0,00	0,00	0,00		5.000,00
	Totale 7.01.03.99. - Altri	5.000,00	0,00	0,00	5.000,00	0,00	0,00	0,00		5.000,00

USCITE

Capitolo		Gestione della Competenza 2019								
		Previsioni				Somme Impegnate			Diff. rispetto alle Previsioni	
Codice	Denominazione	Iniziali	Variazioni		Definitive (3+4-5)	Pagate	Rimaste da Pagare	Totale Impegni (7 + 8)	In Più (9 - 6)	In Meno (6 - 9)
Cod. Altern.			In +	In -						
1	2	3	4	5	6	7	8	9	10	11
	versamenti di ritenute al personale con contratto di lavoro autonomo per conto di terzi									
	Totale 7.01.03. - Versamenti di ritenute su Redditi da lavoro autonomo	**185.000,00**	**0,00**	**0,00**	**185.000,00**	**40.514,60**	**1.504,28**	**42.018,88**		**142.981,12**
	7.01.99. - Altre uscite per partite di giro									
	7.01.99.01. - Spese non andate a buon fine									
	7.01.99.01.001. - Spese non andate a buon fine									
7.01.99.01.001. 4.1.1.006.	Spese non andate a buon fine	20.000,00			20.000,00		43,85	43,85		19.956,15
	Totale 7.01.99.01.001. - Spese non andate a buon fine	**20.000,00**	**0,00**	**0,00**	**20.000,00**	**0,00**	**43,85**	**43,85**		**19.956,15**
	Totale 7.01.99.01. - Spese non andate a buon fine	**20.000,00**	**0,00**	**0,00**	**20.000,00**	**0,00**	**43,85**	**43,85**		**19.956,15**
	7.01.99.03. - Costituzione fondi economali e carte aziendali									

USCITE

Capitolo		Gestione della Competenza 2019								
		Previsioni				Somme Impegnate			Diff. rispetto alle Previsioni	
Codice	Denominazione	Iniziali	Variazioni		Definitive (3+4-5)	Pagate	Rimaste da Pagare	Totale Impegni (7 + 8)	In Più (9 - 6)	In Meno (6 - 9)
Cod. Altern.			In +	In -						
1	2	3	4	5	6	7	8	9	10	11
	7.01.99.03.001. - Costituzione fondi economali e carte aziendali									
7.01.99.03.001. 4.1.1.007.	Costituzione fondi economali e carte aziendali	1.500.000,00			1.500.000,00	729.351,39	27.733,62	757.085,01		742.914,99
	Totale 7.01.99.03.001. - Costituzione fondi economali e carte aziendali	**1.500.000,00**	**0,00**	**0,00**	**1.500.000,00**	**729.351,39**	**27.733,62**	**757.085,01**		**742.914,99**
	Totale 7.01.99.03. - Costituzione fondi economali e carte aziendali	**1.500.000,00**	**0,00**	**0,00**	**1.500.000,00**	**729.351,39**	**27.733,62**	**757.085,01**		**742.914,99**
	7.01.99.99. - Altre uscite per partite di giro n.a.c.									
	7.01.99.99.999. - Altre uscite per partite di giro n.a.c.									
7.01.99.99.999. 4.1.1.005/4.1.1.003	Altre uscite per partite di giro n.a.c.	400.000,00			400.000,00	201.752,58	15.597,92	217.350,50		182.649,50
	Totale 7.01.99.99.999. - Altre uscite per partite di giro n.a.c.	**400.000,00**	**0,00**	**0,00**	**400.000,00**	**201.752,58**	**15.597,92**	**217.350,50**		**182.649,50**
	Totale 7.01.99.99. - Altre uscite per partite di giro n.a.c.	**400.000,00**	**0,00**	**0,00**	**400.000,00**	**201.752,58**	**15.597,92**	**217.350,50**		**182.649,50**
	Totale 7.01.99. - Altre uscite per partite di giro	**1.920.000,00**	**0,00**	**0,00**	**1.920.000,00**	**931.103,97**	**43.375,39**	**974.479,36**		**945.520,64**
	Totale 7.01. - Uscite per partite di giro	**2.760.000,00**	**0,00**	**0,00**	**2.760.000,00**	**1.323.464,00**	**114.263,97**	**1.437.727,97**		**1.322.272,03**

USCITE

Capitolo		Gestione della Competenza 2019								
		Previsioni				Somme Impegnate			Diff. rispetto alle Previsioni	
Codice	Denominazione	Iniziali	Variazioni		Definitive (3+4-5)	Pagate	Rimaste da Pagare	Totale Impegni (7 + 8)	In Più (9 - 6)	In Meno (6 - 9)
Cod. Altern.			In +	In -						
1	2	3	4	5	6	7	8	9	10	11
	7.02. - Uscite per conto terzi									
	7.02.01. - Acquisto di beni e servizi per conto terzi									
	7.02.01.01. - Acquisto di beni per conto di terzi									
	7.02.01.01.001. - Acquisto di beni per conto di terzi									
7.02.01.01.001. 4.1.1.005.	Acquisto di beni per conto di terzi									
	Totale 7.02.01.01.001. - Acquisto di beni per conto di terzi	0,00	0,00	0,00	0,00	0,00	0,00	0,00	0,00	
	Totale 7.02.01.01. - Acquisto di beni per conto di terzi	0,00	0,00	0,00	0,00	0,00	0,00	0,00	0,00	
	7.02.01.02. - Acquisto di servizi per conto di terzi									
	7.02.01.02.001. - Acquisto di servizi per conto di terzi									
7.02.01.02.001. 4.1.1.005.	Acquisto di servizi per conto di terzi									
	Totale 7.02.01.02.001. - Acquisto di servizi per conto di terzi	0,00	0,00	0,00	0,00	0,00	0,00	0,00	0,00	
	Totale 7.02.01.02. - Acquisto di servizi per conto di terzi	0,00	0,00	0,00	0,00	0,00	0,00	0,00	0,00	
	Totale 7.02.01. - Acquisto di beni	0,00	0,00	0,00	0,00	0,00	0,00	0,00	0,00	

USCITE

Capitolo		Gestione della Competenza 2019								
		Previsioni				Somme Impegnate			Diff. rispetto alle Previsioni	
Codice	Denominazione	Iniziali	Variazioni		Definitive (3+4-5)	Pagate	Rimaste da Pagare	Totale Impegni (7 + 8)	In Più (9 - 6)	In Meno (6 - 9)
Cod. Altern.			In +	In -						
1	2	3	4	5	6	7	8	9	10	11
	e servizi per conto terzi									
	7.02.02. - Trasferimenti per conto terzi a Amministrazioni pubbliche									
	7.02.02.01. - Trasferimenti per conto terzi a Amministrazioni Centrali									
	7.02.02.01.005. - Trasferimenti per conto terzi a Agenzie Fiscali									
7.02.02.01.005. 4.1.1.005.	Trasferimenti per conto terzi a Agenzie Fiscali									
	Totale 7.02.02.01.005. - Trasferimenti per conto terzi a Agenzie Fiscali	0,00	0,00	0,00	0,00	0,00	0,00	0,00	0,00	
	7.02.02.01.007. - Trasferimenti per conto terzi a Gruppo Equitalia									
7.02.02.01.007. 4.1.1.005.	Trasferimenti per conto terzi a Gruppo Equitalia					5.250,00	5.906,26	11.156,26	11.156,26	
	Totale 7.02.02.01.007. - Trasferimenti per conto terzi a Gruppo Equitalia	0,00	0,00	0,00	0,00	5.250,00	5.906,26	11.156,26	11.156,26	
	7.02.02.01.011. - Trasferimenti per conto terzi a enti centrali a struttura associativa									
7.02.02.01.011. 4.1.1.005.	Trasferimenti per conto terzi a enti centrali a struttura associativa									
	Totale 7.02.02.01.011. -	0,00	0,00	0,00	0,00	0,00	0,00	0,00	0,00	

USCITE

Capitolo		Gestione della Competenza 2019								
		Previsioni				Somme Impegnate			Diff. rispetto alle Previsioni	
Codice	Denominazione	Iniziali	Variazioni		Definitive (3+4-5)	Pagate	Rimaste da Pagare	Totale Impegni (7 + 8)	In Più (9 - 6)	In Meno (6 - 9)
Cod. Altern.			In +	In -						
1	2	3	4	5	6	7	8	9	10	11
	Trasferimenti per conto terzi a enti centrali a struttura associativa									
	7.02.02.01.012. - Trasferimenti per conto terzi a enti centrali produttori di servizi assistenziali, ricreativi e culturali									
7.02.02.01.012. 4.1.1.005.	Trasferimenti per conto terzi a enti centrali produttori di servizi assistenziali, ricreativi e culturali									
	Totale 7.02.02.01.012. -	0,00	0,00	0,00	0,00	0,00	0,00	0,00	0,00	
	Trasferimenti per conto terzi a enti centrali produttori di servizi assistenziali, ricreativi e culturali									
	7.02.02.01.999. - Trasferimenti per conto terzi a altre Amministrazioni Centrali n.a.c.									
7.02.02.01.999. 4.1.1.005.	Trasferimenti per conto terzi a altre Amministrazioni Centrali n.a.c.									
	Totale 7.02.02.01.999. -	0,00	0,00	0,00	0,00	0,00	0,00	0,00	0,00	
	Trasferimenti per conto terzi a altre Amministrazioni Centrali n.a.c.									
	Totale 7.02.02.01. - Trasferimenti per conto terzi a Amministrazioni Centrali	0,00	0,00	0,00	0,00	5.250,00	5.906,26	11.156,26	11.156,26	
	7.02.02.02. - Trasferimenti per conto terzi a Amministrazioni Locali									

USCITE

Capitolo		Gestione della Competenza 2019								
		Previsioni				Somme impegnate			Diff. rispetto alle Previsioni	
Codice	Denominazione	Iniziali	Variazioni		Definitive (3+4-5)	Pagate	Rimaste da Pagare	Totale Impegni (7 + 8)	In Più (9 - 6)	In Meno (6 - 9)
Cod. Altern.			In +	In -						
1	2	3	4	5	6	7	8	9	10	11
	7.02.02.02.999. - Trasferimenti per conto terzi a altre Amministrazioni Locali n.a.c.									
7.02.02.02.999 4.1.1.005.	Trasferimenti per conto terzi a altre Amministrazioni Locali n.a.c.									
	Totale 7.02.02.02.999. - Trasferimenti per conto terzi a altre Amministrazioni Locali n.a.c.	0,00	0,00	0,00	0,00	0,00	0,00	0,00	0,00	
	Totale 7.02.02.02. - Trasferimenti per conto terzi a Amministrazioni Locali	0,00	0,00	0,00	0,00	0,00	0,00	0,00	0,00	
	7.02.02.03. - Trasferimenti per conto terzi a Enti di Previdenza									
	7.02.02.03.001. - Trasferimenti per conto terzi a INPS									
7.02.02.03.001.	Trasferimenti per conto terzi a INPS					4.455,07		4.455,07	4.455,07	
	Totale 7.02.02.03.001. - Trasferimenti per conto terzi a INPS	0,00	0,00	0,00	0,00	4.455,07	0,00	4.455,07	4.455,07	
	Totale 7.02.02.03. - Trasferimenti per conto terzi a Enti di Previdenza	0,00	0,00	0,00	0,00	4.455,07	0,00	4.455,07	4.455,07	
	Totale 7.02.02. - Trasferimenti per conto terzi a Amministrazioni pubbliche	0,00	0,00	0,00	0,00	9.705,07	5.906,26	15.611,33	15.611,33	

USCITE

Capitolo		Gestione della Competenza 2019								
		Previsioni				Somme Impegnate			Diff. rispetto alle Previsioni	
Codice	Denominazione	Iniziali	Variazioni		Definitive (3+4-5)	Pagate	Rimaste da Pagare	Totale Impegni (7 + 8)	In Più (9 - 6)	In Meno (6 - 9)
Cod. Altern.			In +	In -						
1	2	3	4	5	6	7	8	9	10	11
	7.02.03. - Trasferimenti per conto terzi a Altri settori									
	7.02.03.01. - Trasferimenti per conto terzi a Famiglie									
	7.02.03.01.001. - Trasferimenti per conto terzi a Famiglie									
7.02.03.01.001. 4.1.1.005.	Trasferimenti per conto terzi a Famiglie									
	Totale 7.02.03.01.001. -	0,00	0,00	0,00	0,00	0,00	0,00	0,00	0,00	
	Trasferimenti per conto terzi a Famiglie									
	Totale 7.02.03.01. - Trasferimenti per conto terzi a Famiglie	0,00	0,00	0,00	0,00	0,00	0,00	0,00	0,00	
	7.02.03.02. - Trasferimenti per conto terzi a Imprese									
	7.02.03.02.999. - Trasferimenti per conto terzi a altre imprese									
7.02.03.02.999.	Trasferimenti per conto terzi a altre imprese									
	Totale 7.02.03.02.999. -	0,00	0,00	0,00	0,00	0,00	0,00	0,00	0,00	
	Trasferimenti per conto terzi a altre imprese									
	Totale 7.02.03.02. - Trasferimenti per conto terzi a Imprese	0,00	0,00	0,00	0,00	0,00	0,00	0,00	0,00	

USCITE

Capitolo		Gestione della Competenza 2019								
		Previsioni				Somme Impegnate			Diff. rispetto alle Previsioni	
Codice	Denominazione	Iniziali	Variazioni		Definitive (3+4-5)	Pagate	Rimaste da Pagare	Totale Impegni (7 + 8)	In Più (9 - 6)	In Meno (6 - 9)
Cod. Altern.			In +	In -						
1	2	3	4	5	6	7	8	9	10	11
	7.02.03.03. - Trasferimenti per conto terzi a Istituzioni Sociali Private									
	7.02.03.03.001. - Trasferimenti per conto terzi a Istituzioni Sociali Private									
7.02.03.03.001. 4.1.1.005.	Trasferimenti per conto terzi a Istituzioni Sociali Private									
	Totale 7.02.03.03.001. -	0,00	0,00	0,00	0,00	0,00	0,00	0,00	0,00	
	Trasferimenti per conto terzi a Istituzioni Sociali Private									
	Totale 7.02.03.03. - Trasferimenti per conto terzi a Istituzioni Sociali Private	0,00	0,00	0,00	0,00	0,00	0,00	0,00	0,00	
	Totale 7.02.03. - Trasferimenti per conto terzi a Altri settori	0,00	0,00	0,00	0,00	0,00	0,00	0,00	0,00	
	7.02.04. - Depositi di/presso terzi									
	7.02.04.01. - Costituzione di depositi cauzionali o contrattuali presso terzi									
	7.02.04.01.001. - Costituzione di depositi cauzionali o contrattuali presso terzi									
7.02.04.01.001. 4.1.1.009.	Costituzione di depositi cauzionali o contrattuali presso terzi									
	Totale 7.02.04.01.001. -	0,00	0,00	0,00	0,00	0,00	0,00	0,00	0,00	

USCITE

Capitolo		Gestione della Competenza 2019								
		Previsioni				Somme Impegnate			Diff. rispetto alle Previsioni	
Codice	Denominazione	Iniziali	Variazioni		Definitive (3+4-5)	Pagate	Rimaste da Pagare	Totale Impegni (7 + 8)	In Più (9 - 6)	In Meno (6 - 9)
Cod. Altern.			In +	In -						
1	2	3	4	5	6	7	8	9	10	11
	Costituzione di depositi cauzionali o contrattuali presso terzi									
	Totale 7.02.04.01. - Costituzione di depositi cauzionali o contrattuali presso terzi	0,00	0,00	0,00	0,00	0,00	0,00	0,00	0,00	
	7.02.04.02. - Restituzione di depositi cauzionali o contrattuali di terzi									
	7.02.04.02.001. - Restituzione di depositi cauzionali o contrattuali di terzi									
7.02.04.02.001. 4.1.1.009.	Restituzione di depositi cauzionali o contrattuali di terzi									
	Totale 7.02.04.02.001. -	0,00	0,00	0,00	0,00	0,00	0,00	0,00	0,00	
	Restituzione di depositi cauzionali o contrattuali di terzi									
	Totale 7.02.04.02. - Restituzione di depositi cauzionali o contrattuali di terzi	0,00	0,00	0,00	0,00	0,00	0,00	0,00	0,00	
	Totale 7.02.04. - Depositi di/presso terzi	0,00	0,00	0,00	0,00	0,00	0,00	0,00	0,00	
	7.02.05. - Versamenti di imposte e tributi riscosse per conto terzi									
	7.02.05.01. - Versamenti di imposte e tasse di natura corrente riscosse per conto di terzi									

USCITE

Capitolo		Gestione della Competenza 2019								
		Previsioni				Somme Impegnate			Diff. rispetto alle Previsioni	
Codice	Denominazione	Iniziali	Variazioni		Definitive (3+4-5)	Pagate	Rimaste da Pagare	Totale Impegni (7 + 8)	In Più (9 - 6)	In Meno (6 - 9)
Cod. Altern.			In +	In -						
1	2	3	4	5	6	7	8	9	10	11
	7.02.05.01.001. - Versamenti di imposte e tasse di natura corrente riscosse per conto di terzi									
7.02.05.01.001. 4.1.1.008.	Versamenti di imposte e tasse di natura corrente riscosse per conto di terzi	20.000,00			20.000,00	20.876,41	8.085,00	28.961,41	8.961,41	
	Totale 7.02.05.01.001. - Versamenti di imposte e tasse di natura corrente riscosse per conto di terzi	**20.000,00**	**0,00**	**0,00**	**20.000,00**	**20.876,41**	**8.085,00**	**28.961,41**	**8.961,41**	
	Totale 7.02.05.01. - Versamenti di imposte e tasse di natura corrente riscosse per conto di terzi	**20.000,00**	**0,00**	**0,00**	**20.000,00**	**20.876,41**	**8.085,00**	**28.961,41**	**8.961,41**	
	7.02.05.02. - Versamenti di imposte in conto capitale riscosse per conto di terzi									
	7.02.05.02.001. - Versamenti di imposte in conto capitale riscosse per conto di terzi									
7.02.05.02.001. 4.1.1.008.	Versamenti di imposte in conto capitale riscosse per conto di terzi									
	Totale 7.02.05.02.001. - Versamenti di imposte in conto capitale riscosse per conto di terzi	**0,00**	**0,00**	**0,00**	**0,00**	**0,00**	**0,00**	**0,00**	**0,00**	
	Totale 7.02.05.02. - Versamenti di imposte in	**0,00**	**0,00**	**0,00**	**0,00**	**0,00**	**0,00**	**0,00**	**0,00**	

USCITE

Capitolo		Gestione della Competenza 2019								
		Previsioni				Somme Impegnate			Diff. rispetto alle Previsioni	
Codice	Denominazione	Iniziali	Variazioni		Definitive (3+4-5)	Pagate	Rimaste da Pagare	Totale Impegni (7 + 8)	In Più (9 - 6)	In Meno (6 - 9)
Cod. Altern.			In +	In -						
1	2	3	4	5	6	7	8	9	10	11
	conto capitale riscosse per conto di terzi									
	Totale 7.02.05. - Versamenti di imposte e tributi riscosse per conto terzi	20.000,00	0,00	0,00	20.000,00	20.876,41	8.085,00	28.961,41	8.961,41	
	7.02.99. - Altre uscite per conto terzi									
	7.02.99.99. - Altre uscite per conto terzi n.a.c.									
	7.02.99.99.999. - Altre uscite per conto terzi n.a.c.									
7.02.99.99.999. 4.1.1.005.	Altre uscite per conto terzi n.a.c.	100.000,00			100.000,00	32.445,68	64.704,19	97.149,87		2.850,13
	Totale 7.02.99.99.999. - Altre uscite per conto terzi n.a.c.	100.000,00	0,00	0,00	100.000,00	32.445,68	64.704,19	97.149,87		2.850,13
	Totale 7.02.99.99. - Altre uscite per conto terzi n.a.c.	100.000,00	0,00	0,00	100.000,00	32.445,68	64.704,19	97.149,87		2.850,13
	Totale 7.02.99. - Altre uscite per conto terzi	100.000,00	0,00	0,00	100.000,00	32.445,68	64.704,19	97.149,87		2.850,13
	Totale 7.02. - Uscite per conto terzi	120.000,00	0,00	0,00	120.000,00	63.027,16	78.695,45	141.722,61	21.722,61	
	Totale generale 7. - Uscite per conto terzi e partite di giro	2.880.000,00	0,00	0,00	2.880.000,00	1.386.491,16	192.959,42	1.579.450,58		1.300.549,42

UNIONE ITALIANA TIRO A SEGNO
RENDICONTO FINANZIARIO GESTIONALE ESERCIZIO 2019

USCITE

Capitolo		Gestione della Competenza 2019								
		Previsioni				Somme Impegnate			Diff. rispetto alle Previsioni	
Codice	Denominazione	Iniziali	Variazioni		Definitive (3+4-5)	Pagate	Rimaste da Pagare	Totale Impegni (7 + 8)	In Più (9 - 6)	In Meno (6 - 9)
Cod. Altern.			In +	In -						
1	2	3	4	5	6	7	8	9	10	11
	Riepilogo dei Titoli									
	Riepilogo dei titoli Centro Resp. Amm.va									
	Titolo I	6.969.109,56	3.610.085,26	376.094,95	10.203.099,87	4.939.224,78	1.956.792,98	6.896.017,76	0,00	3.307.082,11
	Titolo II	84.000,00	65.000,00	15.000,00	134.000,00	32.872,55	1.701,30	34.573,85	0,00	99.426,15
	Titolo III	0,00	0,00	0,00	0,00	0,00	0,00	0,00	0,00	0,00
	Titolo IV	89.300,00	0,00	0,00	89.300,00	89.288,89	0,00	89.288,89	0,00	11,11
	Titolo VII	2.880.000,00	0,00	0,00	2.880.000,00	1.386.491,16	192.959,42	1.579.450,58	0,00	1.300.549,42
	Totale delle uscite Centro Resp. Amm.va	**10.022.409,56**	**3.675.085,26**	**391.094,95**	**13.306.399,87**	**6.447.877,38**	**2.151.453,70**	**8.599.331,08**	**0,00**	**4.707.068,79**
	Totale delle Uscite	**10.022.409,56**	**3.675.085,26**	**391.094,95**	**13.306.399,87**	**6.447.877,38**	**2.151.453,70**	**8.599.331,08**		**4.707.068,79**
	Disavanzo Amministrazione									
	Avanzo Finanziario							**1.135.450,08**	**1.135.450,08**	
	Avanzo di Cassa					**2.522.652,80**				
	Totale a Pareggio	**10.022.409,56**	**3.675.085,26**	**391.094,95**	**13.306.399,87**	**8.970.530,18**	**2.151.453,70**	**9.734.781,16**		**3.571.618,71**

UNIONE ITALIANA TIRO A SEGNO
RENDICONTO FINANZIARIO GESTIONALE ESERCIZIO 2019

ENTRATE

Capitolo	Gestione dei Residui 2019						Gestione di Cassa 2019				Totale dei Residui Attivi al Termine dell'Esercizio 2019 (8 + 14)
Codice / Cod. Altern.	Residui Attivi al 1° Gennaio	Riscossi	Rimasti da Riscuotere	Totale (13 + 14)	Variazioni: In più (15 - 12)	Variazioni: In meno (12 - 15)	Previsioni	Riscossioni (7 + 13)	Diff. rispetto alle Previsioni: In Più (19 - 18)	Diff. rispetto alle Previsioni: In Meno (18 - 19)	
1	12	13	14	15	16	17	18	19	20	21	22
1.02.01.04.001.01 1.1.1.001.	72.754,53	20.593,00	52.161,53	72.754,53			1.243.514,53	1.149.133,00		94.381,53	74.694,53
1.02.01.04.001.02 1.1.1.002.	387.944,02	52.819,04	335.124,98	387.944,02			884.214,58	411.960,84		472.253,74	391.858,46
1.02.01.04.001.03 1.1.1.003.	55.458,22	9.008,21	46.450,01	55.458,22			816.148,22	748.483,61		67.664,61	62.697,17
1.02.01.04.001.04 1.1.1.004.							20.000,00	19.458,00		542,00	
1.02.01.04.001.05 1.1.1.005.											
1.02.01.04.001.07 1.1.1.011.							35.254,00	31.766,00		3.488,00	

UNIONE ITALIANA TIRO A SEGNO
RENDICONTO FINANZIARIO GESTIONALE ESERCIZIO 2019

ENTRATE

Capitolo	Gestione dei Residui 2019						Gestione di Cassa 2019				Totale dei Residui Attivi al Termine dell'Esercizio 2019 (8 + 14)
Codice / Cod. Altern.	Residui Attivi al I° Gennaio	Riscossi	Rimasti da Riscuotere	Totale (13 + 14)	Variazioni In più (15 - 12)	Variazioni In meno (12 - 15)	Previsioni	Riscossioni (7 + 13)	Diff. rispetto alle Previsioni In Più (19 - 18)	Diff. rispetto alle Previsioni In Meno (18 - 19)	
1	12	13	14	15	16	17	18	19	20	21	22
1.02.01.04.001.08 1.1.1.012.	160,00		160,00	160,00			7.160,00	12.470,00	5.310,00		160,00
1.02.01.04.001.09 1.1.1.013.	1.125,00		1.125,00	1.125,00			1.125,00			1.125,00	1.125,00
1.02.01.04.001.10 1.1.1.020.	889.646,64	157.199,10	732.447,54	889.646,64			1.732.828,64	707.193,74		1.025.634,90	867.684,90
1.02.01.04.001.11 1.1.2.001.							95.500,00	63.634,00		31.866,00	
	1.407.088,41	**239.619,35**	**1.167.469,06**	**1.407.088,41**	**0,00**	**0,00**	**4.835.744,97**	**3.144.099,19**	**5.310,00**	**1.696.955,78**	**1.398.220,06**
	1.407.088,41	**239.619,35**	**1.167.469,06**	**1.407.088,41**	**0,00**	**0,00**	**4.835.744,97**	**3.144.099,19**	**5.310,00**	**1.696.955,78**	**1.398.220,06**
	1.407.088,41	**239.619,35**	**1.167.469,06**	**1.407.088,41**	**0,00**	**0,00**	**4.835.744,97**	**3.144.099,19**	**5.310,00**	**1.696.955,78**	**1.398.220,06**
	1.407.088,41	**239.619,35**	**1.167.469,06**	**1.407.088,41**	**0,00**	**0,00**	**4.835.744,97**	**3.144.099,19**	**5.310,00**	**1.696.955,78**	**1.398.220,06**
	1.407.088,41	**239.619,35**	**1.167.469,06**	**1.407.088,41**	**0,00**	**0,00**	**4.835.744,97**	**3.144.099,19**	**5.310,00**	**1.696.955,78**	**1.398.220,06**

UNIONE ITALIANA TIRO A SEGNO
RENDICONTO FINANZIARIO GESTIONALE ESERCIZIO 2019

ENTRATE

Capitolo / Codice / Cod. Altern.	Gestione dei Residui 2019						Gestione di Cassa 2019				Totale dei Residui Attivi al Termine dell'Esercizio 2019 (8 + 14)
	Residui Attivi al I° Gennaio	Riscossi	Rimasti da Riscuotere	Totale (13 + 14)	Variazioni: In più (15 - 12)	Variazioni: In meno (12 - 15)	Previsioni	Riscossioni (7 + 13)	Diff. rispetto alle Previsioni: In Più (19 - 18)	Diff. rispetto alle Previsioni: In Meno (18 - 19)	
1	12	13	14	15	16	17	18	19	20	21	22
2.01.01.01.001 1.2.1.003.	100.000,00		100.000,00	100.000,00			100.000,00			100.000,00	100.000,00
	100.000,00	**0,00**	**100.000,00**	**100.000,00**	**0,00**	**0,00**	**100.000,00**	**0,00**	**0,00**	**100.000,00**	**100.000,00**
2.01.01.01.012.01 1.2.4.002.	26.591,01	25.953,00	638,01	26.591,01			599.661,01	573.069,00		26.592,01	26.592,01
2.01.01.01.012.02 1.2.4.003.							558.622,00	558.622,00			
2.01.01.01.012.03 1.2.4.004.							2.234.488,00	2.264.488,00	30.000,00		
2.01.01.01.012.04 1.2.4.007.											
2.01.01.01.012.05 1.2.4.013.								896.375,00	896.375,00		
2.01.01.01.012.07 1.2.4.015.	25.000,00		25.000,00	25.000,00			246.090,00	180.000,00		66.090,00	25.000,00

UNIONE ITALIANA TIRO A SEGNO
RENDICONTO FINANZIARIO GESTIONALE ESERCIZIO 2019

ENTRATE

Capitolo / Codice / Cod. Altern.	Gestione dei Residui 2019						Gestione di Cassa 2019				Totale dei Residui Attivi al Termine dell'Esercizio 2019 (8 + 14)
	Residui Attivi al I° Gennaio	Riscossi	Rimasti da Riscuotere	Totale (13 + 14)	Variazioni: In più (15 - 12)	Variazioni: In meno (12 - 15)	Previsioni	Riscossioni (7 + 13)	Diff. rispetto alle Previsioni: In Più (19 - 18)	Diff. rispetto alle Previsioni: In Meno (18 - 19)	
1	12	13	14	15	16	17	18	19	20	21	22
2.01.01.01.012.08 1.2.4.016.								41.090,00	41.090,00		
2.01.01.01.012.09 1.2.4.017.	51.591,01	25.953,00	25.638,01	51.591,01	0,00	0,00	3.638.861,01	4.513.644,00	967.465,00	92.682,01	51.592,01
2.01.01.01.999.01 1.2.1.002.	0,00	0,00	0,00	0,00	0,00	0,00	0,00	0,00	0,00	0,00	0,00
	151.591,01	25.953,00	125.638,01	151.591,01	0,00	0,00	3.738.861,01	4.513.644,00	967.465,00	192.682,01	151.592,01
2.01.01.02.001. 1.2.2.001.								39.522,84	39.522,84		

UNIONE ITALIANA TIRO A SEGNO
RENDICONTO FINANZIARIO GESTIONALE ESERCIZIO 2019

ENTRATE

Capitolo	Gestione dei Residui 2019						Gestione di Cassa 2019				Totale dei Residui Attivi al Termine dell'Esercizio 2019 (8 + 14)
Codice / Cod. Altern.	Residui Attivi al 1° Gennaio	Riscossi	Rimasti da Riscuotere	Totale (13 + 14)	Variazioni: In più (15 - 12)	Variazioni: In meno (12 - 15)	Previsioni	Riscossioni (7 + 13)	Diff. rispetto alle Previsioni: In Più (19 - 18)	Diff. rispetto alle Previsioni: In Meno (18 - 19)	
1	12	13	14	15	16	17	18	19	20	21	22
	0,00	0,00	0,00	0,00	0,00	0,00	0,00	39.522,84	39.522,84	0,00	0,00
2.01.01.02.002. 1.2.3.001.	0,00	0,00	0,00	0,00	0,00	0,00	0,00	0,00	0,00	0,00	0,00
2.01.01.02.003. 1.2.3.002.	0,00	0,00	0,00	0,00	0,00	0,00	0,00	0,00	0,00	0,00	0,00
2.01.01.02.017.	0,00	0,00	0,00	0,00	0,00	0,00	212.745,00	28.758,59	0,00	183.986,41	212.002,30
	0,00	0,00	0,00	0,00	0,00	0,00	212.745,00	28.758,59	0,00	183.986,41	212.002,30

ENTRATE

Capitolo / Codice / Cod. Altern.	Gestione dei Residui 2019						Gestione di Cassa 2019				Totale dei Residui Attivi al Termine dell'Esercizio 2019 (8 + 14)
	Residui Attivi al 1° Gennaio	Riscossi	Rimasti da Riscuotere	Totale (13 + 14)	Variazioni		Previsioni	Riscossioni (7 + 13)	Diff. rispetto alle Previsioni		
					In più (15 - 12)	In meno (12 - 15)			In Più (19 - 18)	In Meno (18 - 19)	
1	12	13	14	15	16	17	18	19	20	21	22
2.01.01.02.999.01 1.2.4.001.	0,00	0,00	0,00	0,00	0,00	0,00	0,00	0,00	0,00	0,00	0,00
	0,00	0,00	0,00	0,00	0,00	0,00	212.745,00	68.281,43	39.522,84	183.986,41	212.002,30
	151.591,01	25.953,00	125.638,01	151.591,01	0,00	0,00	3.951.606,01	4.581.925,43	1.006.987,84	376.668,42	363.594,31
2.01.03.01.999.01 1.3.1.009.	12.344,61		10.200,00	10.200,00		2.144,61	12.344,61			12.344,61	10.200,00
2.01.03.01.999.02 1.3.1.006.	39.050,50		39.050,50	39.050,50			39.050,50			39.050,50	39.050,50
2.01.03.01.999.03 1.3.1.008.											
2.01.03.01.999.04 1.3.1.007.											
	51.395,11	0,00	49.250,50	49.250,50	0,00	2.144,61	51.395,11	0,00	0,00	51.395,11	49.250,50

UNIONE ITALIANA TIRO A SEGNO
RENDICONTO FINANZIARIO GESTIONALE ESERCIZIO 2019

ENTRATE

Capitolo	Gestione dei Residui 2019						Gestione di Cassa 2019				Totale dei Residui Attivi al Termine dell'Esercizio 2019 (8 + 14)
Codice / Cod. Altern.	Residui Attivi al I° Gennaio	Riscossi	Rimasti da Riscuotere	Totale (13 + 14)	Variazioni In più (15 - 12)	Variazioni In meno (12 - 15)	Previsioni	Riscossioni (7 + 13)	Diff. rispetto alle Previsioni In Più (19 - 18)	Diff. rispetto alle Previsioni In Meno (18 - 19)	
1	12	13	14	15	16	17	18	19	20	21	22
	51.395,11	0,00	49.250,50	49.250,50	0,00	2.144,61	51.395,11	0,00	0,00	51.395,11	49.250,50
	51.395,11	0,00	49.250,50	49.250,50	0,00	2.144,61	51.395,11	0,00	0,00	51.395,11	49.250,50
2.01.05.02.001.01											11.979,00
2.01.05.02.001.02 1.2.4.012.	0,00	0,00	0,00	0,00	0,00	0,00	0,00	0,00	0,00	0,00	11.979,00
	0,00	0,00	0,00	0,00	0,00	0,00	0,00	0,00	0,00	0,00	11.979,00
	0,00	0,00	0,00	0,00	0,00	0,00	0,00	0,00	0,00	0,00	11.979,00
	202.986,12	25.953,00	174.888,51	200.841,51	0,00	2.144,61	4.003.001,12	4.581.925,43	1.006.987,84	428.063,53	424.823,81

UNIONE ITALIANA TIRO A SEGNO
RENDICONTO FINANZIARIO GESTIONALE ESERCIZIO 2019

ENTRATE

Capitolo	Gestione dei Residui 2019						Gestione di Cassa 2019				Totale dei Residui Attivi al Termine dell'Esercizio 2019 (8 + 14)
Codice / Cod. Altern.	Residui Attivi al I° Gennaio	Riscossi	Rimasti da Riscuotere	Totale (13 + 14)	Variazioni: In più (15 - 12)	Variazioni: In meno (12 - 15)	Previsioni	Riscossioni (7 + 13)	Diff. rispetto alle Previsioni: In Più (19 - 18)	Diff. rispetto alle Previsioni: In Meno (18 - 19)	
1	12	13	14	15	16	17	18	19	20	21	22
	202.986,12	25.953,00	174.888,51	200.841,51	0,00	2.144,61	4.003.001,12	4.581.925,43	1.006.987,84	428.063,53	424.823,81
3.01.01.01.006.01	0,00	0,00	0,00	0,00	0,00	0,00	0,00	0,00	0,00	0,00	0,00
3.01.01.01.999.01 1.3.1.004.											
3.01.01.01.999.02											
3.01.01.01.999.15											

UNIONE ITALIANA TIRO A SEGNO
RENDICONTO FINANZIARIO GESTIONALE ESERCIZIO 2019

ENTRATE

Capitolo	Gestione dei Residui 2019						Gestione di Cassa 2019				Totale dei Residui Attivi al Termine dell'Esercizio 2019 (8 + 14)
Codice / Cod. Altern.	Residui Attivi al 1° Gennaio	Riscossi	Rimasti da Riscuotere	Totale (13 + 14)	Variazioni In più (15 - 12)	Variazioni In meno (12 - 15)	Previsioni	Riscossioni (7 + 13)	Diff. rispetto alle Previsioni In Più (19 - 18)	Diff. rispetto alle Previsioni In Meno (18 - 19)	
1	12	13	14	15	16	17	18	19	20	21	22
	0,00	0,00	0,00	0,00	0,00	0,00	0,00	0,00	0,00	0,00	0,00
	0,00	0,00	0,00	0,00	0,00	0,00	0,00	0,00	0,00	0,00	0,00
	0,00	0,00	0,00	0,00	0,00	0,00	0,00	0,00	0,00	0,00	0,00
3.01.02.01.999.01 1.3.1.010											
3.01.02.01.999.02 1.3.1.011											
3.01.02.01.999.03 1.3.1.012											
3.01.02.01.999.04 1.3.1.005.											
3.01.02.01.999.15 1.3.1.002.								77.700,00	77.700,00		
	0,00	0,00	0,00	0,00	0,00	0,00	0,00	77.700,00	77.700,00	0,00	0,00

ENTRATE

Capitolo / Codice / Cod. Altern.	Gestione dei Residui 2019						Gestione di Cassa 2019				Totale dei Residui Attivi al Termine dell'Esercizio 2019 (8 + 14)
	Residui Attivi al I° Gennaio	Riscossi	Rimasti da Riscuotere	Totale (13 + 14)	Variazioni In più (15 - 12)	Variazioni In meno (12 - 15)	Previsioni	Riscossioni (7 + 13)	Diff. rispetto alle Previsioni In Più (19 - 18)	Diff. rispetto alle Previsioni In Meno (18 - 19)	
1	12	13	14	15	16	17	18	19	20	21	22
	0,00	0,00	0,00	0,00	0,00	0,00	0,00	77.700,00	77.700,00	0,00	0,00
	0,00	0,00	0,00	0,00	0,00	0,00	0,00	77.700,00	77.700,00	0,00	0,00
	0,00	0,00	0,00	0,00	0,00	0,00	0,00	77.700,00	77.700,00	0,00	0,00
3.03.02.02.006	0,00	0,00	0,00	0,00	0,00	0,00	0,00	0,00	0,00	0,00	0,00

UNIONE ITALIANA TIRO A SEGNO
RENDICONTO FINANZIARIO GESTIONALE ESERCIZIO 2019

ENTRATE

Capitolo	Gestione dei Residui 2019						Gestione di Cassa 2019				Totale dei Residui Attivi al Termine dell'Esercizio 2019 (8 + 14)
Codice / Cod. Altern.	Residui Attivi al I° Gennaio	Riscossi	Rimasti da Riscuotere	Totale (13 + 14)	Variazioni: In più (15 - 12)	Variazioni: In meno (12 - 15)	Previsioni	Riscossioni (7 + 13)	Diff. rispetto alle Previsioni: In Più (19 - 18)	Diff. rispetto alle Previsioni: In Meno (18 - 19)	
1	12	13	14	15	16	17	18	19	20	21	22
3.03.02.02.999.	0,00	0,00	0,00	0,00	0,00	0,00	0,00	0,00	0,00	0,00	0,00
	0,00	0,00	0,00	0,00	0,00	0,00	0,00	0,00	0,00	0,00	0,00
	0,00	0,00	0,00	0,00	0,00	0,00	0,00	0,00	0,00	0,00	0,00
3.03.03.04.001. 1.3.2.004.	963,84	959,29		959,29		4,55	2.963,84	1.062,62		1.901,22	1.014,89
	963,84	**959,29**	**0,00**	**959,29**	**0,00**	**4,55**	**2.963,84**	**1.062,62**	**0,00**	**1.901,22**	**1.014,89**
	963,84	**959,29**	**0,00**	**959,29**	**0,00**	**4,55**	**2.963,84**	**1.062,62**	**0,00**	**1.901,22**	**1.014,89**

UNIONE ITALIANA TIRO A SEGNO
RENDICONTO FINANZIARIO GESTIONALE ESERCIZIO 2019

ENTRATE

Capitolo	Gestione dei Residui 2019						Gestione di Cassa 2019				Totale dei Residui Attivi al Termine dell'Esercizio 2019 (8 + 14)
Codice / Cod. Altern.	Residui Attivi al I° Gennaio	Riscossi	Rimasti da Riscuotere	Totale (13 + 14)	Variazioni: In più (15 - 12)	Variazioni: In meno (12 - 15)	Previsioni	Riscossioni (7 + 13)	Diff. rispetto alle Previsioni: In Più (19 - 18)	Diff. rispetto alle Previsioni: In Meno (18 - 19)	
1	12	13	14	15	16	17	18	19	20	21	22
3.03.03.99.999	0,00	0,00	0,00	0,00	0,00	0,00	0,00	0,00	0,00	0,00	0,00
	0,00	0,00	0,00	0,00	0,00	0,00	0,00	0,00	0,00	0,00	0,00
	963,84	959,29	0,00	959,29	0,00	4,55	2.963,84	1.062,62	0,00	1.901,22	1.014,89
	963,84	959,29	0,00	959,29	0,00	4,55	2.963,84	1.062,62	0,00	1.901,22	1.014,89

UNIONE ITALIANA TIRO A SEGNO
RENDICONTO FINANZIARIO GESTIONALE ESERCIZIO 2019

ENTRATE

Capitolo / Codice / Cod. Altern.	Gestione dei Residui 2019						Gestione di Cassa 2019				Totale dei Residui Attivi al Termine dell'Esercizio 2019 (8 + 14)
	Residui Attivi al 1° Gennaio	Riscossi	Rimasti da Riscuotere	Totale (13 + 14)	Variazioni In più (15 - 12)	Variazioni In meno (12 - 15)	Previsioni	Riscossioni (7 + 13)	Diff. rispetto alle Previsioni In Più (19 - 18)	Diff. rispetto alle Previsioni In Meno (18 - 19)	
1	12	13	14	15	16	17	18	19	20	21	22
3.05.02.02.003, 1.3.3.003	782,48	594,38	188,10	782,48			782,48	844,38	61,90		1.104,56
	782,48	**594,38**	**188,10**	**782,48**	**0,00**	**0,00**	**782,48**	**844,38**	**61,90**	**0,00**	**1.104,56**
	782,48	**594,38**	**188,10**	**782,48**	**0,00**	**0,00**	**782,48**	**844,38**	**61,90**	**0,00**	**1.104,56**
3.05.02.03.001, 1.3.3.001	**0,00**	**0,00**	**0,00**	**0,00**	**0,00**	**0,00**	**0,00**	**0,00**	**0,00**	**0,00**	**0,00**

UNIONE ITALIANA TIRO A SEGNO
RENDICONTO FINANZIARIO GESTIONALE ESERCIZIO 2019

ENTRATE

Capitolo	Gestione dei Residui 2019						Gestione di Cassa 2019				Totale dei Residui Attivi al Termine dell'Esercizio 2019 (8 + 14)
Codice / Cod. Altern.	Residui Attivi al I° Gennaio	Riscossi	Rimasti da Riscuotere	Totale (13 + 14)	Variazioni: In più (15 - 12)	Variazioni: In meno (12 - 15)	Previsioni	Riscossioni (7 + 13)	Diff. rispetto alle Previsioni: In Più (19 - 18)	Diff. rispetto alle Previsioni: In Meno (18 - 19)	
1	12	13	14	15	16	17	18	19	20	21	22
3.05.02.03.002. 1.3.3.001.	0,00	0,00	0,00	0,00	0,00	0,00	0,00	0,00	0,00	0,00	0,00
3.05.02.03.003. 1.3.3.001.	0,00	0,00	0,00	0,00	0,00	0,00	0,00	0,00	0,00	0,00	0,00
3.05.02.03.004. 1.3.3.001.	137,20	85,20	52,00	137,20			137,20	696,20	559,00		102,00
	137,20	85,20	52,00	137,20	0,00	0,00	137,20	696,20	559,00	0,00	102,00

UNIONE ITALIANA TIRO A SEGNO
RENDICONTO FINANZIARIO GESTIONALE ESERCIZIO 2019

ENTRATE

Capitolo	Gestione dei Residui 2019						Gestione di Cassa 2019				Totale dei Residui Attivi al Termine dell'Esercizio 2019 (8 + 14)
Codice / Cod. Altern.	Residui Attivi al I° Gennaio	Riscossi	Rimasti da Riscuotere	Totale (13 + 14)	Variazioni In più (15 - 12)	Variazioni In meno (12 - 15)	Previsioni	Riscossioni (7 + 13)	Diff. rispetto alle Previsioni In Più (19 - 18)	Diff. rispetto alle Previsioni In Meno (18 - 19)	
1	12	13	14	15	16	17	18	19	20	21	22
3.05.02.03.005. 1.3.3.001.	416,00					416,00	416,00	52,48		363,52	
	416,00	**0,00**	**0,00**	**0,00**	**0,00**	**416,00**	**416,00**	**52,48**	**0,00**	**363,52**	**0,00**
3.05.02.03.006. 1.3.3.001.	330.869,94	6.528,23	324.341,71	330.869,94			358.196,94	29.609,74		328.587,20	335.881,05
	330.869,94	**6.528,23**	**324.341,71**	**330.869,94**	**0,00**	**0,00**	**358.196,94**	**29.609,74**	**0,00**	**328.587,20**	**335.881,05**
	331.423,14	**6.613,43**	**324.393,71**	**331.007,14**	**0,00**	**416,00**	**358.750,14**	**30.358,42**	**559,00**	**328.950,72**	**335.983,05**

UNIONE ITALIANA TIRO A SEGNO
RENDICONTO FINANZIARIO GESTIONALE ESERCIZIO 2019

ENTRATE

Capitolo	Gestione dei Residui 2019						Gestione di Cassa 2019				Totale dei Residui Attivi al Termine dell'Esercizio 2019 (8 + 14)
Codice / Cod. Altern.	Residui Attivi al I° Gennaio	Riscossi	Rimasti da Riscuotere	Totale (13 + 14)	Variazioni In più (15 - 12)	Variazioni In meno (12 - 15)	Previsioni	Riscossioni (7 + 13)	Diff. rispetto alle Previsioni In Più (19 - 18)	Diff. rispetto alle Previsioni In Meno (18 - 19)	
1	12	13	14	15	16	17	18	19	20	21	22
3.05.02.04.001. 1.3.3.001.	0,00	0,00	0,00	0,00	0,00	0,00	0,00	0,00	0,00	0,00	0,00
	0,00	0,00	0,00	0,00	0,00	0,00	0,00	0,00	0,00	0,00	0,00
	332.205,62	7.207,81	324.581,81	331.789,62	0,00	416,00	359.532,62	31.202,80	620,90	328.950,72	337.087,61
3.05.99.99.999. 1.3.4.001.								1.987,16	1.987,16		

UNIONE ITALIANA TIRO A SEGNO
RENDICONTO FINANZIARIO GESTIONALE ESERCIZIO 2019

ENTRATE

Capitolo	Gestione dei Residui 2019						Gestione di Cassa 2019				Totale dei Residui Attivi al Termine dell'Esercizio 2019 (8 + 14)
Codice / Cod. Altern.	Residui Attivi al I° Gennaio	Riscossi	Rimasti da Riscuotere	Totale (13 + 14)	Variazioni: In più (15 - 12)	Variazioni: In meno (12 - 15)	Previsioni	Riscossioni (7 + 13)	Diff. rispetto alle Previsioni: In Più (19 - 18)	Diff. rispetto alle Previsioni: In Meno (18 - 19)	
1	12	13	14	15	16	17	18	19	20	21	22
	0,00	0,00	0,00	0,00	0,00	0,00	0,00	1.987,16	1.987,16	0,00	0,00
	0,00	0,00	0,00	0,00	0,00	0,00	0,00	1.987,16	1.987,16	0,00	0,00
	0,00	0,00	0,00	0,00	0,00	0,00	0,00	1.987,16	1.987,16	0,00	0,00
	332.205,62	7.207,81	324.581,81	331.789,62	0,00	416,00	359.532,62	33.189,96	2.608,06	328.950,72	337.087,61
	333.169,46	8.167,10	324.581,81	332.748,91	0,00	420,55	362.496,46	111.952,58	80.308,06	330.851,94	338.102,50
4.02.01.01.012											

ENTRATE

Capitolo	Gestione dei Residui 2019						Gestione di Cassa 2019				Totale dei Residui Attivi al Termine dell'Esercizio 2019 (8 + 14)
Codice / Cod. Altern.	Residui Attivi al I° Gennaio	Riscossi	Rimasti da Riscuotere	Totale (13 + 14)	Variazioni In più (15 - 12)	Variazioni In meno (12 - 15)	Previsioni	Riscossioni (7 + 13)	Diff. rispetto alle Previsioni In Più (19 - 18)	Diff. rispetto alle Previsioni In Meno (18 - 19)	
1	12	13	14	15	16	17	18	19	20	21	22
	0,00	0,00	0,00	0,00	0,00	0,00	0,00	0,00	0,00	0,00	0,00
4.02.01.01.999. 2.2.1.001.	0,00	0,00	0,00	0,00	0,00	0,00	0,00	0,00	0,00	0,00	0,00
	0,00	0,00	0,00	0,00	0,00	0,00	0,00	0,00	0,00	0,00	0,00
4.02.01.02.999. 2.2.A.001.	0,00	0,00	0,00	0,00	0,00	0,00	0,00	0,00	0,00	0,00	0,00
	0,00	0,00	0,00	0,00	0,00	0,00	0,00	0,00	0,00	0,00	0,00

ENTRATE

Capitolo	Gestione dei Residui 2019						Gestione di Cassa 2019				Totale dei Residui Attivi al Termine dell'Esercizio 2019 (8 + 14)
Codice / Cod. Altern.	Residui Attivi al I° Gennaio	Riscossi	Rimasti da Riscuotere	Totale (13 + 14)	Variazioni: In più (15 - 12)	Variazioni: In meno (12 - 15)	Previsioni	Riscossioni (7 + 13)	Diff. rispetto alle Previsioni: In Più (19 - 18)	Diff. rispetto alle Previsioni: In Meno (18 - 19)	
1	12	13	14	15	16	17	18	19	20	21	22
	0,00	0,00	0,00	0,00	0,00	0,00	0,00	0,00	0,00	0,00	0,00
4.02.03.03.999	0,00	0,00	0,00	0,00	0,00	0,00	0,00	0,00	0,00	0,00	0,00
	0,00	0,00	0,00	0,00	0,00	0,00	0,00	0,00	0,00	0,00	0,00
	0,00	0,00	0,00	0,00	0,00	0,00	0,00	0,00	0,00	0,00	0,00
	0,00	0,00	0,00	0,00	0,00	0,00	0,00	0,00	0,00	0,00	0,00

UNIONE ITALIANA TIRO A SEGNO
RENDICONTO FINANZIARIO GESTIONALE ESERCIZIO 2019

ENTRATE

Capitolo	Gestione dei Residui 2019						Gestione di Cassa 2019				Totale dei Residui Attivi al Termine dell'Esercizio 2019 (8 + 14)
Codice / Cod. Altern.	Residui Attivi al I° Gennaio	Riscossi	Rimasti da Riscuotere	Totale (13 + 14)	Variazioni: In più (15 - 12)	Variazioni: In meno (12 - 15)	Previsioni	Riscossioni (7 + 13)	Diff. rispetto alle Previsioni: In Più (19 - 18)	Diff. rispetto alle Previsioni: In Meno (18 - 19)	
1	12	13	14	15	16	17	18	19	20	21	22
4.03.10.01.999 2.2.1.001	0,00	0,00	0,00	0,00	0,00	0,00	0,00	0,00	0,00	0,00	0,00
	0,00	0,00	0,00	0,00	0,00	0,00	0,00	0,00	0,00	0,00	0,00
4.03.10.02.999 2.2.4.001	0,00	0,00	0,00	0,00	0,00	0,00	0,00	0,00	0,00	0,00	0,00

UNIONE ITALIANA TIRO A SEGNO
RENDICONTO FINANZIARIO GESTIONALE ESERCIZIO 2019

ENTRATE

Capitolo	Gestione dei Residui 2019						Gestione di Cassa 2019				Totale dei Residui Attivi al Termine dell'Esercizio 2019 (8 + 14)
Codice / Cod. Altern.	Residui Attivi al I° Gennaio	Riscossi	Rimasti da Riscuotere	Totale (13 + 14)	Variazioni In più (15 - 12)	Variazioni In meno (12 - 15)	Previsioni	Riscossioni (7 + 13)	Diff. rispetto alle Previsioni In Più (19 - 18)	Diff. rispetto alle Previsioni In Meno (18 - 19)	
1	12	13	14	15	16	17	18	19	20	21	22
	0,00	0,00	0,00	0,00	0,00	0,00	0,00	0,00	0,00	0,00	0,00
	0,00	0,00	0,00	0,00	0,00	0,00	0,00	0,00	0,00	0,00	0,00
	0,00	0,00	0,00	0,00	0,00	0,00	0,00	0,00	0,00	0,00	0,00
4.04.01.01.001.01	0,00	0,00	0,00	0,00	0,00	0,00	0,00	0,00	0,00	0,00	0,00
	0,00	0,00	0,00	0,00	0,00	0,00	0,00	0,00	0,00	0,00	0,00

ENTRATE

Capitolo	Gestione dei Residui 2019						Gestione di Cassa 2019				Totale dei Residui Attivi al Termine dell'Esercizio 2019 (8 + 14)
Codice / Cod. Altern.	Residui Attivi al I° Gennaio	Riscossi	Rimasti da Riscuotere	Totale (13 + 14)	Variazioni: In più (15 - 12)	Variazioni: In meno (12 - 15)	Previsioni	Riscossioni (7 + 13)	Diff. rispetto alle Previsioni: In Più (19 - 18)	Diff. rispetto alle Previsioni: In Meno (18 - 19)	
1	12	13	14	15	16	17	18	19	20	21	22
4.04.01.03.001 2.1.2.002.	0,00	0,00	0,00	0,00	0,00	0,00	0,00	0,00	0,00	0,00	0,00
	0,00	0,00	0,00	0,00	0,00	0,00	0,00	0,00	0,00	0,00	0,00
4.04.01.05.999.01 2.1.2.002.	0,00	0,00	0,00	0,00	0,00	0,00	0,00	0,00	0,00	0,00	0,00
	0,00	0,00	0,00	0,00	0,00	0,00	0,00	0,00	0,00	0,00	0,00

ENTRATE

Capitolo	Gestione dei Residui 2019						Gestione di Cassa 2019				Totale dei Residui Attivi al Termine dell'Esercizio 2019 (8 + 14)
Codice / Cod. Altern.	Residui Attivi al I° Gennaio	Riscossi	Rimasti da Riscuotere	Totale (13 + 14)	Variazioni In più (15 - 12)	Variazioni In meno (12 - 15)	Previsioni	Riscossioni (7 + 13)	Diff. rispetto alle Previsioni In Più (19 - 18)	Diff. rispetto alle Previsioni In Meno (18 - 19)	
1	12	13	14	15	16	17	18	19	20	21	22
4.04.01.06.001 2.1.2.002.	0,00	0,00	0,00	0,00	0,00	0,00	0,00	0,00	0,00	0,00	0,00
	0,00	0,00	0,00	0,00	0,00	0,00	0,00	0,00	0,00	0,00	0,00
4.04.01.99.999 2.1.2.002.	0,00	0,00	0,00	0,00	0,00	0,00	0,00	0,00	0,00	0,00	0,00
	0,00	0,00	0,00	0,00	0,00	0,00	0,00	0,00	0,00	0,00	0,00
	0,00	0,00	0,00	0,00	0,00	0,00	0,00	0,00	0,00	0,00	0,00

UNIONE ITALIANA TIRO A SEGNO
RENDICONTO FINANZIARIO GESTIONALE ESERCIZIO 2019

ENTRATE

Capitolo	Gestione dei Residui 2019						Gestione di Cassa 2019				Totale dei Residui Attivi al Termine dell'Esercizio 2019 (8 + 14)
Codice / Cod. Altern.	Residui Attivi al I° Gennaio	Riscossi	Rimasti da Riscuotere	Totale (13 + 14)	Variazioni: In più (15 - 12)	Variazioni: In meno (12 - 15)	Previsioni	Riscossioni (7 + 13)	Diff. rispetto alle Previsioni: In Più (19 - 18)	Diff. rispetto alle Previsioni: In Meno (18 - 19)	
1	12	13	14	15	16	17	18	19	20	21	22
	0,00	0,00	0,00	0,00	0,00	0,00	0,00	0,00	0,00	0,00	0,00
4.05.03.01.001. 1.3.3.001.	0,00	0,00	0,00	0,00	0,00	0,00	0,00	0,00	0,00	0,00	0,00

UNIONE ITALIANA TIRO A SEGNO
RENDICONTO FINANZIARIO GESTIONALE ESERCIZIO 2019

ENTRATE

Capitolo	Gestione dei Residui 2019						Gestione di Cassa 2019				Totale dei Residui Attivi al Termine dell'Esercizio 2019 (8 + 14)
Codice / Cod. Altern.	Residui Attivi al I° Gennaio	Riscossi	Rimasti da Riscuotere	Totale (13 + 14)	Variazioni: In più (15 - 12)	Variazioni: In meno (12 - 15)	Previsioni	Riscossioni (7 + 13)	Diff. rispetto alle Previsioni: In Più (19 - 18)	Diff. rispetto alle Previsioni: In Meno (18 - 19)	
1	12	13	14	15	16	17	18	19	20	21	22
	0,00	0,00	0,00	0,00	0,00	0,00	0,00	0,00	0,00	0,00	0,00
4.05.03.02.001. 1.3.3.001.	0,00	0,00	0,00	0,00	0,00	0,00	0,00	0,00	0,00	0,00	0,00

ENTRATE

Capitolo	Gestione dei Residui 2019						Gestione di Cassa 2019				Totale dei Residui Attivi al Termine dell'Esercizio 2019 (8 + 14)
Codice / Cod. Altern.	Residui Attivi al I° Gennaio	Riscossi	Rimasti da Riscuotere	Totale (13 + 14)	Variazioni In più (15 - 12)	Variazioni In meno (12 - 15)	Previsioni	Riscossioni (7 + 13)	Diff. rispetto alle Previsioni In Più (19 - 18)	Diff. rispetto alle Previsioni In Meno (18 - 19)	
1	12	13	14	15	16	17	18	19	20	21	22
	0,00	0,00	0,00	0,00	0,00	0,00	0,00	0,00	0,00	0,00	0,00
4.05.03.04.001 1.3.3.001	0,00	0,00	0,00	0,00	0,00	0,00	0,00	0,00	0,00	0,00	0,00
	0,00	0,00	0,00	0,00	0,00	0,00	0,00	0,00	0,00	0,00	0,00

ENTRATE

Capitolo	Gestione dei Residui 2019						Gestione di Cassa 2019				Totale dei Residui Attivi al Termine dell'Esercizio 2019 (8 + 14)
Codice / Cod. Altern.	Residui Attivi al I° Gennaio	Riscossi	Rimasti da Riscuotere	Totale (13 + 14)	Variazioni In più (15 - 12)	Variazioni In meno (12 - 15)	Previsioni	Riscossioni (7 + 13)	Diff. rispetto alle Previsioni In Più (19 - 18)	Diff. rispetto alle Previsioni In Meno (18 - 19)	
1	12	13	14	15	16	17	18	19	20	21	22
4.05.00.05.001, 1.3.3.001,	0,00	0,00	0,00	0,00	0,00	0,00	0,00	0,00	0,00	0,00	0,00
	0,00	0,00	0,00	0,00	0,00	0,00	0,00	0,00	0,00	0,00	0,00

UNIONE ITALIANA TIRO A SEGNO
RENDICONTO FINANZIARIO GESTIONALE ESERCIZIO 2019

ENTRATE

Capitolo	Gestione dei Residui 2019						Gestione di Cassa 2019				Totale dei Residui Attivi al Termine dell'Esercizio 2019 (8 + 14)
Codice / Cod. Altern.	Residui Attivi al I° Gennaio	Riscossi	Rimasti da Riscuotere	Totale (13 + 14)	Variazioni: In più (15 - 12)	Variazioni: In meno (12 - 15)	Previsioni	Riscossioni (7 + 13)	Diff. rispetto alle Previsioni: In Più (19 - 18)	Diff. rispetto alle Previsioni: In Meno (18 - 19)	
1	12	13	14	15	16	17	18	19	20	21	22
4.03.03.06.001 1.3.3.001.	0,00	0,00	0,00	0,00	0,00	0,00	0,00	0,00	0,00	0,00	0,00
	0,00	0,00	0,00	0,00	0,00	0,00	0,00	0,00	0,00	0,00	0,00
	0,00	0,00	0,00	0,00	0,00	0,00	0,00	0,00	0,00	0,00	0,00

UNIONE ITALIANA TIRO A SEGNO
RENDICONTO FINANZIARIO GESTIONALE ESERCIZIO 2019

ENTRATE

Capitolo	Gestione dei Residui 2019						Gestione di Cassa 2019				Totale dei Residui Attivi al Termine dell'Esercizio 2019 (8 + 14)
Codice / Cod. Altern.	Residui Attivi al I° Gennaio	Riscossi	Rimasti da Riscuotere	Totale (13 + 14)	Variazioni: In più (15 - 12)	Variazioni: In meno (12 - 15)	Previsioni	Riscossioni (7 + 13)	Diff. rispetto alle Previsioni: In Più (19 - 18)	Diff. rispetto alle Previsioni: In Meno (18 - 19)	
1	12	13	14	15	16	17	18	19	20	21	22
4.05.04.99.999.	0,00	0,00	0,00	0,00	0,00	0,00	0,00	0,00	0,00	0,00	0,00
	0,00	0,00	0,00	0,00	0,00	0,00	0,00	0,00	0,00	0,00	0,00
	0,00	0,00	0,00	0,00	0,00	0,00	0,00	0,00	0,00	0,00	0,00
	0,00	0,00	0,00	0,00	0,00	0,00	0,00	0,00	0,00	0,00	0,00
	0,00	0,00	0,00	0,00	0,00	0,00	0,00	0,00	0,00	0,00	0,00

ENTRATE

Capitolo / Codice / Cod. Altern.	Gestione dei Residui 2019						Gestione di Cassa 2019				Totale dei Residui Attivi al Termine dell'Esercizio 2019 (8 + 14)
	Residui Attivi al 1° Gennaio	Riscossi	Rimasti da Riscuotere	Totale (13 + 14)	Variazioni In più (15 - 12)	Variazioni In meno (12 - 15)	Previsioni	Riscossioni (7 + 13)	Diff. rispetto alle Previsioni In Più (19 - 18)	Diff. rispetto alle Previsioni In Meno (18 - 19)	
1	12	13	14	15	16	17	18	19	20	21	22
5.02.07.01.001.01 2.1.4.008. 5.02.07.01.001.02	0,00	0,00	0,00	0,00	0,00	0,00	0,00	0,00	0,00	0,00	0,00
	0,00	0,00	0,00	0,00	0,00	0,00	0,00	0,00	0,00	0,00	0,00
	0,00	0,00	0,00	0,00	0,00	0,00	0,00	0,00	0,00	0,00	0,00

ENTRATE

Capitolo / Codice / Cod. Altern.	Gestione dei Residui 2019						Gestione di Cassa 2019				Totale dei Residui Attivi al Termine dell'Esercizio 2019 (8 + 14)
	Residui Attivi al 1° Gennaio	Riscossi	Rimasti da Riscuotere	Totale (13 + 14)	Variazioni In più (15 - 12)	Variazioni In meno (12 - 15)	Previsioni	Riscossioni (7 + 13)	Diff. rispetto alle Previsioni In Più (19 - 18)	Diff. rispetto alle Previsioni In Meno (18 - 19)	
1	12	13	14	15	16	17	18	19	20	21	22
5.02.08.99.999.01 2.1.4.007.	112.753,82	877,94	103.850,66	104.728,60		8.025,22	112.753,82	877,94		111.875,88	103.850,66
5.02.08.99.999.02 2.1.4.006.											
	112.753,82	877,94	103.850,66	104.728,60	0,00	8.025,22	112.753,82	877,94	0,00	111.875,88	103.850,66
	112.753,82	877,94	103.850,66	104.728,60	0,00	8.025,22	112.753,82	877,94	0,00	111.875,88	103.850,66
	112.753,82	877,94	103.850,66	104.728,60	0,00	8.025,22	112.753,82	877,94	0,00	111.875,88	103.850,66

UNIONE ITALIANA TIRO A SEGNO
RENDICONTO FINANZIARIO GESTIONALE ESERCIZIO 2019

ENTRATE

Capitolo	Gestione dei Residui 2019						Gestione di Cassa 2019				Totale dei Residui Attivi al Termine dell'Esercizio 2019 (8 + 14)
					Variazioni		Previsioni	Riscossioni	Diff. rispetto alle Previsioni		
Codice	Residui Attivi al 1° Gennaio	Riscossi	Rimasti da Riscuotere	Totale (13 + 14)	In più (15 - 12)	In meno (12 - 15)		(7 + 13)	In Più (19 - 18)	In Meno (18 - 19)	
Cod. Altern.											
1	12	13	14	15	16	17	18	19	20	21	22
5.02.09.01.001.01 2.1.4.003.	0,00	0,00	0,00	0,00	0,00	0,00	0,00	0,00	0,00	0,00	0,00
	0,00	0,00	0,00	0,00	0,00	0,00	0,00	0,00	0,00	0,00	0,00
	0,00	0,00	0,00	0,00	0,00	0,00	0,00	0,00	0,00	0,00	0,00
	112.753,82	877,94	103.850,66	104.728,60	0,00	8.025,22	112.753,82	877,94	0,00	111.875,88	103.850,66

ENTRATE

Capitolo	Gestione dei Residui 2019						Gestione di Cassa 2019				Totale dei Residui Attivi al Termine dell'Esercizio 2019 (8 + 14)
Codice / Cod. Altern.	Residui Attivi al I° Gennaio	Riscossi	Rimasti da Riscuotere	Totale (13 + 14)	Variazioni In più (15 - 12)	Variazioni In meno (12 - 15)	Previsioni	Riscossioni (7 + 13)	Diff. rispetto alle Previsioni In Più (19 - 18)	Diff. rispetto alle Previsioni In Meno (18 - 19)	
1	12	13	14	15	16	17	18	19	20	21	22
5.03.08.99.999. 2.1.4.006.	0,00	0,00	0,00	0,00	0,00	0,00	0,00	0,00	0,00	0,00	0,00
	0,00	0,00	0,00	0,00	0,00	0,00	0,00	0,00	0,00	0,00	0,00
	0,00	0,00	0,00	0,00	0,00	0,00	0,00	0,00	0,00	0,00	0,00

UNIONE ITALIANA TIRO A SEGNO
RENDICONTO FINANZIARIO GESTIONALE ESERCIZIO 2019

ENTRATE

Capitolo	Gestione dei Residui 2019						Gestione di Cassa 2019				Totale dei Residui Attivi al Termine dell'Esercizio 2019 (8 + 14)
Codice / Cod. Altern.	Residui Attivi al I° Gennaio	Riscossi	Rimasti da Riscuotere	Totale (13 + 14)	Variazioni In più (15 - 12)	Variazioni In meno (12 - 15)	Previsioni	Riscossioni (7 + 13)	Diff. rispetto alle Previsioni In Più (19 - 18)	Diff. rispetto alle Previsioni In Meno (18 - 19)	
1	12	13	14	15	16	17	18	19	20	21	22
5.03.09.01.001.01 2.1.4.002. 5.03.09.01.001.02 2.1.4.006.	1.104.348,98	42.982,67	1.061.366,31	1.104.348,98			1.201.234,98	113.134,91		1.088.100,07	1.088.099,91
	1.104.348,98	42.982,67	1.061.366,31	1.104.348,98	0,00	0,00	1.201.234,98	113.134,91	0,00	1.088.100,07	1.088.099,91
	1.104.348,98	42.982,67	1.061.366,31	1.104.348,98	0,00	0,00	1.201.234,98	113.134,91	0,00	1.088.100,07	1.088.099,91
	1.104.348,98	42.982,67	1.061.366,31	1.104.348,98	0,00	0,00	1.201.234,98	113.134,91	0,00	1.088.100,07	1.088.099,91

ENTRATE

Capitolo	Gestione dei Residui 2019						Gestione di Cassa 2019				Totale dei Residui Attivi al Termine dell'Esercizio 2019 (8 + 14)
Codice / Cod. Altern.	Residui Attivi al 1° Gennaio	Riscossi	Rimasti da Riscuotere	Totale (13 + 14)	Variazioni In più (15 - 12)	Variazioni In meno (12 - 15)	Previsioni	Riscossioni (7 + 13)	Diff. rispetto alle Previsioni In Più (19 - 18)	Diff. rispetto alle Previsioni In Meno (18 - 19)	
1	12	13	14	15	16	17	18	19	20	21	22
	1.104.348,98	42.982,67	1.061.366,31	1.104.348,98	0,00	0,00	1.201.234,98	113.134,91	0,00	1.088.100,07	1.088.099,91
	1.217.102,80	43.860,61	1.165.216,97	1.209.077,58	0,00	8.025,22	1.313.988,80	114.012,85	0,00	1.199.975,95	1.191.950,57
5.02.01.04.999.01 2.3.2.001.	0,00	0,00	0,00	0,00	0,00	0,00	0,00	0,00	0,00	0,00	0,00
	0,00	0,00	0,00	0,00	0,00	0,00	0,00	0,00	0,00	0,00	0,00

UNIONE ITALIANA TIRO A SEGNO
RENDICONTO FINANZIARIO GESTIONALE ESERCIZIO 2019

ENTRATE

Capitolo	Gestione dei Residui 2019						Gestione di Cassa 2019				Totale dei Residui Attivi al Termine dell'Esercizio 2019 (8 + 14)
Codice / Cod. Altern.	Residui Attivi al 1° Gennaio	Riscossi	Rimasti da Riscuotere	Totale (13 + 14)	Variazioni: In più (15 - 12)	Variazioni: In meno (12 - 15)	Previsioni	Riscossioni (7 + 13)	Diff. rispetto alle Previsioni: In Più (19 - 18)	Diff. rispetto alle Previsioni: In Meno (18 - 19)	
1	12	13	14	15	16	17	18	19	20	21	22
6.02.01.99.001.	0,00	0,00	0,00	0,00	0,00	0,00	0,00	0,00	0,00	0,00	0,00
	0,00	0,00	0,00	0,00	0,00	0,00	0,00	0,00	0,00	0,00	0,00
	0,00	0,00	0,00	0,00	0,00	0,00	0,00	0,00	0,00	0,00	0,00
	0,00	0,00	0,00	0,00	0,00	0,00	0,00	0,00	0,00	0,00	0,00

UNIONE ITALIANA TIRO A SEGNO
RENDICONTO FINANZIARIO GESTIONALE ESERCIZIO 2019

ENTRATE

Capitolo	Gestione dei Residui 2019						Gestione di Cassa 2019				Totale dei Residui Attivi al Termine dell'Esercizio 2019 (8 + 14)
Codice / Cod. Altern.	Residui Attivi al 1° Gennaio	Riscossi	Rimasti da Riscuotere	Totale (13 + 14)	Variazioni: In più (15 - 12)	Variazioni: In meno (12 - 15)	Previsioni	Riscossioni (7 + 13)	Diff. rispetto alle Previsioni: In Più (19 - 18)	Diff. rispetto alle Previsioni: In Meno (18 - 19)	
1	12	13	14	15	16	17	18	19	20	21	22
6.03.01.04.999.01 2.3.1.001. 6.03.01.04.999.02 2.3.2.001.	0,00	0,00	0,00	0,00	0,00	0,00	0,00	0,00	0,00	0,00	0,00
	0,00	0,00	0,00	0,00	0,00	0,00	0,00	0,00	0,00	0,00	0,00
	0,00	0,00	0,00	0,00	0,00	0,00	0,00	0,00	0,00	0,00	0,00
	0,00	0,00	0,00	0,00	0,00	0,00	0,00	0,00	0,00	0,00	0,00

UNIONE ITALIANA TIRO A SEGNO
RENDICONTO FINANZIARIO GESTIONALE ESERCIZIO 2019

ENTRATE

Capitolo	Gestione dei Residui 2019						Gestione di Cassa 2019				Totale dei Residui Attivi al Termine dell'Esercizio 2019 (8 + 14)
Codice	Residui Attivi al I° Gennaio	Riscossi	Rimasti da Riscuotere	Totale (13 + 14)	Variazioni		Previsioni	Riscossioni (7 + 13)	Diff. rispetto alle Previsioni		
Cod. Altern.					In più (15 - 12)	In meno (12 - 15)			In Più (19 - 18)	In Meno (18 - 19)	
1	12	13	14	15	16	17	18	19	20	21	22
6.04.02.01.001, 2.3.2.001,	0,00	0,00	0,00	0,00	0,00	0,00	0,00	0,00	0,00	0,00	0,00
	0,00	0,00	0,00	0,00	0,00	0,00	0,00	0,00	0,00	0,00	0,00
	0,00	0,00	0,00	0,00	0,00	0,00	0,00	0,00	0,00	0,00	0,00
	0,00	0,00	0,00	0,00	0,00	0,00	0,00	0,00	0,00	0,00	0,00
	0,00	0,00	0,00	0,00	0,00	0,00	0,00	0,00	0,00	0,00	0,00

UNIONE ITALIANA TIRO A SEGNO
RENDICONTO FINANZIARIO GESTIONALE ESERCIZIO 2019

ENTRATE

Capitolo	Gestione dei Residui 2019						Gestione di Cassa 2019				Totale dei Residui Attivi al Termine dell'Esercizio 2019 (8 + 14)
Codice / Cod. Altern.	Residui Attivi al I° Gennaio	Riscossi	Rimasti da Riscuotere	Totale (13 + 14)	Variazioni: In più (15 - 12)	Variazioni: In meno (12 - 15)	Previsioni	Riscossioni (7 + 13)	Diff. rispetto alle Previsioni: In Più (19 - 18)	Diff. rispetto alle Previsioni: In Meno (18 - 19)	
1	12	13	14	15	16	17	18	19	20	21	22
9.01.01.02.001	1.552,31	268,62	1.283,69	1.552,31			101.552,31	156.893,12	55.340,81		1.590,81
	1.552,31	**268,62**	**1.283,69**	**1.552,31**	**0,00**	**0,00**	**101.552,31**	**156.893,12**	**55.340,81**	**0,00**	**1.590,81**
	1.552,31	**268,62**	**1.283,69**	**1.552,31**	**0,00**	**0,00**	**101.552,31**	**156.893,12**	**55.340,81**	**0,00**	**1.590,81**
9.01.01.99.999. 4.1.1.001.	1.403,78	137,91	1.135,85	1.273,76		130,02	201.403,78	111.583,04		89.820,74	3.760,66
	1.403,78	**137,91**	**1.135,85**	**1.273,76**	**0,00**	**130,02**	**201.403,78**	**111.583,04**	**0,00**	**89.820,74**	**3.760,66**
	1.403,78	**137,91**	**1.135,85**	**1.273,76**	**0,00**	**130,02**	**201.403,78**	**111.583,04**	**0,00**	**89.820,74**	**3.760,66**
	2.956,09	**406,53**	**2.419,54**	**2.826,07**	**0,00**	**130,02**	**302.956,09**	**268.476,16**	**55.340,81**	**89.820,74**	**5.351,47**

ENTRATE

Capitolo	Gestione dei Residui 2019						Gestione di Cassa 2019				Totale dei Residui Attivi al Termine dell'Esercizio 2019 (8 + 14)
Codice / Cod. Altern.	Residui Attivi al I° Gennaio	Riscossi	Rimasti da Riscuotere	Totale (13 + 14)	Variazioni In più (15 - 12)	Variazioni In meno (12 - 15)	Previsioni	Riscossioni (7 + 13)	Diff. rispetto alle Previsioni In Più (19 - 18)	Diff. rispetto alle Previsioni In Meno (18 - 19)	
1	12	13	14	15	16	17	18	19	20	21	22
9.01.02.01.001 4.1.1.001							250.000,00	103.831,67		146.168,33	
	0,00	0,00	0,00	0,00	0,00	0,00	250.000,00	103.831,67	0,00	146.168,33	0,00
	0,00	0,00	0,00	0,00	0,00	0,00	250.000,00	103.831,67	0,00	146.168,33	0,00
9.01.02.02.001 4.1.1.002	666,91		666,91	666,91			100.666,91	38.200,49		62.466,42	666,91
	666,91	0,00	666,91	666,91	0,00	0,00	100.666,91	38.200,49	0,00	62.466,42	666,91

ENTRATE

Capitolo / Codice / Cod. Altern.	Gestione dei Residui 2019						Gestione di Cassa 2019				Totale dei Residui Attivi al Termine dell'Esercizio 2019 (8 + 14)
	Residui Attivi al I° Gennaio	Riscossi	Rimasti da Riscuotere	Totale (13 + 14)	Variazioni In più (15 - 12)	Variazioni In meno (12 - 15)	Previsioni	Riscossioni (7 + 13)	Diff. rispetto alle Previsioni In Più (19 - 18)	Diff. rispetto alle Previsioni In Meno (18 - 19)	
1	12	13	14	15	16	17	18	19	20	21	22
	666,91	0,00	666,91	666,91	0,00	0,00	100.666,91	38.200,49	0,00	62.466,42	666,91
9.01.02.99.999. 4.1.1.004.							5.000,00	5.978,41	978,41		2.217,60
	0,00	0,00	0,00	0,00	0,00	0,00	5.000,00	5.978,41	978,41	0,00	2.217,60
	0,00	0,00	0,00	0,00	0,00	0,00	5.000,00	5.978,41	978,41	0,00	2.217,60
	666,91	0,00	666,91	666,91	0,00	0,00	355.666,91	148.010,57	978,41	208.634,75	2.884,51

ENTRATE

Capitolo	Gestione dei Residui 2019						Gestione di Cassa 2019				Totale dei Residui Attivi al Termine dell'Esercizio 2019 (8 + 14)
Codice / Cod. Altern.	Residui Attivi al I° Gennaio	Riscossi	Rimasti da Riscuotere	Totale (13 + 14)	Variazioni In più (15 - 12)	Variazioni In meno (12 - 15)	Previsioni	Riscossioni (7 + 13)	Diff. rispetto alle Previsioni In Più (19 - 18)	Diff. rispetto alle Previsioni In Meno (18 - 19)	
1	12	13	14	15	16	17	18	19	20	21	22
9.01.03.01.001 4.1.1.001.							150.000,00	42.018,88		107.981,12	
	0,00	0,00	0,00	0,00	0,00	0,00	150.000,00	42.018,88	0,00	107.981,12	0,00
	0,00	0,00	0,00	0,00	0,00	0,00	150.000,00	42.018,88	0,00	107.981,12	0,00
9.01.03.02.001 4.1.1.002.							30.000,00			30.000,00	
	0,00	0,00	0,00	0,00	0,00	0,00	30.000,00	0,00	0,00	30.000,00	0,00
	0,00	0,00	0,00	0,00	0,00	0,00	30.000,00	0,00	0,00	30.000,00	0,00

ENTRATE

Capitolo	Gestione dei Residui 2019						Gestione di Cassa 2019				Totale dei Residui Attivi al Termine dell'Esercizio 2019 (8 + 14)
Codice / Cod. Altern.	Residui Attivi al I° Gennaio	Riscossi	Rimasti da Riscuotere	Totale (13 + 14)	Variazioni: In più (15 - 12)	Variazioni: In meno (12 - 15)	Previsioni	Riscossioni (7 + 13)	Diff. rispetto alle Previsioni: In Più (19 - 18)	Diff. rispetto alle Previsioni: In Meno (18 - 19)	
1	12	13	14	15	16	17	18	19	20	21	22
9.01.03.99.999. 4.1.1.004.							5.000,00			5.000,00	
	0,00	0,00	0,00	0,00	0,00	0,00	5.000,00	0,00	0,00	5.000,00	0,00
	0,00	0,00	0,00	0,00	0,00	0,00	5.000,00	0,00	0,00	5.000,00	0,00
	0,00	0,00	0,00	0,00	0,00	0,00	185.000,00	42.018,88	0,00	142.981,12	0,00

UNIONE ITALIANA TIRO A SEGNO
RENDICONTO FINANZIARIO GESTIONALE ESERCIZIO 2019

ENTRATE

Capitolo	Gestione dei Residui 2019						Gestione di Cassa 2019				Totale dei Residui Attivi al Termine dell'Esercizio 2019 (8 + 14)
Codice / Cod. Altern.	Residui Attivi al I° Gennaio	Riscossi	Rimasti da Riscuotere	Totale (13 + 14)	Variazioni: In più (15 - 12)	Variazioni: In meno (12 - 15)	Previsioni	Riscossioni (7 + 13)	Diff. rispetto alle Previsioni: In Più (19 - 18)	Diff. rispetto alle Previsioni: In Meno (18 - 19)	
1	12	13	14	15	16	17	18	19	20	21	22
9.01.99.01.001. 4.1.1.006.	283,00	283,00		283,00			20.283,00	326,85		19.956,15	
	283,00	**283,00**	**0,00**	**283,00**	**0,00**	**0,00**	**20.283,00**	**326,85**	**0,00**	**19.956,15**	**0,00**
	283,00	**283,00**	**0,00**	**283,00**	**0,00**	**0,00**	**20.283,00**	**326,85**	**0,00**	**19.956,15**	**0,00**
9.01.99.03.001. 4.1.1.007.	196.036,82	8.905,34	188.131,48	197.036,82		1.000,00	1.698.036,82	674.647,55		1.023.389,27	279.474,28
	198.036,82	**8.905,34**	**188.131,48**	**197.036,82**	**0,00**	**1.000,00**	**1.698.036,82**	**674.647,55**	**0,00**	**1.023.389,27**	**279.474,28**
	198.036,82	**8.905,34**	**188.131,48**	**197.036,82**	**0,00**	**1.000,00**	**1.698.036,82**	**674.647,55**	**0,00**	**1.023.389,27**	**279.474,28**

UNIONE ITALIANA TIRO A SEGNO
RENDICONTO FINANZIARIO GESTIONALE ESERCIZIO 2019

ENTRATE

Capitolo	Gestione dei Residui 2019						Gestione di Cassa 2019				Totale dei Residui Attivi al Termine dell'Esercizio 2019 (8 + 14)
Codice / Cod. Altern.	Residui Attivi al I° Gennaio	Riscossi	Rimasti da Riscuotere	Totale (13 + 14)	Variazioni In più (15 - 12)	Variazioni In meno (12 - 15)	Previsioni	Riscossioni (7 + 13)	Diff. rispetto alle Previsioni In Più (19 - 18)	Diff. rispetto alle Previsioni In Meno (18 - 19)	
1	12	13	14	15	16	17	18	19	20	21	22
9.01.99.99.999.	74.293,78	64.812,16	9.429,62	74.241,78		52,00	474.293,78	210.513,95		263.779,83	81.078,33
	74.293,78	64.812,16	9.429,62	74.241,78	0,00	52,00	474.293,78	210.513,95	0,00	263.779,83	81.078,33
	74.293,78	64.812,16	9.429,62	74.241,78	0,00	52,00	474.293,78	210.513,95	0,00	263.779,83	81.078,33
	272.613,60	74.000,50	197.561,10	271.561,60	0,00	1.052,00	2.192.613,60	885.488,35	0,00	1.307.125,25	360.552,61
	276.236,60	74.407,03	200.647,55	275.054,58	0,00	1.182,02	3.036.236,60	1.343.993,96	56.319,22	1.748.561,86	368.788,59
9.02.01.01.001. 4.1.1.005.	0,00	0,00	0,00	0,00	0,00	0,00	0,00	0,00	0,00	0,00	0,00
	0,00	0,00	0,00	0,00	0,00	0,00	0,00	0,00	0,00	0,00	0,00

UNIONE ITALIANA TIRO A SEGNO
RENDICONTO FINANZIARIO GESTIONALE ESERCIZIO 2019

ENTRATE

Capitolo	Gestione dei Residui 2019						Gestione di Cassa 2019				Totale dei Residui Attivi al Termine dell'Esercizio 2019 (8 + 14)
Codice / Cod. Altern.	Residui Attivi al I° Gennaio	Riscossi	Rimasti da Riscuotere	Totale (13 + 14)	Variazioni: In più (15 - 12)	Variazioni: In meno (12 - 15)	Previsioni	Riscossioni (7 + 13)	Diff. rispetto alle Previsioni: In Più (19 - 18)	Diff. rispetto alle Previsioni: In Meno (18 - 19)	
1	12	13	14	15	16	17	18	19	20	21	22
9.02.01.02.001, 4.1.1.005	0,00	0,00	0,00	0,00	0,00	0,00	0,00	0,00	0,00	0,00	0,00
	0,00	0,00	0,00	0,00	0,00	0,00	0,00	0,00	0,00	0,00	0,00
	0,00	0,00	0,00	0,00	0,00	0,00	0,00	0,00	0,00	0,00	0,00

UNIONE ITALIANA TIRO A SEGNO
RENDICONTO FINANZIARIO GESTIONALE ESERCIZIO 2019

ENTRATE

Capitolo	Gestione dei Residui 2019						Gestione di Cassa 2019				Totale dei Residui Attivi al Termine dell'Esercizio 2019 (8 + 14)
Codice / Cod. Altern.	Residui Attivi al I° Gennaio	Riscossi	Rimasti da Riscuotere	Totale (13 + 14)	Variazioni: In più (15 - 12)	Variazioni: In meno (12 - 15)	Previsioni	Riscossioni (7 + 13)	Diff. rispetto alle Previsioni: In Più (19 - 18)	Diff. rispetto alle Previsioni: In Meno (18 - 19)	
1	12	13	14	15	16	17	18	19	20	21	22
9.02.02.01.005, 4.1.1.005.	0,00	0,00	0,00	0,00	0,00	0,00	0,00	0,00	0,00	0,00	0,00
9.02.02.01.007, 4.1.1.005.	0,00	0,00	0,00	0,00	0,00	0,00	0,00	6.181,00	6.181,00	0,00	4.975,26
	0,00	0,00	0,00	0,00	0,00	0,00	0,00	6.181,00	6.181,00	0,00	4.975,26
9.02.02.01.011, 4.1.1.005.	0,00	0,00	0,00	0,00	0,00	0,00	0,00	0,00	0,00	0,00	0,00

UNIONE ITALIANA TIRO A SEGNO
RENDICONTO FINANZIARIO GESTIONALE ESERCIZIO 2019

ENTRATE

Capitolo	Gestione dei Residui 2019						Gestione di Cassa 2019				Totale dei Residui Attivi al Termine dell'Esercizio 2019 (8 + 14)
Codice / Cod. Altern.	Residui Attivi al I° Gennaio	Riscossi	Rimasti da Riscuotere	Totale (13 + 14)	Variazioni: In più (15 - 12)	Variazioni: In meno (12 - 15)	Previsioni	Riscossioni (7 + 13)	Diff. rispetto alle Previsioni: In Più (19 - 18)	Diff. rispetto alle Previsioni: In Meno (18 - 19)	
1	12	13	14	15	16	17	18	19	20	21	22
9.02.02.01.012. 4.1.1.005.	0,00	0,00	0,00	0,00	0,00	0,00	0,00	0,00	0,00	0,00	0,00
9.02.02.01.999. 4.1.1.005.	0,00	0,00	0,00	0,00	0,00	0,00	0,00	0,00	0,00	0,00	0,00
	0,00	0,00	0,00	0,00	0,00	0,00	0,00	6.181,00	6.181,00	0,00	4.975,26

ENTRATE

Capitolo	Gestione dei Residui 2019						Gestione di Cassa 2019				Totale dei Residui Attivi al Termine dell'Esercizio 2019 (8 + 14)
Codice / Cod. Altern.	Residui Attivi al I° Gennaio	Riscossi	Rimasti da Riscuotere	Totale (13 + 14)	Variazioni In più (15 - 12)	Variazioni In meno (12 - 15)	Previsioni	Riscossioni (7 + 13)	Diff. rispetto alle Previsioni In Più (19 - 18)	Diff. rispetto alle Previsioni In Meno (18 - 19)	
1	12	13	14	15	16	17	18	19	20	21	22
9.02.02.02.999 4.1.1.005	0,00	0,00	0,00	0,00	0,00	0,00	0,00	0,00	0,00	0,00	0,00
	0,00	0,00	0,00	0,00	0,00	0,00	0,00	0,00	0,00	0,00	0,00
9.02.02.03.001								4.455,07	4.455,07		
	0,00	0,00	0,00	0,00	0,00	0,00	0,00	4.455,07	4.455,07	0,00	0,00
	0,00	0,00	0,00	0,00	0,00	0,00	0,00	4.455,07	4.455,07	0,00	0,00
	0,00	0,00	0,00	0,00	0,00	0,00	0,00	10.636,07	10.636,07	0,00	4.975,26

UNIONE ITALIANA TIRO A SEGNO
RENDICONTO FINANZIARIO GESTIONALE ESERCIZIO 2019

ENTRATE

Capitolo	Gestione dei Residui 2019						Gestione di Cassa 2019				Totale dei Residui Attivi al Termine dell'Esercizio 2019 (8 + 14)
Codice / Cod. Altern.	Residui Attivi al I° Gennaio	Riscossi	Rimasti da Riscuotere	Totale (13 + 14)	Variazioni In più (15 - 12)	Variazioni In meno (12 - 15)	Previsioni	Riscossioni (7 + 13)	Diff. rispetto alle Previsioni In Più (19 - 18)	Diff. rispetto alle Previsioni In Meno (18 - 19)	
1	12	13	14	15	16	17	18	19	20	21	22
9.02.03.01.001 4.1.1.005.	609,00		488,00	488,00		121,00	609,00			609,00	488,00
	609,00	**0,00**	**488,00**	**488,00**	**0,00**	**121,00**	**609,00**	**0,00**	**0,00**	**609,00**	**488,00**
	609,00	**0,00**	**488,00**	**488,00**	**0,00**	**121,00**	**609,00**	**0,00**	**0,00**	**609,00**	**488,00**
9.02.03.02.999 4.1.1.005.											
	0,00	**0,00**	**0,00**	**0,00**	**0,00**	**0,00**	**0,00**	**0,00**	**0,00**	**0,00**	**0,00**

UNIONE ITALIANA TIRO A SEGNO
RENDICONTO FINANZIARIO GESTIONALE ESERCIZIO 2019

ENTRATE

Capitolo	Gestione dei Residui 2019						Gestione di Cassa 2019				Totale dei Residui Attivi al Termine dell'Esercizio 2019 (8 + 14)
Codice / Cod. Altern.	Residui Attivi al 1° Gennaio	Riscossi	Rimasti da Riscuotere	Totale (13 + 14)	Variazioni In più (15 - 12)	Variazioni In meno (12 - 15)	Previsioni	Riscossioni (7 + 13)	Diff. rispetto alle Previsioni In Più (19 - 18)	Diff. rispetto alle Previsioni In Meno (18 - 19)	
1	12	13	14	15	16	17	18	19	20	21	22
	0,00	0,00	0,00	0,00	0,00	0,00	0,00	0,00	0,00	0,00	0,00
9.02.03.03.001, 4.1.1.005	2.955,63		2.955,63	2.955,63			2.955,63			2.955,63	2.955,63
	2.955,63	0,00	2.955,63	2.955,63	0,00	0,00	2.955,63	0,00	0,00	2.955,63	2.955,63
	2.955,63	0,00	2.955,63	2.955,63	0,00	0,00	2.955,63	0,00	0,00	2.955,63	2.955,63
	3.564,63	0,00	3.443,63	3.443,63	0,00	121,00	3.564,63	0,00	0,00	3.564,63	3.443,63

UNIONE ITALIANA TIRO A SEGNO
RENDICONTO FINANZIARIO GESTIONALE ESERCIZIO 2019

ENTRATE

Capitolo	Gestione dei Residui 2019						Gestione di Cassa 2019				Totale dei Residui Attivi al Termine dell'Esercizio 2019 (8 + 14)
Codice / Cod. Altern.	Residui Attivi al 1° Gennaio	Riscossi	Rimasti da Riscuotere	Totale (13 + 14)	Variazioni: In più (15 - 12)	Variazioni: In meno (12 - 15)	Previsioni	Riscossioni (7 + 13)	Diff. rispetto alle Previsioni: In Più (19 - 18)	Diff. rispetto alle Previsioni: In Meno (18 - 19)	
1	12	13	14	15	16	17	18	19	20	21	22
9.02.04.01.001. 4.1.1.009.	0,00	0,00	0,00	0,00	0,00	0,00	0,00	0,00	0,00	0,00	0,00
	0,00	0,00	0,00	0,00	0,00	0,00	0,00	0,00	0,00	0,00	0,00
9.02.04.02.001. 4.1.1.009.	0,00	0,00	0,00	0,00	0,00	0,00	0,00	0,00	0,00	0,00	0,00
	0,00	0,00	0,00	0,00	0,00	0,00	0,00	0,00	0,00	0,00	0,00
	0,00	0,00	0,00	0,00	0,00	0,00	0,00	0,00	0,00	0,00	0,00

UNIONE ITALIANA TIRO A SEGNO
RENDICONTO FINANZIARIO GESTIONALE ESERCIZIO 2019

ENTRATE

Capitolo	Gestione dei Residui 2019						Gestione di Cassa 2019				Totale dei Residui Attivi al Termine dell'Esercizio 2019 (8 + 14)
Codice / Cod. Altern.	Residui Attivi al I° Gennaio	Riscossi	Rimasti da Riscuotere	Totale (13 + 14)	Variazioni In più (15 - 12)	Variazioni In meno (12 - 15)	Previsioni	Riscossioni (7 + 13)	Diff. rispetto alle Previsioni In Più (19 - 18)	Diff. rispetto alle Previsioni In Meno (18 - 19)	
1	12	13	14	15	16	17	18	19	20	21	22
9.02.05.01.001. 4.1.1.008.	6.392,50		5.995,50	5.995,50		397,00	26.392,50	28.961,41	2.568,91		5.995,50
	6.392,50	**0,00**	**5.995,50**	**5.995,50**	**0,00**	**397,00**	**26.392,50**	**28.961,41**	**2.568,91**	**0,00**	**5.995,50**
	6.392,50	**0,00**	**5.995,50**	**5.995,50**	**0,00**	**397,00**	**26.392,50**	**28.961,41**	**2.568,91**	**0,00**	**5.995,50**
	6.392,50	**0,00**	**5.995,50**	**5.995,50**	**0,00**	**397,00**	**26.392,50**	**28.961,41**	**2.568,91**	**0,00**	**5.995,50**
9.02.99.99.999. 4.1.1.005.	2.116,96	1.172,51	944,45	2.116,96			102.116,96	28.128,29		73.988,67	71.138,54
	2.116,96	**1.172,51**	**944,45**	**2.116,96**	**0,00**	**0,00**	**102.116,96**	**28.128,29**	**0,00**	**73.988,67**	**71.138,54**

UNIONE ITALIANA TIRO A SEGNO
RENDICONTO FINANZIARIO GESTIONALE ESERCIZIO 2019

ENTRATE

Capitolo	Gestione dei Residui 2019						Gestione di Cassa 2019				Totale dei Residui Attivi al Termine dell'Esercizio 2019 (8 + 14)
Codice / Cod. Altern.	Residui Attivi al I° Gennaio	Riscossi	Rimasti da Riscuotere	Totale (13 + 14)	Variazioni: In più (15 - 12)	Variazioni: In meno (12 - 15)	Previsioni	Riscossioni (7 + 13)	Diff. rispetto alle Previsioni: In Più (19 - 18)	Diff. rispetto alle Previsioni: In Meno (18 - 19)	
1	12	13	14	15	16	17	18	19	20	21	22
	2.116,96	1.172,51	944,45	2.116,96	0,00	0,00	102.116,96	28.128,29	0,00	73.988,67	71.138,54
	2.116,96	1.172,51	944,45	2.116,96	0,00	0,00	102.116,96	28.128,29	0,00	73.988,67	71.138,54
	12.074,09	1.172,51	10.383,58	11.556,09	0,00	518,00	132.074,09	67.725,77	13.204,98	77.553,30	85.552,93
	288.310,69	75.579,54	211.031,13	286.610,67	0,00	1.700,02	3.168.310,69	1.411.719,73	69.524,20	1.826.115,16	454.341,52

UNIONE ITALIANA TIRO A SEGNO
RENDICONTO FINANZIARIO GESTIONALE ESERCIZIO 2019

ENTRATE

Capitolo	Gestione dei Residui 2019						Gestione di Cassa 2019				Totale dei Residui Attivi al Termine dell'Esercizio 2019 (8 + 14)
Codice	Residui Attivi al 1° Gennaio	Riscossi	Rimasti da Riscuotere	Totale (13 + 14)	Variazioni		Previsioni	Riscossioni (7 + 13)	Diff. rispetto alle Previsioni		
Cod. Altern.					In più (15 - 12)	In meno (12 - 15)			In Più (19 - 18)	In Meno (18 - 19)	
1	12	13	14	15	16	17	18	19	20	21	22
	1.407.088,41	239.619,35	1.167.469,06	1.407.088,41	0,00	0,00	4.835.744,97	3.144.099,19	0,00	1.691.645,78	1.398.220,06
	202.986,12	25.953,00	174.888,51	200.841,51	0,00	2.144,61	4.003.001,12	4.581.925,43	578.924,31	0,00	424.823,81
	333.169,46	8.167,10	324.581,81	332.748,91	0,00	420,55	362.496,46	111.952,58	0,00	250.543,88	338.102,50
	0,00	0,00	0,00	0,00	0,00	0,00	0,00	0,00	0,00	0,00	0,00
	1.217.102,80	43.860,61	1.165.216,97	1.209.077,58	0,00	8.025,22	1.313.988,80	114.012,85	0,00	1.199.975,95	1.191.950,57
	0,00	0,00	0,00	0,00	0,00	0,00	0,00	0,00	0,00	0,00	0,00
	288.310,69	75.579,54	211.031,13	286.610,67	0,00	1.700,02	3.168.310,69	1.411.719,73	0,00	1.756.590,96	454.341,52
	3.448.657,48	**393.179,60**	**3.043.187,48**	**3.436.367,08**	**0,00**	**12.290,40**	**13.683.542,04**	**9.363.709,78**	**578.924,31**	**4.898.756,57**	**3.807.438,46**
	3.448.657,48	**393.179,60**	**3.043.187,48**	**3.436.367,08**	**0,00**	**12.290,40**	**13.683.542,04**	**9.363.709,78**	**578.924,31**	**4.898.756,57**	**3.807.438,46**
							5.053.088,90			**5.053.088,90**	
	3.448.657,48	**393.179,60**	**3.043.187,48**	**3.436.367,08**	**0,00**	**12.290,40**	**18.736.630,94**	**9.363.709,78**	**0,00**	**9.372.921,16**	**3.807.438,46**

UNIONE ITALIANA TIRO A SEGNO
RENDICONTO FINANZIARIO GESTIONALE ESERCIZIO 2019

USCITE

Capitolo	Gestione dei Residui 2019						Gestione di Cassa 2019				Totale dei Residui Passivi al Termine dell'Esercizio 2019 (8 + 14)
Codice / Cod. Altern.	Residui Passivi al I° Gennaio	Pagati	Rimasti da Pagare	Totale (13 + 14)	Variazioni: In più (15 - 12)	Variazioni: In meno (12 - 15)	Previsioni	Pagamenti (7 + 13)	Diff. rispetto alle Previsioni: In Più (19 - 18)	Diff. rispetto alle Previsioni: In Meno (18 - 19)	
1	12	13	14	15	16	17	18	19	20	21	22
1.01.01.01.001. 1.1.2.001.	0,00	0,00	0,00	0,00	0,00	0,00	0,00	0,00	0,00	0,00	0,00
1.01.01.01.002. 1.1.2.001.	0,00	0,00	0,00	0,00	0,00	0,00	75.000,00	36.176,18	0,00	38.823,82	0,00
							75.000,00	36.176,18	0,00	38.823,82	

UNIONE ITALIANA TIRO A SEGNO
RENDICONTO FINANZIARIO GESTIONALE ESERCIZIO 2019

USCITE

Capitolo	Gestione dei Residui 2019						Gestione di Cassa 2019				Totale dei Residui Passivi al Termine dell'Esercizio 2019 (8 + 14)
Codice / Cod. Altern.	Residui Passivi al I° Gennaio	Pagati	Rimasti da Pagare	Totale (13 + 14)	Variazioni: In più (15 - 12)	Variazioni: In meno (12 - 15)	Previsioni	Pagamenti (7 + 13)	Diff. rispetto alle Previsioni: In Più (19 - 18)	Diff. rispetto alle Previsioni: In Meno (18 - 19)	
1	12	13	14	15	16	17	18	19	20	21	22
1.01.01.01.003. 1.1.2.005.							3.000,00	2.127,18		872,82	871,17
	0,00	0,00	0,00	0,00	0,00	0,00	3.000,00	2.127,18	0,00	872,82	871,17
1.01.01.01.004. 1.1.2.003							2.000,00			2.000,00	
	0,00	0,00	0,00	0,00	0,00	0,00	2.000,00	0,00	0,00	2.000,00	0,00
1.01.01.01.005. 1.1.2.001.											
	0,00	0,00	0,00	0,00	0,00	0,00	0,00	0,00	0,00	0,00	0,00

UNIONE ITALIANA TIRO A SEGNO
RENDICONTO FINANZIARIO GESTIONALE ESERCIZIO 2019

USCITE

Capitolo	Gestione dei Residui 2019						Gestione di Cassa 2019				Totale dei Residui Passivi al Termine dell'Esercizio 2019 (8 + 14)
Codice / Cod. Altern.	Residui Passivi al I° Gennaio	Pagati	Rimasti da Pagare	Totale (13 + 14)	Variazioni In più (15 - 12)	Variazioni In meno (12 - 15)	Previsioni	Pagamenti (7 + 13)	Diff. rispetto alle Previsioni In Più (19 - 18)	Diff. rispetto alle Previsioni In Meno (18 - 19)	
1	12	13	14	15	16	17	18	19	20	21	22
1.01.01.01.006 1.1.2.001							336.199,00	284.180,05		52.018,95	554,33
	0,00	0,00	0,00	0,00	0,00	0,00	336.199,00	284.180,05	0,00	52.018,95	554,33
1.01.01.01.007 1.1.2.005	2.148,68	2.148,68		2.148,68			22.148,68	14.402,03		7.746,65	1.768,00
	2.148,68	2.148,68	0,00	2.148,68	0,00	0,00	22.148,68	14.402,03	0,00	7.746,65	1.768,00
1.01.01.01.008 1.1.2.003	16.393,69	13.638,69	2.755,00	16.393,69			84.393,69	42.985,54		41.408,15	2.755,00
	16.393,69	13.638,69	2.755,00	16.393,69	0,00	0,00	84.393,69	42.985,54	0,00	41.408,15	2.755,00

UNIONE ITALIANA TIRO A SEGNO
RENDICONTO FINANZIARIO GESTIONALE ESERCIZIO 2019

USCITE

Capitolo	Gestione dei Residui 2019						Gestione di Cassa 2019				Totale dei Residui Passivi al Termine dell'Esercizio 2019 (8 + 14)
Codice / Cod. Altern.	Residui Passivi al I° Gennaio	Pagati	Rimasti da Pagare	Totale (13 + 14)	Variazioni: In più (15 - 12)	Variazioni: In meno (12 - 15)	Previsioni	Pagamenti (7 + 13)	Diff. rispetto alle Previsioni: In Più (19 - 18)	Diff. rispetto alle Previsioni: In Meno (18 - 19)	
1	12	13	14	15	16	17	18	19	20	21	22
	18.542,37	15.787,37	2.755,00	18.542,37	0,00	0,00	522.741,37	379.870,98	0,00	142.870,39	5.948,50
1.01.01.02.002 1.1.2.019.							16.000,00	9.837,90		6.162,10	847,68
	0,00	0,00	0,00	0,00	0,00	0,00	16.000,00	9.837,90	0,00	6.162,10	847,68
1.01.01.02.999.01 1.1.2.010.							15.000,00	5.963,76		9.036,24	
1.01.01.02.999.05							3.000,00			3.000,00	
	0,00	0,00	0,00	0,00	0,00	0,00	18.000,00	5.963,76	0,00	12.036,24	0,00
	0,00	0,00	0,00	0,00	0,00	0,00	34.000,00	15.801,66	0,00	18.198,34	847,68
	18.542,37	15.787,37	2.755,00	18.542,37	0,00	0,00	556.741,37	395.672,64	0,00	161.068,73	6.796,18

UNIONE ITALIANA TIRO A SEGNO
RENDICONTO FINANZIARIO GESTIONALE ESERCIZIO 2019

USCITE

Capitolo	Gestione dei Residui 2019						Gestione di Cassa 2019				Totale dei Residui Passivi al Termine dell'Esercizio 2019 (8 + 14)
Codice / Cod. Altern.	Residui Passivi al I° Gennaio	Pagati	Rimasti da Pagare	Totale (13 + 14)	Variazioni In più (15 - 12)	Variazioni In meno (12 - 15)	Previsioni	Pagamenti (7 + 13)	Diff. rispetto alle Previsioni In Più (19 - 18)	Diff. rispetto alle Previsioni In Meno (18 - 19)	
1	12	13	14	15	16	17	18	19	20	21	22
1.01.02.01.001 1.1.2.006	16.457,13	16.457,13		16.457,13			160.457,13	113.430,59		47.026,54	13.756,38
	16.457,13	**16.457,13**	**0,00**	**16.457,13**	**0,00**	**0,00**	**160.457,13**	**113.430,59**	**0,00**	**47.026,54**	**13.756,38**
1.01.02.01.999 1.1.2.009	**0,00**	**0,00**	**0,00**	**0,00**	**0,00**	**0,00**	**0,00**	**0,00**	**0,00**	**0,00**	**0,00**
	16.457,13	**16.457,13**	**0,00**	**16.457,13**	**0,00**	**0,00**	**160.457,13**	**113.430,59**	**0,00**	**47.026,54**	**13.756,38**
	16.457,13	**16.457,13**	**0,00**	**16.457,13**	**0,00**	**0,00**	**160.457,13**	**113.430,59**	**0,00**	**47.026,54**	**13.756,38**
	34.999,50	**32.244,50**	**2.755,00**	**34.999,50**	**0,00**	**0,00**	**717.198,50**	**509.103,23**	**0,00**	**208.095,27**	**20.552,56**

UNIONE ITALIANA TIRO A SEGNO
RENDICONTO FINANZIARIO GESTIONALE ESERCIZIO 2019

USCITE

Capitolo	Gestione dei Residui 2019						Gestione di Cassa 2019				Totale dei Residui Passivi al Termine dell'Esercizio 2019 (8 + 14)
Codice / Cod. Altern.	Residui Passivi al I° Gennaio	Pagati	Rimasti da Pagare	Totale (13 + 14)	Variazioni In più (15 - 12)	Variazioni In meno (12 - 15)	Previsioni	Pagamenti (7 + 13)	Diff. rispetto alle Previsioni In Più (19 - 18)	Diff. rispetto alle Previsioni In Meno (18 - 19)	
1	12	13	14	15	16	17	18	19	20	21	22
1.02.01.01.001, 1.2.4.002,	8.406,25	8.406,25		8.406,25			62.406,25	38.493,40		23.912,85	4.243,46
	8.406,25	**8.406,25**	**0,00**	**8.406,25**	**0,00**	**0,00**	**62.406,25**	**38.493,40**	**0,00**	**23.912,85**	**4.243,46**
	8.406,25	**8.406,25**	**0,00**	**8.406,25**	**0,00**	**0,00**	**62.406,25**	**38.493,40**	**0,00**	**23.912,85**	**4.243,46**
1.02.01.02.001, 1.2.4.001,	8,00	6,00		6,00		2,00	758,00	475,00		283,00	8,00
	8,00	**6,00**	**0,00**	**6,00**	**0,00**	**2,00**	**758,00**	**475,00**	**0,00**	**283,00**	**8,00**
	8,00	**6,00**	**0,00**	**6,00**	**0,00**	**2,00**	**758,00**	**475,00**	**0,00**	**283,00**	**8,00**

USCITE

Capitolo	Gestione dei Residui 2019						Gestione di Cassa 2019				Totale dei Residui Passivi al Termine dell'Esercizio 2019 (8 + 14)
Codice / Cod. Altern.	Residui Passivi al I° Gennaio	Pagati	Rimasti da Pagare	Totale (13 + 14)	Variazioni: In più (15 - 12)	Variazioni: In meno (12 - 15)	Previsioni	Pagamenti (7 + 13)	Diff. rispetto alle Previsioni: In Più (19 - 18)	Diff. rispetto alle Previsioni: In Meno (18 - 19)	
1	12	13	14	15	16	17	18	19	20	21	22
1.02.01.03.001, 1.2.4.001.	0,00	0,00	0,00	0,00	0,00	0,00	0,00	0,00	0,00	0,00	0,00
	0,00	0,00	0,00	0,00	0,00	0,00	0,00	0,00	0,00	0,00	0,00
1.02.01.04.001, 1.2.4.001.	0,00	0,00	0,00	0,00	0,00	0,00	0,00	0,00	0,00	0,00	0,00
	0,00	0,00	0,00	0,00	0,00	0,00	0,00	0,00	0,00	0,00	0,00

UNIONE ITALIANA TIRO A SEGNO
RENDICONTO FINANZIARIO GESTIONALE ESERCIZIO 2019

USCITE

Capitolo	Gestione dei Residui 2019						Gestione di Cassa 2019				Totale dei Residui Passivi al Termine dell'Esercizio 2019 (8 + 14)
Codice	Residui Passivi al I° Gennaio	Pagati	Rimasti da Pagare	Totale (13 + 14)	Variazioni		Previsioni	Pagamenti (7 + 13)	Diff. rispetto alle Previsioni		
Cod. Altern.					In più (15 - 12)	In meno (12 - 15)			In Più (19 - 18)	In Meno (18 - 19)	
1	12	13	14	15	16	17	18	19	20	21	22
1.02.01.09.001. 1.2.4.001.							1.000,00			1.000,00	
	0,00	0,00	0,00	0,00	0,00	0,00	1.000,00	0,00	0,00	1.000,00	0,00
	0,00	0,00	0,00	0,00	0,00	0,00	1.000,00	0,00	0,00	1.000,00	0,00
1.02.01.10.001. 1.2.4.005.							2.000,00	594,38		1.405,62	1.301,28
	0,00	0,00	0,00	0,00	0,00	0,00	2.000,00	594,38	0,00	1.405,62	1.301,28

UNIONE ITALIANA TIRO A SEGNO
RENDICONTO FINANZIARIO GESTIONALE ESERCIZIO 2019

USCITE

Capitolo	Gestione dei Residui 2019						Gestione di Cassa 2019				Totale dei Residui Passivi al Termine dell'Esercizio 2019 (8 + 14)
Codice / Cod. Altern.	Residui Passivi al I° Gennaio	Pagati	Rimasti da Pagare	Totale (13 + 14)	Variazioni: In più (15 - 12)	Variazioni: In meno (12 - 15)	Previsioni	Pagamenti (7 + 13)	Diff. rispetto alle Previsioni: In Più (19 - 18)	Diff. rispetto alle Previsioni: In Meno (18 - 19)	
1	12	13	14	15	16	17	18	19	20	21	22
	0,00	0,00	0,00	0,00	0,00	0,00	2.000,00	594,38	0,00	1.405,62	1.301,28
1.02.01.11.001 1.2.4.001							500,00			500,00	
	0,00	0,00	0,00	0,00	0,00	0,00	500,00	0,00	0,00	500,00	0,00
	0,00	0,00	0,00	0,00	0,00	0,00	500,00	0,00	0,00	500,00	0,00
1.02.01.99.999 1.2.4.001							2.000,00	688,80		1.311,20	
	0,00	0,00	0,00	0,00	0,00	0,00	2.000,00	688,80	0,00	1.311,20	0,00
	0,00	0,00	0,00	0,00	0,00	0,00	2.000,00	688,80	0,00	1.311,20	0,00

UNIONE ITALIANA TIRO A SEGNO
RENDICONTO FINANZIARIO GESTIONALE ESERCIZIO 2019

USCITE

Capitolo	Gestione dei Residui 2019						Gestione di Cassa 2019				Totale dei Residui Passivi al Termine dell'Esercizio 2019 (8 + 14)
Codice / Cod. Altern.	Residui Passivi al I° Gennaio	Pagati	Rimasti da Pagare	Totale (13 + 14)	Variazioni In più (15 - 12)	Variazioni In meno (12 - 15)	Previsioni	Pagamenti (7 + 13)	Diff. rispetto alle Previsioni In Più (19 - 18)	Diff. rispetto alle Previsioni In Meno (18 - 19)	
1	12	13	14	15	16	17	18	19	20	21	22
	8.414,25	8.412,25	0,00	8.412,25	0,00	2,00	68.664,25	40.251,58	0,00	28.412,67	5.552,74
	8.414,25	8.412,25	0,00	8.412,25	0,00	2,00	68.664,25	40.251,58	0,00	28.412,67	5.552,74
1.03.01.01.001 1.1.3.054	0,00	0,00	0,00	0,00	0,00	0,00	2.000,00 2.000,00	0,00	0,00	2.000,00 2.000,00	0,00
1.03.01.01.002 1.1.3.054	0,00	0,00	0,00	0,00	0,00	0,00	2.000,00 2.000,00	159,99 159,99	0,00	1.840,01 1.840,01	0,00

UNIONE ITALIANA TIRO A SEGNO
RENDICONTO FINANZIARIO GESTIONALE ESERCIZIO 2019

USCITE

Capitolo	Gestione dei Residui 2019						Gestione di Cassa 2019				Totale dei Residui Passivi al Termine dell'Esercizio 2019 (8 + 14)
Codice / Cod. Altern.	Residui Passivi al I° Gennaio	Pagati	Rimasti da Pagare	Totale (13 + 14)	Variazioni In più (15 - 12)	Variazioni In meno (12 - 15)	Previsioni	Pagamenti (7 + 13)	Diff. rispetto alle Previsioni In Più (19 - 18)	Diff. rispetto alle Previsioni In Meno (18 - 19)	
1	12	13	14	15	16	17	18	19	20	21	22
	0,00	0,00	0,00	0,00	0,00	0,00	4.000,00	159,99	0,00	3.840,01	0,00
1.03.01.02.001. 1.1.3.053.	2.196,22	627,12	1.569,10	2.196,22			30.046,22	8.460,22		21.586,00	2.636,58
	2.196,22	**627,12**	**1.569,10**	**2.196,22**	**0,00**	**0,00**	**30.046,22**	**8.460,22**	**0,00**	**21.586,00**	**2.636,58**
1.03.01.02.002.											
	0,00	**0,00**	**0,00**	**0,00**	**0,00**	**0,00**	**0,00**	**0,00**	**0,00**	**0,00**	**0,00**
1.03.01.02.003.01 1.1.3.050.	26.660,17	21.168,34		21.168,34		5.491,83	145.726,34	49.899,00		95.827,34	10.627,40
	26.660,17	**21.168,34**	**0,00**	**21.168,34**	**0,00**	**5.491,83**	**145.726,34**	**49.899,00**	**0,00**	**95.827,34**	**10.627,40**

UNIONE ITALIANA TIRO A SEGNO
RENDICONTO FINANZIARIO GESTIONALE ESERCIZIO 2019

USCITE

Capitolo	Gestione dei Residui 2019						Gestione di Cassa 2019				Totale dei Residui Passivi al Termine dell'Esercizio 2019 (8 + 14)
Codice / Cod. Altern.	Residui Passivi al I° Gennaio	Pagati	Rimasti da Pagare	Totale (13 + 14)	Variazioni In più (15 - 12)	Variazioni In meno (12 - 15)	Previsioni	Pagamenti (7 + 13)	Diff. rispetto alle Previsioni In Più (19 - 18)	Diff. rispetto alle Previsioni In Meno (18 - 19)	
1	12	13	14	15	16	17	18	19	20	21	22
1.03.01.02.004. 1.1.3.050.	0,00	0,00	0,00	0,00	0,00	0,00	0,00	0,00	0,00	0,00	0,00
1.03.01.02.005. 1.1.3.053	0,00	0,00	0,00	0,00	0,00	0,00	2.000,00 **2.000,00**	0,00	0,00	2.000,00 **2.000,00**	0,00
1.03.01.02.006. 1.1.3.013.	0,00	0,00	0,00	0,00	0,00	0,00	3.000,00 **3.000,00**	348,19 **348,19**	0,00	2.651,81 **2.651,81**	0,00
1.03.01.02.007.01 1.1.3.055.	70.308,79 **70.308,79**	65.678,89 **65.678,89**	4.629,90 **4.629,90**	70.308,79 **70.308,79**	0,00	0,00	362.908,79 **362.908,79**	149.272,24 **149.272,24**	0,00	213.636,55 **213.636,55**	120.227,82 **120.227,82**

UNIONE ITALIANA TIRO A SEGNO
RENDICONTO FINANZIARIO GESTIONALE ESERCIZIO 2019

USCITE

Capitolo	Gestione dei Residui 2019						Gestione di Cassa 2019				Totale dei Residui Passivi al Termine dell'Esercizio 2019 (8 + 14)
Codice / Cod. Altern.	Residui Passivi al I° Gennaio	Pagati	Rimasti da Pagare	Totale (13 + 14)	Variazioni: In più (15 - 12)	Variazioni: In meno (12 - 15)	Previsioni	Pagamenti (7 + 13)	Diff. rispetto alle Previsioni: In Più (19 - 18)	Diff. rispetto alle Previsioni: In Meno (18 - 19)	
1	12	13	14	15	16	17	18	19	20	21	22
1.03.01.02.009 1.1.3.012.	0,00	0,00	0,00	0,00	0,00	0,00	0,00	0,00	0,00	0,00	0,00
1.03.01.02.010 1.1.1.005.	0,00	0,00	0,00	0,00	0,00	0,00	0,00	0,00	0,00	0,00	0,00
1.03.01.02.014 1.1.3.088.	0,00	0,00	0,00	0,00	0,00	0,00	1.000,00 1.000,00	0,00	0,00	1.000,00 1.000,00	0,00
1.03.01.02.999.01 1.1.3.053.							2.500,00			2.500,00	
1.03.01.02.999.02 1.1.3.057.	618,23		419,98	419,98		198,25	114.918,23	19.273,29		95.644,94	28.072,78
	618,23	0,00	419,98	419,98	0,00	198,25	117.418,23	19.273,29	0,00	98.144,94	28.072,78

UNIONE ITALIANA TIRO A SEGNO
RENDICONTO FINANZIARIO GESTIONALE ESERCIZIO 2019

USCITE

Capitolo	Gestione dei Residui 2019						Gestione di Cassa 2019				Totale dei Residui Passivi al Termine dell'Esercizio 2019 (8 + 14)
Codice / Cod. Altern.	Residui Passivi al I° Gennaio	Pagati	Rimasti da Pagare	Totale (13 + 14)	Variazioni In più (15 - 12)	Variazioni In meno (12 - 15)	Previsioni	Pagamenti (7 + 13)	Diff. rispetto alle Previsioni In Più (19 - 18)	Diff. rispetto alle Previsioni In Meno (18 - 19)	
1	12	13	14	15	16	17	18	19	20	21	22
	99.783,41	87.474,35	6.618,98	94.093,33	0,00	5.690,08	662.099,58	227.252,94	0,00	434.846,64	161.564,58
1.03.01.05.001.01 1.1.3.030							1.500,00			1.500,00	
	0,00	0,00	0,00	0,00	0,00	0,00	1.500,00	0,00	0,00	1.500,00	0,00
	0,00	0,00	0,00	0,00	0,00	0,00	1.500,00	0,00	0,00	1.500,00	0,00
	99.783,41	87.474,35	6.618,98	94.093,33	0,00	5.690,08	667.599,58	227.412,93	0,00	440.186,65	161.564,58
1.03.02.01.001. 1.1.1.002.	9.367,26		9.367,26	9.367,26			9.367,26			9.367,26	9.367,26

UNIONE ITALIANA TIRO A SEGNO
RENDICONTO FINANZIARIO GESTIONALE ESERCIZIO 2019

USCITE

Capitolo	Gestione dei Residui 2019						Gestione di Cassa 2019				Totale dei Residui Passivi al Termine dell'Esercizio 2019 (8 + 14)
Codice / Cod. Altern.	Residui Passivi al I° Gennaio	Pagati	Rimasti da Pagare	Totale (13 + 14)	Variazioni: In più (15 - 12)	Variazioni: In meno (12 - 15)	Previsioni	Pagamenti (7 + 13)	Diff. rispetto alle Previsioni: In Più (19 - 18)	Diff. rispetto alle Previsioni: In Meno (18 - 19)	
1	12	13	14	15	16	17	18	19	20	21	22
	9.367,26	**0,00**	**9.367,26**	**9.367,26**	**0,00**	**0,00**	**9.367,26**	**0,00**	**0,00**	**9.367,26**	**9.367,26**
1.03.02.01.002. 1.1.1.008/1.1.1.009.	7.905,57	3.802,37	4.051,58	7.853,95		51,62	10.905,57	4.212,07		6.693,50	4.805,29
	7.905,57	**3.802,37**	**4.051,58**	**7.853,95**	**0,00**	**51,62**	**10.905,57**	**4.212,07**	**0,00**	**6.693,50**	**4.805,29**
1.03.02.01.007.01 1.1.1.005.	8.141,86	7.799,04	132,00	7.931,04		210,82	138.141,86	17.649,63		120.492,23	327,20
	8.141,86	**7.799,04**	**132,00**	**7.931,04**	**0,00**	**210,82**	**138.141,86**	**17.649,63**	**0,00**	**120.492,23**	**327,20**
1.03.02.01.008.01 1.1.1.003.	6.048,00	6.048,00		6.048,00			40.048,00	20.128,00		19.920,00	6.048,00
1.03.02.01.008.03 1.1.1.004.	4.361,50	4.361,50		4.361,50			49.361,50	18.377,50		30.984,00	3.948,10

UNIONE ITALIANA TIRO A SEGNO
RENDICONTO FINANZIARIO GESTIONALE ESERCIZIO 2019

USCITE

Capitolo	Gestione dei Residui 2019						Gestione di Cassa 2019				Totale dei Residui Passivi al Termine dell'Esercizio 2019 (8 + 14)
Codice / Cod. Altern.	Residui Passivi al I° Gennaio	Pagati	Rimasti da Pagare	Totale (13 + 14)	Variazioni In più (15 - 12)	Variazioni In meno (12 - 15)	Previsioni	Pagamenti (7 + 13)	Diff. rispetto alle Previsioni In Più (19 - 18)	Diff. rispetto alle Previsioni In Meno (18 - 19)	
1	12	13	14	15	16	17	18	19	20	21	22
	10.409,50	10.409,50	0,00	10.409,50	0,00	0,00	89.409,50	38.505,50	0,00	50.904,00	9.996,10
	35.824,19	22.010,91	13.550,84	35.561,75	0,00	262,44	247.824,19	60.367,20	0,00	187.456,99	24.495,85
1.03.02.02.001.01 1.1.3.025.	317.508,85	276.576,80	40.222,55	316.799,35		709,50	2.366.191,49	1.025.052,45		1.341.139,04	374.056,99
	317.508,85	276.576,80	40.222,55	316.799,35	0,00	709,50	2.366.191,49	1.025.052,45	0,00	1.341.139,04	374.056,99
1.03.02.02.002.01	4.641,03	4.216,03	425,00	4.641,03			45.641,03	30.701,11		14.939,92	7.468,64
	4.641,03	4.216,03	425,00	4.641,03	0,00	0,00	45.641,03	30.701,11	0,00	14.939,92	7.468,64

USCITE

Capitolo / Codice / Cod. Altern.	Gestione dei Residui 2019						Gestione di Cassa 2019				Totale dei Residui Passivi al Termine dell'Esercizio 2019 (8 + 14)
	Residui Passivi al I° Gennaio	Pagati	Rimasti da Pagare	Totale (13 + 14)	Variazioni In più (15 - 12)	Variazioni In meno (12 - 15)	Previsioni	Pagamenti (7 + 13)	Diff. rispetto alle Previsioni In Più (19 - 18)	Diff. rispetto alle Previsioni In Meno (18 - 19)	
1	12	13	14	15	16	17	18	19	20	21	22
1.03.02.02.003. 1.1.3.012.	0,00	0,00	0,00	0,00	0,00	0,00	0,00	0,00	0,00	0,00	0,00
1.03.02.02.004.01 1.1.3.006.	69.697,86	26.000,00	43.697,86	69.697,86			171.397,86	31.087,40		140.310,46	44.082,16
	69.697,86	**26.000,00**	**43.697,86**	**69.697,86**	**0,00**	**0,00**	**171.397,86**	**31.087,40**	**0,00**	**140.310,46**	**44.082,16**
1.03.02.02.005.01 1.1.3.064.	1.323,00		1.323,00	1.323,00			1.323,00			1.323,00	1.323,00
	1.323,00	**0,00**	**1.323,00**	**1.323,00**	**0,00**	**0,00**	**1.323,00**	**0,00**	**0,00**	**1.323,00**	**1.323,00**
1.03.02.02.006.01 1.1.3.010	3.721,10	3.721,10		3.721,10			71.221,10	47.190,90		24.030,20	17.300,00

UNIONE ITALIANA TIRO A SEGNO
RENDICONTO FINANZIARIO GESTIONALE ESERCIZIO 2019

USCITE

Capitolo	Gestione dei Residui 2019						Gestione di Cassa 2019				Totale dei Residui Passivi al Termine dell'Esercizio 2019 (8 + 14)
Codice / Cod. Altern.	Residui Passivi al I° Gennaio	Pagati	Rimasti da Pagare	Totale (13 + 14)	Variazioni In più (15 - 12)	Variazioni In meno (12 - 15)	Previsioni	Pagamenti (7 + 13)	Diff. rispetto alle Previsioni In Più (19 - 18)	Diff. rispetto alle Previsioni In Meno (18 - 19)	
1	12	13	14	15	16	17	18	19	20	21	22
1.03.02.02.006.02 1.1.3.064	362,72	362,72		362,72			6.862,72	2.058,47		4.804,25	2.412,53
	4.083,82	4.083,82	0,00	4.083,82	0,00	0,00	78.083,82	49.249,37	0,00	28.834,45	19.712,53
	397.254,56	310.876,65	85.668,41	396.545,06	0,00	709,50	2.662.637,20	1.136.090,33	0,00	1.526.546,87	446.643,32
1.03.02.04.001 1.1.2.011	0,00	0,00	0,00	0,00	0,00	0,00	0,00	0,00	0,00	0,00	0,00
1.03.02.04.002 1.1.2.011	0,00	0,00	0,00	0,00	0,00	0,00	0,00	0,00	0,00	0,00	0,00

UNIONE ITALIANA TIRO A SEGNO
RENDICONTO FINANZIARIO GESTIONALE ESERCIZIO 2019

USCITE

Capitolo	Gestione dei Residui 2019						Gestione di Cassa 2019				Totale dei Residui Passivi al Termine dell'Esercizio 2019 (8 + 14)
Codice / Cod. Altern.	Residui Passivi al I° Gennaio	Pagati	Rimasti da Pagare	Totale (13 + 14)	Variazioni: In più (15 - 12)	Variazioni: In meno (12 - 15)	Previsioni	Pagamenti (7 + 13)	Diff. rispetto alle Previsioni: In Più (19 - 18)	Diff. rispetto alle Previsioni: In Meno (18 - 19)	
1	12	13	14	15	16	17	18	19	20	21	22
1.03.02.04.003. 1.1.3.111							1.000,00			1.000,00	
	0,00	0,00	0,00	0,00	0,00	0,00	1.000,00	0,00	0,00	1.000,00	0,00
1.03.02.04.999. 1.1.2.011							13.000,00	1.449,00		11.551,00	2.085,00
	0,00	0,00	0,00	0,00	0,00	0,00	13.000,00	1.449,00	0,00	11.551,00	2.085,00
	0,00	0,00	0,00	0,00	0,00	0,00	14.000,00	1.449,00	0,00	12.551,00	2.085,00

UNIONE ITALIANA TIRO A SEGNO
RENDICONTO FINANZIARIO GESTIONALE ESERCIZIO 2019

USCITE

Capitolo	Gestione dei Residui 2019						Gestione di Cassa 2019				Totale dei Residui Passivi al Termine dell'Esercizio 2019 (8 + 14)
Codice / Cod. Altern.	Residui Passivi al I° Gennaio	Pagati	Rimasti da Pagare	Totale (13 + 14)	Variazioni In più (15 - 12)	Variazioni In meno (12 - 15)	Previsioni	Pagamenti (7 + 13)	Diff. rispetto alle Previsioni In Più (19 - 18)	Diff. rispetto alle Previsioni In Meno (18 - 19)	
1	12	13	14	15	16	17	18	19	20	21	22
1.03.02.06.001. 1.1.3.002.	288,50	288,50		288,50			5.288,50	1.931,74		3.356,76	3.354,14
	288,50	**288,50**	**0,00**	**288,50**	**0,00**	**0,00**	**5.288,50**	**1.931,74**	**0,00**	**3.356,76**	**3.354,14**
1.03.02.05.002. 1.1.3.002.	70,76	70,76		70,76			54.070,76	11.356,50		42.714,26	5.577,04
	70,76	**70,76**	**0,00**	**70,76**	**0,00**	**0,00**	**54.070,76**	**11.356,50**	**0,00**	**42.714,26**	**5.577,04**
1.03.02.05.003. 1.1.3.001											
	0,00	**0,00**	**0,00**	**0,00**	**0,00**	**0,00**	**0,00**	**0,00**	**0,00**	**0,00**	**0,00**
1.03.02.05.004. 1.1.3.001.	1.662,24		1.662,24	1.662,24			5.962,24	1.393,28		4.568,96	3.160,41
	1.662,24	**0,00**	**1.662,24**	**1.662,24**	**0,00**	**0,00**	**5.962,24**	**1.393,28**	**0,00**	**4.568,96**	**3.160,41**

UNIONE ITALIANA TIRO A SEGNO
RENDICONTO FINANZIARIO GESTIONALE ESERCIZIO 2019

USCITE

Capitolo	Gestione dei Residui 2019						Gestione di Cassa 2019				Totale dei Residui Passivi al Termine dell'Esercizio 2019 (8 + 14)
Codice / Cod. Altern.	Residui Passivi al I° Gennaio	Pagati	Rimasti da Pagare	Totale (13 + 14)	Variazioni In più (15 - 12)	Variazioni In meno (12 - 15)	Previsioni	Pagamenti (7 + 13)	Diff. rispetto alle Previsioni In Più (19 - 18)	Diff. rispetto alle Previsioni In Meno (18 - 19)	
1	12	13	14	15	16	17	18	19	20	21	22
1.03.02.05.005. 1.1.3.001.							300,00	248,32		51,68	
	0,00	0,00	0,00	0,00	0,00	0,00	300,00	248,32	0,00	51,68	0,00
1.03.02.05.006. 1.1.3.001.							700,00	600,00		100,00	
	0,00	0,00	0,00	0,00	0,00	0,00	700,00	600,00	0,00	100,00	0,00
1.03.02.05.007.	53,00	53,00		53,00			2.053,00	1.553,00		500,00	43,34
	53,00	53,00	0,00	53,00	0,00	0,00	2.053,00	1.553,00	0,00	500,00	43,34
1.03.02.05.999. 1.1.3.001.	220,43		220,43	220,43			2.720,43	635,59		2.084,84	231,43
	220,43	0,00	220,43	220,43	0,00	0,00	2.720,43	635,59	0,00	2.084,84	231,43
	2.294,93	412,26	1.882,67	2.294,93	0,00	0,00	71.094,93	17.718,43	0,00	53.376,50	12.366,36

UNIONE ITALIANA TIRO A SEGNO
RENDICONTO FINANZIARIO GESTIONALE ESERCIZIO 2019

USCITE

Capitolo	Gestione dei Residui 2019						Gestione di Cassa 2019				Totale dei Residui Passivi al Termine dell'Esercizio 2019 (8 + 14)
Codice / Cod. Altern.	Residui Passivi al I° Gennaio	Pagati	Rimasti da Pagare	Totale (13 + 14)	Variazioni: In più (15 - 12)	Variazioni: In meno (12 - 15)	Previsioni	Pagamenti (7 + 13)	Diff. rispetto alle Previsioni: In Più (19 - 18)	Diff. rispetto alle Previsioni: In Meno (18 - 19)	
1	12	13	14	15	16	17	18	19	20	21	22
1.03.02.07.001 1.1.3.003							22.000,00	21.360,00		640,00	
	0,00	0,00	0,00	0,00	0,00	0,00	22.000,00	21.360,00	0,00	640,00	0,00
1.03.02.07.004 1.1.3.004											
	0,00	0,00	0,00	0,00	0,00	0,00	0,00	0,00	0,00	0,00	0,00
1.03.02.07.006 1.1.3.013							16.000,00	781,63		15.218,37	
	0,00	0,00	0,00	0,00	0,00	0,00	16.000,00	781,63	0,00	15.218,37	0,00
1.03.02.07.999.01 1.1.3.058	266.245,60	261.992,80	4.252,80	266.245,60			465.575,60	383.880,63		81.694,97	36.543,20

UNIONE ITALIANA TIRO A SEGNO
RENDICONTO FINANZIARIO GESTIONALE ESERCIZIO 2019

USCITE

Capitolo	Gestione dei Residui 2019						Gestione di Cassa 2019				Totale dei Residui Passivi al Termine dell'Esercizio 2019 (8 + 14)
Codice / Cod. Altern.	Residui Passivi al I° Gennaio	Pagati	Rimasti da Pagare	Totale (13 + 14)	Variazioni In più (15 - 12)	Variazioni In meno (12 - 15)	Previsioni	Pagamenti (7 + 13)	Diff. rispetto alle Previsioni In Più (19 - 18)	Diff. rispetto alle Previsioni In Meno (18 - 19)	
1	12	13	14	15	16	17	18	19	20	21	22
1.03.02.07.999.10	1.083,95	1.083,95		1.083,95			56.483,95	32.687,12		23.796,83	2.167,90
	267.329,55	**263.076,75**	**4.252,80**	**267.329,55**	**0,00**	**0,00**	**522.059,55**	**416.567,75**	**0,00**	**105.491,80**	**38.711,10**
	267.329,55	**263.076,75**	**4.252,80**	**267.329,55**	**0,00**	**0,00**	**560.059,55**	**438.709,38**	**0,00**	**121.350,17**	**38.711,10**
1.03.02.08.001. 1.1.3.058.	**0,00**	**0,00**	**0,00**	**0,00**	**0,00**	**0,00**	**0,00**	**0,00**	**0,00**	**0,00**	**0,00**
1.03.02.08.002. 1.1.3.058.	**0,00**	**0,00**	**0,00**	**0,00**	**0,00**	**0,00**	**0,00**	**0,00**	**0,00**	**0,00**	**0,00**

UNIONE ITALIANA TIRO A SEGNO
RENDICONTO FINANZIARIO GESTIONALE ESERCIZIO 2019

USCITE

Capitolo	Gestione dei Residui 2019						Gestione di Cassa 2019				Totale dei Residui Passivi al Termine dell'Esercizio 2019 (8 + 14)
Codice / Cod. Altern.	Residui Passivi al I° Gennaio	Pagati	Rimasti da Pagare	Totale (13 + 14)	Variazioni: In più (15 - 12)	Variazioni: In meno (12 - 15)	Previsioni	Pagamenti (7 + 13)	Diff. rispetto alle Previsioni: In Più (19 - 18)	Diff. rispetto alle Previsioni: In Meno (18 - 19)	
1	12	13	14	15	16	17	18	19	20	21	22
1.03.02.08.999. 1.1.3.058.	0,00	0,00	0,00	0,00	0,00	0,00	0,00	0,00	0,00	0,00	0,00
	0,00	0,00	0,00	0,00	0,00	0,00	0,00	0,00	0,00	0,00	0,00
1.03.02.09.003. 1.1.3.093	0,00	0,00	0,00	0,00	0,00	0,00	1.000,00 1.000,00	0,00	0,00	1.000,00 1.000,00	0,00
1.03.02.09.008. 1.1.3.090.	0,00	0,00	0,00	0,00	0,00	0,00	0,00	0,00	0,00	0,00	0,00

UNIONE ITALIANA TIRO A SEGNO
RENDICONTO FINANZIARIO GESTIONALE ESERCIZIO 2019

USCITE

Capitolo	Gestione dei Residui 2019						Gestione di Cassa 2019				Totale dei Residui Passivi al Termine dell'Esercizio 2019 (8 + 14)
Codice / Cod. Altern.	Residui Passivi al I° Gennaio	Pagati	Rimasti da Pagare	Totale (13 + 14)	Variazioni In più (15 - 12)	Variazioni In meno (12 - 15)	Previsioni	Pagamenti (7 + 13)	Diff. rispetto alle Previsioni In Più (19 - 18)	Diff. rispetto alle Previsioni In Meno (18 - 19)	
1	12	13	14	15	16	17	18	19	20	21	22
1.03.02.09.011. 1.1.3.093.	164,41	164,41		164,41			3.664,41	2.043,42		1.620,99	217,25
	164,41	**164,41**	**0,00**	**164,41**	**0,00**	**0,00**	**3.664,41**	**2.043,42**	**0,00**	**1.620,99**	**217,25**
	164,41	**164,41**	**0,00**	**164,41**	**0,00**	**0,00**	**4.664,41**	**2.043,42**	**0,00**	**2.620,99**	**217,25**
1.03.02.10.001. 1.1.3.039	6.334,00	6.332,58		6.332,58		1,42	51.334,00	19.020,58		32.313,42	7.295,60
	6.334,00	**6.332,58**	**0,00**	**6.332,58**	**0,00**	**1,42**	**51.334,00**	**19.020,58**	**0,00**	**32.313,42**	**7.295,60**
1.03.02.10.002.	2.400,00					2.400,00	7.400,00	1.435,51		5.964,49	3.000,00
	2.400,00	**0,00**	**0,00**	**0,00**	**0,00**	**2.400,00**	**7.400,00**	**1.435,51**	**0,00**	**5.964,49**	**3.000,00**
	8.734,00	**6.332,58**	**0,00**	**6.332,58**	**0,00**	**2.401,42**	**58.734,00**	**20.456,09**	**0,00**	**38.277,91**	**10.295,60**

UNIONE ITALIANA TIRO A SEGNO
RENDICONTO FINANZIARIO GESTIONALE ESERCIZIO 2019

USCITE

Capitolo	Gestione dei Residui 2019						Gestione di Cassa 2019				Totale dei Residui Passivi al Termine dell'Esercizio 2019 (8 + 14)
Codice / Cod. Altern.	Residui Passivi al I° Gennaio	Pagati	Rimasti da Pagare	Totale (13 + 14)	Variazioni In più (15 - 12)	Variazioni In meno (12 - 15)	Previsioni	Pagamenti (7 + 13)	Diff. rispetto alle Previsioni In Più (19 - 18)	Diff. rispetto alle Previsioni In Meno (18 - 19)	
1	12	13	14	15	16	17	18	19	20	21	22
1.03.02.11.001.							1.000,00			1.000,00	73,20
	0,00	0,00	0,00	0,00	0,00	0,00	1.000,00	0,00	0,00	1.000,00	73,20
1.03.02.11.004.											
	0,00	0,00	0,00	0,00	0,00	0,00	0,00	0,00	0,00	0,00	0,00
1.03.02.11.006. 1.1.3.016.	19.440,80	19.440,80		19.440,80			79.440,80	45.295,45		34.145,35	4.680,67
	19.440,80	19.440,80	0,00	19.440,80	0,00	0,00	79.440,80	45.295,45	0,00	34.145,35	4.680,67
1.03.02.11.008.	12.844,00	12.844,00		12.844,00			28.244,00	19.505,20		8.738,80	8.720,40

UNIONE ITALIANA TIRO A SEGNO
RENDICONTO FINANZIARIO GESTIONALE ESERCIZIO 2019

USCITE

Capitolo / Codice / Cod. Altern.	Gestione dei Residui 2019						Gestione di Cassa 2019				Totale dei Residui Passivi al Termine dell'Esercizio 2019 (8 + 14)
	Residui Passivi al I° Gennaio	Pagati	Rimasti da Pagare	Totale (13 + 14)	Variazioni In più (15 - 12)	Variazioni In meno (12 - 15)	Previsioni	Pagamenti (7 + 13)	Diff. rispetto alle Previsioni In Più (19 - 18)	Diff. rispetto alle Previsioni In Meno (18 - 19)	
1	12	13	14	15	16	17	18	19	20	21	22
	12.844,00	12.844,00	0,00	12.844,00	0,00	0,00	28.244,00	19.505,20	0,00	8.738,80	8.720,40
1.03.02.11.009.	26.800,00	4.000,00	22.799,99	26.799,99		0,01	51.400,00	4.000,00		47.400,00	22.799,99
	26.800,00	4.000,00	22.799,99	26.799,99	0,00	0,01	51.400,00	4.000,00	0,00	47.400,00	22.799,99
1.03.02.11.999.01 1.1.3.043.	115.559,04	104.608,07	2.893,86	107.501,93		8.057,11	784.459,04	547.355,66		237.103,38	157.568,48
1.03.02.11.999.02 1.1.3.043.	4.747,99	4.747,99		4.747,99			36.747,99	19.747,93		17.000,06	5.000,06
1.03.02.11.999.04 1.1.3.111.	11.114,20	11.114,20		11.114,20			23.114,20	11.114,20		12.000,00	7.356,60
1.03.02.11.999.10	35.990,00	35.990,00		35.990,00			45.990,00	44.448,67		1.541,33	1.057,33
	167.411,23	156.460,26	2.893,86	159.354,12	0,00	8.057,11	890.311,23	622.666,46	0,00	267.644,77	170.982,47
	226.496,03	192.745,06	25.693,85	218.438,91	0,00	8.057,12	1.050.396,03	691.467,11	0,00	358.928,92	207.256,73

UNIONE ITALIANA TIRO A SEGNO
RENDICONTO FINANZIARIO GESTIONALE ESERCIZIO 2019

USCITE

Capitolo	Gestione dei Residui 2019						Gestione di Cassa 2019				Totale dei Residui Passivi al Termine dell'Esercizio 2019 (8 + 14)
Codice / Cod. Altern.	Residui Passivi al I° Gennaio	Pagati	Rimasti da Pagare	Totale (13 + 14)	Variazioni In più (15 - 12)	Variazioni In meno (12 - 15)	Previsioni	Pagamenti (7 + 13)	Diff. rispetto alle Previsioni In Più (19 - 18)	Diff. rispetto alle Previsioni In Meno (18 - 19)	
1	12	13	14	15	16	17	18	19	20	21	22
1.03.02.12.001							80.000,00			80.000,00	
	0,00	0,00	0,00	0,00	0,00	0,00	80.000,00	0,00	0,00	80.000,00	0,00
1.03.02.12.003.01	3.922,39	3.922,39		3.922,39			20.885,39	20.885,39			
1.03.02.12.003.02	2.874,83	1.437,17		1.437,17		1.437,66	2.874,83	1.437,17		1.437,66	
1.03.02.12.003.03											
1.03.02.12.003.04											
	6.797,22	5.359,56	0,00	5.359,56	0,00	1.437,66	23.760,22	22.322,56	0,00	1.437,66	0,00

UNIONE ITALIANA TIRO A SEGNO
RENDICONTO FINANZIARIO GESTIONALE ESERCIZIO 2019

USCITE

Capitolo	Gestione dei Residui 2019						Gestione di Cassa 2019				Totale dei Residui Passivi al Termine dell'Esercizio 2019 (8 + 14)
Codice / Cod. Altern.	Residui Passivi al I° Gennaio	Pagati	Rimasti da Pagare	Totale (13 + 14)	Variazioni: In più (15 - 12)	Variazioni: In meno (12 - 15)	Previsioni	Pagamenti (7 + 13)	Diff. rispetto alle Previsioni: In Più (19 - 18)	Diff. rispetto alle Previsioni: In Meno (18 - 19)	
1	12	13	14	15	16	17	18	19	20	21	22
1.03.02.12.004.							10.000,00			10.000,00	
	0,00	0,00	0,00	0,00	0,00	0,00	10.000,00	0,00	0,00	10.000,00	0,00
	6.797,22	5.359,56	0,00	5.359,56	0,00	1.437,66	113.760,22	22.322,56	0,00	91.437,66	0,00
1.03.02.13.001.											
	0,00	0,00	0,00	0,00	0,00	0,00	0,00	0,00	0,00	0,00	0,00
1.03.02.13.002. 1.1.3.023	2.103,63	1.450,44		1.450,44		653,19	6.703,63	1.450,44		5.253,19	1.850,00
	2.103,63	1.450,44	0,00	1.450,44	0,00	653,19	6.703,63	1.450,44	0,00	5.253,19	1.850,00

USCITE

Capitolo	Gestione dei Residui 2019						Gestione di Cassa 2019				Totale dei Residui Passivi al Termine dell'Esercizio 2019 (8 + 14)
Codice / Cod. Altern.	Residui Passivi al I° Gennaio	Pagati	Rimasti da Pagare	Totale (13 + 14)	Variazioni In più (15 - 12)	Variazioni In meno (12 - 15)	Previsioni	Pagamenti (7 + 13)	Diff. rispetto alle Previsioni In Più (19 - 18)	Diff. rispetto alle Previsioni In Meno (18 - 19)	
1	12	13	14	15	16	17	18	19	20	21	22
1.03.02.13.003. 1.1.3.005.	2.939,19	2.926,99		2.926,99		12,20	37.523,57	5.171,17		32.352,40	8.664,78
	2.939,19	**2.926,99**	**0,00**	**2.926,99**	**0,00**	**12,20**	**37.523,57**	**5.171,17**	**0,00**	**32.352,40**	**8.664,78**
1.03.02.13.004. 1.1.3.053.	9,91	9,91		9,91			1.009,91	13,81		996,10	
	9,91	**9,91**	**0,00**	**9,91**	**0,00**	**0,00**	**1.009,91**	**13,81**	**0,00**	**996,10**	**0,00**
1.03.02.13.999. 1.1.3.011.	119,10					119,10	119,10			119,10	
	119,10	**0,00**	**0,00**	**0,00**	**0,00**	**119,10**	**119,10**	**0,00**	**0,00**	**119,10**	**0,00**
	5.171,83	**4.387,34**	**0,00**	**4.387,34**	**0,00**	**784,49**	**45.356,21**	**6.635,42**	**0,00**	**38.720,79**	**10.514,78**
1.03.02.16.001.							2.000,00			2.000,00	

UNIONE ITALIANA TIRO A SEGNO
RENDICONTO FINANZIARIO GESTIONALE ESERCIZIO 2019

USCITE

Capitolo	Gestione dei Residui 2019						Gestione di Cassa 2019				Totale dei Residui Passivi al Termine dell'Esercizio 2019 (8 + 14)
Codice / Cod. Altern.	Residui Passivi al I° Gennaio	Pagati	Rimasti da Pagare	Totale (13 + 14)	Variazioni In più (15 - 12)	Variazioni In meno (12 - 15)	Previsioni	Pagamenti (7 + 13)	Diff. rispetto alle Previsioni In Più (19 - 18)	Diff. rispetto alle Previsioni In Meno (18 - 19)	
1	12	13	14	15	16	17	18	19	20	21	22
	0,00	0,00	0,00	0,00	0,00	0,00	2.000,00	0,00	0,00	2.000,00	0,00
1.03.02.16.002. 1.1.3.002.	1.709,33	159,93	1.549,40	1.709,33			6.709,33	607,50		6.101,83	6.098,50
	1.709,33	**159,93**	**1.549,40**	**1.709,33**	**0,00**	**0,00**	**6.709,33**	**607,50**	**0,00**	**6.101,83**	**6.098,50**
1.03.02.16.004. 1.1.3.041.	66,00					66,00	3.066,00			3.066,00	
	66,00	**0,00**	**0,00**	**0,00**	**0,00**	**66,00**	**3.066,00**	**0,00**	**0,00**	**3.066,00**	**0,00**
	1.775,33	**159,93**	**1.549,40**	**1.709,33**	**0,00**	**66,00**	**11.775,33**	**607,50**	**0,00**	**11.167,83**	**6.098,50**
1.03.02.17.001.01 1.2.3.002.							4.000,00	3.323,46		676,54	
	0,00	**0,00**	**0,00**	**0,00**	**0,00**	**0,00**	**4.000,00**	**3.323,46**	**0,00**	**676,54**	**0,00**
	0,00	**0,00**	**0,00**	**0,00**	**0,00**	**0,00**	**4.000,00**	**3.323,46**	**0,00**	**676,54**	**0,00**

UNIONE ITALIANA TIRO A SEGNO
RENDICONTO FINANZIARIO GESTIONALE ESERCIZIO 2019

USCITE

Capitolo	Gestione dei Residui 2019						Gestione di Cassa 2019				Totale dei Residui Passivi al Termine dell'Esercizio 2019 (8 + 14)
Codice / Cod. Altern.	Residui Passivi al 1° Gennaio	Pagati	Rimasti da Pagare	Totale (13 + 14)	Variazioni In più (15 - 12)	Variazioni In meno (12 - 15)	Previsioni	Pagamenti (7 + 13)	Diff. rispetto alle Previsioni In Più (19 - 18)	Diff. rispetto alle Previsioni In Meno (18 - 19)	
1	12	13	14	15	16	17	18	19	20	21	22
1.03.02.18.999.01 1.1.3.032.											
1.03.02.18.999.02 1.1.3.031.	52,70		52,70	52,70			13.652,70			13.652,70	343,90
1.03.02.18.999.03 1.1.3.030							1.500,00			1.500,00	
	52,70	**0,00**	**52,70**	**52,70**	**0,00**	**0,00**	**15.152,70**	**0,00**	**0,00**	**15.152,70**	**343,90**
	52,70	**0,00**	**52,70**	**52,70**	**0,00**	**0,00**	**15.152,70**	**0,00**	**0,00**	**15.152,70**	**343,90**
1.03.02.19.001. 1.1.3.013.	19.123,83	17.232,50	1.830,00	19.062,50		61,33	128.600,03	52.167,08		76.432,95	74.782,80
	19.123,83	**17.232,50**	**1.830,00**	**19.062,50**	**0,00**	**61,33**	**128.600,03**	**52.167,08**	**0,00**	**76.432,95**	**74.782,80**

UNIONE ITALIANA TIRO A SEGNO
RENDICONTO FINANZIARIO GESTIONALE ESERCIZIO 2019

USCITE

Capitolo	Gestione dei Residui 2019						Gestione di Cassa 2019				Totale dei Residui Passivi al Termine dell'Esercizio 2019 (8 + 14)
Codice / Cod. Altern.	Residui Passivi al I° Gennaio	Pagati	Rimasti da Pagare	Totale (13 + 14)	Variazioni In più (15 - 12)	Variazioni In meno (12 - 15)	Previsioni	Pagamenti (7 + 13)	Diff. rispetto alle Previsioni In Più (19 - 18)	Diff. rispetto alle Previsioni In Meno (18 - 19)	
1	12	13	14	15	16	17	18	19	20	21	22
1.03.02.19.005. 1.1.3.013.	884,50	884,50		884,50			19.416,30	19.416,30			
	884,50	**884,50**	**0,00**	**884,50**	**0,00**	**0,00**	**19.416,30**	**19.416,30**	**0,00**	**0,00**	**0,00**
1.03.02.19.007. 1.1.3.013.							10.492,00			10.492,00	9.699,00
	0,00	**0,00**	**0,00**	**0,00**	**0,00**	**0,00**	**10.492,00**	**0,00**	**0,00**	**10.492,00**	**9.699,00**
1.03.02.19.009. 1.1.3.013.											
	0,00	**0,00**	**0,00**	**0,00**	**0,00**	**0,00**	**0,00**	**0,00**	**0,00**	**0,00**	**0,00**
1.03.02.19.011.							2.500,00	2.440,00		60,00	

UNIONE ITALIANA TIRO A SEGNO
RENDICONTO FINANZIARIO GESTIONALE ESERCIZIO 2019

USCITE

Capitolo	Gestione dei Residui 2019						Gestione di Cassa 2019				Totale dei Residui Passivi al Termine dell'Esercizio 2019 (8 + 14)
Codice / Cod. Altern.	Residui Passivi al I° Gennaio	Pagati	Rimasti da Pagare	Totale (13 + 14)	Variazioni In più (15 - 12)	Variazioni In meno (12 - 15)	Previsioni	Pagamenti (7 + 13)	Diff. rispetto alle Previsioni In Più (19 - 18)	Diff. rispetto alle Previsioni In Meno (18 - 19)	
1	12	13	14	15	16	17	18	19	20	21	22
	0,00	0,00	0,00	0,00	0,00	0,00	2.500,00	2.440,00	0,00	60,00	0,00
	20.008,33	18.117,00	1.830,00	19.947,00	0,00	61,33	161.008,33	74.023,38	0,00	86.984,95	84.481,80
1.03.02.99.002. 1.2.6.001.							5.000,00			5.000,00	91,52
	0,00	0,00	0,00	0,00	0,00	0,00	5.000,00	0,00	0,00	5.000,00	91,52
1.03.02.99.003.01 1.2.2.024.							7.000,00	4.566,57		2.433,43	45,00
	0,00	0,00	0,00	0,00	0,00	0,00	7.000,00	4.566,57	0,00	2.433,43	45,00
1.03.02.99.005.01 1.1.3.063.	3.808,74	1.316,22	2.492,51	3.808,73		0,01	13.808,74	1.316,22		12.492,52	2.492,51
1.03.02.99.005.02 1.1.3.067	13.191,93	1.306,61	11.885,32	13.191,93			43.191,93	2.517,89		40.674,04	12.445,32

UNIONE ITALIANA TIRO A SEGNO
RENDICONTO FINANZIARIO GESTIONALE ESERCIZIO 2019

USCITE

Capitolo	Gestione dei Residui 2019						Gestione di Cassa 2019				Totale dei Residui Passivi al Termine dell'Esercizio 2019 (8 + 14)
Codice / Cod. Altern.	Residui Passivi al I° Gennaio	Pagati	Rimasti da Pagare	Totale (13 + 14)	Variazioni In più (15 - 12)	Variazioni In meno (12 - 15)	Previsioni	Pagamenti (7 + 13)	Diff. rispetto alle Previsioni In Più (19 - 18)	Diff. rispetto alle Previsioni In Meno (18 - 19)	
1	12	13	14	15	16	17	18	19	20	21	22
1.03.02.99.005.03 1.1.3.061											
	17.000,67	2.622,83	14.377,83	17.000,66	0,00	0,01	57.000,67	3.834,11	0,00	53.166,56	14.937,83
1.03.02.99.999.01 1.1.3.086							15.000,00	1.526,46		13.473,54	
1.03.02.99.999.02 1.1.3.062	3.172,00	3.172,00		3.172,00			18.172,00	15.522,00		2.650,00	
1.03.02.99.999.03							3.000,00			3.000,00	
1.03.02.99.999.04											
1.03.02.99.999.08							30.400,00			30.400,00	
1.03.02.99.999.10 1.1.3.110	2.122,29	1.793,40	328,89	2.122,29			5.122,29	2.898,11		2.224,18	1.321,36
	5.294,29	4.965,40	328,89	5.294,29	0,00	0,00	71.694,29	19.946,57	0,00	51.747,72	1.321,36
	22.294,96	7.588,23	14.706,72	22.294,95	0,00	0,01	140.694,96	28.347,25	0,00	112.347,71	16.395,71
	994.198,04	831.230,68	149.187,39	980.418,07	0,00	13.779,97	5.161.158,06	2.503.560,53	0,00	2.657.597,53	859.905,90

UNIONE ITALIANA TIRO A SEGNO
RENDICONTO FINANZIARIO GESTIONALE ESERCIZIO 2019

USCITE

Capitolo	Gestione dei Residui 2019						Gestione di Cassa 2019				Totale dei Residui Passivi al Termine dell'Esercizio 2019 (8 + 14)
Codice / Cod. Altern.	Residui Passivi al 1° Gennaio	Pagati	Rimasti da Pagare	Totale (13 + 14)	Variazioni In più (15 - 12)	Variazioni In meno (12 - 15)	Previsioni	Pagamenti (7 + 13)	Diff. rispetto alle Previsioni In Più (19 - 18)	Diff. rispetto alle Previsioni In Meno (18 - 19)	
1	12	13	14	15	16	17	18	19	20	21	22
	1.093.981,45	918.705,03	155.806,37	1.074.511,40	0,00	19.470,05	5.828.757,64	2.730.973,46	0,00	3.097.784,18	1.021.470,48
1.04.01.01.020.	0,00	0,00	0,00	0,00	0,00	0,00	0,00	0,00	0,00	0,00	0,00
	0,00	0,00	0,00	0,00	0,00	0,00	0,00	0,00	0,00	0,00	0,00
	0,00	0,00	0,00	0,00	0,00	0,00	0,00	0,00	0,00	0,00	0,00

UNIONE ITALIANA TIRO A SEGNO
RENDICONTO FINANZIARIO GESTIONALE ESERCIZIO 2019

USCITE

Capitolo	Gestione dei Residui 2019						Gestione di Cassa 2019				Totale dei Residui Passivi al Termine dell'Esercizio 2019 (8 + 14)
Codice / Cod. Altern.	Residui Passivi al I° Gennaio	Pagati	Rimasti da Pagare	Totale (13 + 14)	Variazioni: In più (15 - 12)	Variazioni: In meno (12 - 15)	Previsioni	Pagamenti (7 + 13)	Diff. rispetto alle Previsioni: In Più (19 - 18)	Diff. rispetto alle Previsioni: In Meno (18 - 19)	
1	12	13	14	15	16	17	18	19	20	21	22
1.04.02.02.999.01	0,00	0,00	0,00	0,00	0,00	0,00	0,00	0,00	0,00	0,00	0,00
	0,00	0,00	0,00	0,00	0,00	0,00	0,00	0,00	0,00	0,00	0,00
1.04.02.05.999.01 1.2.2.025	71.298,63	54.734,28	16.264,35	70.998,63		300,00	847.298,63	606.579,87		240.718,76	99.008,09
1.04.02.05.999.02 1.2.2.010	46.000,00	46.000,00		46.000,00			206.000,00	116.000,00		90.000,00	30.000,00
1.04.02.05.999.03 1.2.2.012.	20.018,60	20.018,60		20.018,60			55.878,60	54.759,00		1.119,60	

UNIONE ITALIANA TIRO A SEGNO
RENDICONTO FINANZIARIO GESTIONALE ESERCIZIO 2019

USCITE

Capitolo	Gestione dei Residui 2019						Gestione di Cassa 2019				Totale dei Residui Passivi al Termine dell'Esercizio 2019 (8 + 14)
Codice / Cod. Altern.	Residui Passivi al 1° Gennaio	Pagati	Rimasti da Pagare	Totale (13 + 14)	Variazioni In più (15 - 12)	Variazioni In meno (12 - 15)	Previsioni	Pagamenti (7 + 13)	Diff. rispetto alle Previsioni In Più (19 - 18)	Diff. rispetto alle Previsioni In Meno (18 - 19)	
1	12	13	14	15	16	17	18	19	20	21	22
1.04.02.05.999.05 1.2.2.01/6	127.483,04	11.719,80	115.755,24	127.475,04		8,00	576.753,04	284.398,72		292.354,32	240.688,24
1.04.02.05.999.06	5.400,00	5.400,00		5.400,00			28.400,00	25.065,00		3.335,00	
1.04.02.05.999.07											
	270.200,27	**137.872,68**	**132.019,59**	**269.892,27**	**0,00**	**308,00**	**1.714.330,27**	**1.086.802,59**	**0,00**	**627.527,68**	**369.696,33**
	270.200,27	**137.872,68**	**132.019,59**	**269.892,27**	**0,00**	**308,00**	**1.714.330,27**	**1.086.802,59**	**0,00**	**627.527,68**	**369.696,33**
	270.200,27	**137.872,68**	**132.019,59**	**269.892,27**	**0,00**	**308,00**	**1.714.330,27**	**1.086.802,59**	**0,00**	**627.527,68**	**369.696,33**
1.04.03.99.999.01	**0,00**	**0,00**	**0,00**	**0,00**	**0,00**	**0,00**	**0,00**	**0,00**	**0,00**	**0,00**	**0,00**
	0,00	**0,00**	**0,00**	**0,00**	**0,00**	**0,00**	**0,00**	**0,00**	**0,00**	**0,00**	**0,00**

UNIONE ITALIANA TIRO A SEGNO
RENDICONTO FINANZIARIO GESTIONALE ESERCIZIO 2019

USCITE

Capitolo	Gestione dei Residui 2019						Gestione di Cassa 2019				Totale dei Residui Passivi al Termine dell'Esercizio 2019 (8 + 14)
Codice / Cod. Altern.	Residui Passivi al I° Gennaio	Pagati	Rimasti da Pagare	Totale (13 + 14)	Variazioni: In più (15 - 12)	Variazioni: In meno (12 - 15)	Previsioni	Pagamenti (7 + 13)	Diff. rispetto alle Previsioni: In Più (19 - 18)	Diff. rispetto alle Previsioni: In Meno (18 - 19)	
1	12	13	14	15	16	17	18	19	20	21	22
	0,00	0,00	0,00	0,00	0,00	0,00	0,00	0,00	0,00	0,00	0,00
1.04.04.01.001.02 1.2.2.009	552.050,53	229.509,46	104.617,00	334.126,46		217.924,07	2.523.327,53	1.735.509,99		787.817,54	255.867,56
1.04.04.01.001.03 1.2.2.026	2.113.424,97	951.810,08	964.673,00	1.916.483,08		196.941,89	2.956.876,97	1.017.312,61		1.939.564,36	1.611.800,24
1.04.04.01.001.04 1.2.2.017	421.257,34	201.250,00	209.633,85	410.883,85		10.373,49	500.257,34	201.250,00		299.007,34	239.633,85
	3.086.732,84	1.382.569,54	1.278.923,85	2.661.493,39	0,00	425.239,45	5.980.461,84	2.954.072,60	0,00	3.026.389,24	2.107.301,65
	3.086.732,84	1.382.569,54	1.278.923,85	2.661.493,39	0,00	425.239,45	5.980.461,84	2.954.072,60	0,00	3.026.389,24	2.107.301,65
	3.086.732,84	1.382.569,54	1.278.923,85	2.661.493,39	0,00	425.239,45	5.980.461,84	2.954.072,60	0,00	3.026.389,24	2.107.301,65
	3.356.933,11	1.520.442,22	1.410.943,44	2.931.385,66	0,00	425.547,45	7.694.792,11	4.040.875,19	0,00	3.653.916,92	2.476.997,98

UNIONE ITALIANA TIRO A SEGNO
RENDICONTO FINANZIARIO GESTIONALE ESERCIZIO 2019

USCITE

Capitolo	Gestione dei Residui 2019						Gestione di Cassa 2019				Totale dei Residui Passivi al Termine dell'Esercizio 2019 (8 + 14)
Codice / Cod. Altern.	Residui Passivi al I° Gennaio	Pagati	Rimasti da Pagare	Totale (13 + 14)	Variazioni In più (15 - 12)	Variazioni In meno (12 - 15)	Previsioni	Pagamenti (7 + 13)	Diff. rispetto alle Previsioni In Più (19 - 18)	Diff. rispetto alle Previsioni In Meno (18 - 19)	
1	12	13	14	15	16	17	18	19	20	21	22
1.07.04.04.999.	0,00	0,00	0,00	0,00	0,00	0,00	0,00	0,00	0,00	0,00	0,00
	0,00	0,00	0,00	0,00	0,00	0,00	0,00	0,00	0,00	0,00	0,00
1.07.04.05.001.	0,00	0,00	0,00	0,00	0,00	0,00	0,00	0,00	0,00	0,00	0,00

UNIONE ITALIANA TIRO A SEGNO
RENDICONTO FINANZIARIO GESTIONALE ESERCIZIO 2019

USCITE

Capitolo	Gestione dei Residui 2019						Gestione di Cassa 2019				Totale dei Residui Passivi al Termine dell'Esercizio 2019 (8 + 14)
Codice / Cod. Altern.	Residui Passivi al 1° Gennaio	Pagati	Rimasti da Pagare	Totale (13 + 14)	Variazioni In più (15 - 12)	Variazioni In meno (12 - 15)	Previsioni	Pagamenti (7 + 13)	Diff. rispetto alle Previsioni In Più (19 - 18)	Diff. rispetto alle Previsioni In Meno (18 - 19)	
1	12	13	14	15	16	17	18	19	20	21	22
	0,00	0,00	0,00	0,00	0,00	0,00	0,00	0,00	0,00	0,00	0,00
	0,00	0,00	0,00	0,00	0,00	0,00	0,00	0,00	0,00	0,00	0,00
1.07.05.04.999. 1.2.3.004.	0,00	0,00	0,00	0,00	0,00	0,00	0,00	0,00	0,00	0,00	0,00
	0,00	0,00	0,00	0,00	0,00	0,00	0,00	0,00	0,00	0,00	0,00

UNIONE ITALIANA TIRO A SEGNO
RENDICONTO FINANZIARIO GESTIONALE ESERCIZIO 2019

USCITE

Capitolo	Gestione dei Residui 2019						Gestione di Cassa 2019				Totale dei Residui Passivi al Termine dell'Esercizio 2019 (8 + 14)
Codice / Cod. Altern.	Residui Passivi al I° Gennaio	Pagati	Rimasti da Pagare	Totale (13 + 14)	Variazioni In più (15 - 12)	Variazioni In meno (12 - 15)	Previsioni	Pagamenti (7 + 13)	Diff. rispetto alle Previsioni In Più (19 - 18)	Diff. rispetto alle Previsioni In Meno (18 - 19)	
1	12	13	14	15	16	17	18	19	20	21	22
1.07.05.05.999.01 1.2.3.004.							31.612,00	31.611,01		0,99	
	0,00	0,00	0,00	0,00	0,00	0,00	31.612,00	31.611,01	0,00	0,99	0,00
	0,00	0,00	0,00	0,00	0,00	0,00	31.612,00	31.611,01	0,00	0,99	0,00
	0,00	0,00	0,00	0,00	0,00	0,00	31.612,00	31.611,01	0,00	0,99	0,00
1.07.06.02.003.							200,00			200,00	
	0,00	0,00	0,00	0,00	0,00	0,00	200,00	0,00	0,00	200,00	0,00

UNIONE ITALIANA TIRO A SEGNO
RENDICONTO FINANZIARIO GESTIONALE ESERCIZIO 2019

USCITE

Capitolo	Gestione dei Residui 2019						Gestione di Cassa 2019				Totale dei Residui Passivi al Termine dell'Esercizio 2019 (8 + 14)
Codice / Cod. Altern.	Residui Passivi al I° Gennaio	Pagati	Rimasti da Pagare	Totale (13 + 14)	Variazioni: In più (15 - 12)	Variazioni: In meno (12 - 15)	Previsioni	Pagamenti (7 + 13)	Diff. rispetto alle Previsioni: In Più (19 - 18)	Diff. rispetto alle Previsioni: In Meno (18 - 19)	
1	12	13	14	15	16	17	18	19	20	21	22
1.07.06.02.999.							300,00	2,24		297,76	
	0,00	0,00	0,00	0,00	0,00	0,00	300,00	2,24	0,00	297,76	0,00
	0,00	0,00	0,00	0,00	0,00	0,00	500,00	2,24	0,00	497,76	0,00
1.07.06.05.001. 1.2.3.005.	0,00	0,00	0,00	0,00	0,00	0,00	0,00	0,00	0,00	0,00	0,00
	0,00	0,00	0,00	0,00	0,00	0,00	0,00	0,00	0,00	0,00	0,00

UNIONE ITALIANA TIRO A SEGNO
RENDICONTO FINANZIARIO GESTIONALE ESERCIZIO 2019

USCITE

Capitolo	Gestione dei Residui 2019						Gestione di Cassa 2019				Totale dei Residui Passivi al Termine dell'Esercizio 2019 (8 + 14)
Codice / Cod. Altern.	Residui Passivi al I° Gennaio	Pagati	Rimasti da Pagare	Totale (13 + 14)	Variazioni In più (15 - 12)	Variazioni In meno (12 - 15)	Previsioni	Pagamenti (7 + 13)	Diff. rispetto alle Previsioni In Più (19 - 18)	Diff. rispetto alle Previsioni In Meno (18 - 19)	
1	12	13	14	15	16	17	18	19	20	21	22
1.07.06.99.999. 1.2.3.005.	0,00	0,00	0,00	0,00	0,00	0,00	0,00	0,00	0,00	0,00	0,00
	0,00	0,00	0,00	0,00	0,00	0,00	0,00	0,00	0,00	0,00	0,00
	0,00	0,00	0,00	0,00	0,00	0,00	500,00	2,24	0,00	497,76	0,00
	0,00	0,00	0,00	0,00	0,00	0,00	32.112,00	31.613,25	0,00	498,75	0,00
1.08.99.01.001.											

UNIONE ITALIANA TIRO A SEGNO
RENDICONTO FINANZIARIO GESTIONALE ESERCIZIO 2019

USCITE

Capitolo	Gestione dei Residui 2019						Gestione di Cassa 2019				Totale dei Residui Passivi al Termine dell'Esercizio 2019 (8 + 14)
Codice / Cod. Altern.	Residui Passivi al I° Gennaio	Pagati	Rimasti da Pagare	Totale (13 + 14)	Variazioni: In più (15 - 12)	Variazioni: In meno (12 - 15)	Previsioni	Pagamenti (7 + 13)	Diff. rispetto alle Previsioni: In Più (19 - 18)	Diff. rispetto alle Previsioni: In Meno (18 - 19)	
1	12	13	14	15	16	17	18	19	20	21	22
	0,00	0,00	0,00	0,00	0,00	0,00	0,00	0,00	0,00	0,00	0,00
	0,00	0,00	0,00	0,00	0,00	0,00	0,00	0,00	0,00	0,00	0,00
	0,00	0,00	0,00	0,00	0,00	0,00	0,00	0,00	0,00	0,00	0,00
	0,00	0,00	0,00	0,00	0,00	0,00	0,00	0,00	0,00	0,00	0,00
1.09.01.01.001.01 1.1.2.012.	1.824,83	1.824,83		1.824,83			14.824,83	3.789,40		11.035,43	1.694,03
	1.824,83	**1.824,83**	**0,00**	**1.824,83**	**0,00**	**0,00**	**14.824,83**	**3.789,40**	**0,00**	**11.035,43**	**1.694,03**



USCITE

Capitolo	Gestione dei Residui 2019						Gestione di Cassa 2019				Totale dei Residui Passivi al Termine dell'Esercizio 2019 (8 + 14)
Codice / Cod. Altern.	Residui Passivi al I° Gennaio	Pagati	Rimasti da Pagare	Totale (13 + 14)	Variazioni In più (15 - 12)	Variazioni In meno (12 - 15)	Previsioni	Pagamenti (7 + 13)	Diff. rispetto alle Previsioni In Più (19 - 18)	Diff. rispetto alle Previsioni In Meno (18 - 19)	
1	12	13	14	15	16	17	18	19	20	21	22
	1.824,83	1.824,83	0,00	1.824,83	0,00	0,00	14.824,83	3.789,40	0,00	11.035,43	1.694,03
	1.824,83	1.824,83	0,00	1.824,83	0,00	0,00	14.824,83	3.789,40	0,00	11.035,43	1.694,03
	1.824,83	1.824,83	0,00	1.824,83	0,00	0,00	14.824,83	3.789,40	0,00	11.035,43	1.694,03
1.10.01.01.001. 1.2.6.005.							20.000,00			20.000,00	
	0,00	0,00	0,00	0,00	0,00	0,00	20.000,00	0,00	0,00	20.000,00	0,00
	0,00	0,00	0,00	0,00	0,00	0,00	20.000,00	0,00	0,00	20.000,00	0,00

UNIONE ITALIANA TIRO A SEGNO
RENDICONTO FINANZIARIO GESTIONALE ESERCIZIO 2019

USCITE

Capitolo	Gestione dei Residui 2019						Gestione di Cassa 2019				Totale dei Residui Passivi al Termine dell'Esercizio 2019 (8 + 14)
Codice / Cod. Altern.	Residui Passivi al I° Gennaio	Pagati	Rimasti da Pagare	Totale (13 + 14)	Variazioni In più (15 - 12)	Variazioni In meno (12 - 15)	Previsioni	Pagamenti (7 + 13)	Diff. rispetto alle Previsioni In Più (19 - 18)	Diff. rispetto alle Previsioni In Meno (18 - 19)	
1	12	13	14	15	16	17	18	19	20	21	22
1.10.01.03.001, 2.3.1.001	0,00	0,00	0,00	0,00	0,00	0,00	0,00	0,00	0,00	0,00	0,00
	0,00	0,00	0,00	0,00	0,00	0,00	0,00	0,00	0,00	0,00	0,00
1.10.01.99.999.01 1.4.2.1							190.000,00	9.310,58		180.689,42	
1.10.01.99.999.02											
1.10.01.99.999.04											
	0,00	0,00	0,00	0,00	0,00	0,00	190.000,00	9.310,58	0,00	180.689,42	0,00

UNIONE ITALIANA TIRO A SEGNO
RENDICONTO FINANZIARIO GESTIONALE ESERCIZIO 2019

USCITE

Capitolo	Gestione dei Residui 2019						Gestione di Cassa 2019				Totale dei Residui Passivi al Termine dell'Esercizio 2019 (8 + 14)
Codice / Cod. Altern.	Residui Passivi al I° Gennaio	Pagati	Rimasti da Pagare	Totale (13 + 14)	Variazioni In più (15 - 12)	Variazioni In meno (12 - 15)	Previsioni	Pagamenti (7 + 13)	Diff. rispetto alle Previsioni In Più (19 - 18)	Diff. rispetto alle Previsioni In Meno (18 - 19)	
1	12	13	14	15	16	17	18	19	20	21	22
	0,00	0,00	0,00	0,00	0,00	0,00	190.000,00	9.310,58	0,00	180.689,42	0,00
	0,00	0,00	0,00	0,00	0,00	0,00	210.000,00	9.310,58	0,00	200.689,42	0,00
1.10.04.01.001 1.1.3.008.							1.700,00	1.450,00		250,00	
	0,00	0,00	0,00	0,00	0,00	0,00	1.700,00	1.450,00	0,00	250,00	0,00
1.10.04.01.002 1.1.3.008.							150,00	86,50		63,50	
	0,00	0,00	0,00	0,00	0,00	0,00	150,00	86,50	0,00	63,50	0,00

UNIONE ITALIANA TIRO A SEGNO
RENDICONTO FINANZIARIO GESTIONALE ESERCIZIO 2019

USCITE

Capitolo	Gestione dei Residui 2019						Gestione di Cassa 2019				Totale dei Residui Passivi al Termine dell'Esercizio 2019 (8 + 14)
Codice / Cod. Altern.	Residui Passivi al I° Gennaio	Pagati	Rimasti da Pagare	Totale (13 + 14)	Variazioni: In più (15 - 12)	Variazioni: In meno (12 - 15)	Previsioni	Pagamenti (7 + 13)	Diff. rispetto alle Previsioni: In Più (19 - 18)	Diff. rispetto alle Previsioni: In Meno (18 - 19)	
1	12	13	14	15	16	17	18	19	20	21	22
1.10.04.01.003. 1.1.3.008.							20.000,00	14.453,68		5.546,32	
	0,00	0,00	0,00	0,00	0,00	0,00	20.000,00	14.453,68	0,00	5.546,32	0,00
1.10.04.01.999. 1.1.3.008.	0,00	0,00	0,00	0,00	0,00	0,00	0,00	0,00	0,00	0,00	0,00
	0,00	0,00	0,00	0,00	0,00	0,00	21.850,00	15.990,18	0,00	5.859,82	0,00
1.10.04.99.999. 1.1.3.008.							75.000,00	36.378,32		38.621,68	
	0,00	0,00	0,00	0,00	0,00	0,00	75.000,00	36.378,32	0,00	38.621,68	0,00
	0,00	0,00	0,00	0,00	0,00	0,00	75.000,00	36.378,32	0,00	38.621,68	0,00
	0,00	0,00	0,00	0,00	0,00	0,00	96.850,00	52.368,50	0,00	44.481,50	0,00

UNIONE ITALIANA TIRO A SEGNO
RENDICONTO FINANZIARIO GESTIONALE ESERCIZIO 2019

USCITE

Capitolo	Gestione dei Residui 2019						Gestione di Cassa 2019				Totale dei Residui Passivi al Termine dell'Esercizio 2019 (8 + 14)
Codice / Cod. Altern.	Residui Passivi al I° Gennaio	Pagati	Rimasti da Pagare	Totale (13 + 14)	Variazioni In più (15 - 12)	Variazioni In meno (12 - 15)	Previsioni	Pagamenti (7 + 13)	Diff. rispetto alle Previsioni In Più (19 - 18)	Diff. rispetto alle Previsioni In Meno (18 - 19)	
1	12	13	14	15	16	17	18	19	20	21	22
1.10.05.02.001.							5.000,00			5.000,00	
	0,00	0,00	0,00	0,00	0,00	0,00	5.000,00	0,00	0,00	5.000,00	0,00
	0,00	0,00	0,00	0,00	0,00	0,00	5.000,00	0,00	0,00	5.000,00	0,00
1.10.05.03.001.											
	0,00	0,00	0,00	0,00	0,00	0,00	0,00	0,00	0,00	0,00	0,00
	0,00	0,00	0,00	0,00	0,00	0,00	0,00	0,00	0,00	0,00	0,00

UNIONE ITALIANA TIRO A SEGNO
RENDICONTO FINANZIARIO GESTIONALE ESERCIZIO 2019

USCITE

Capitolo	Gestione dei Residui 2019						Gestione di Cassa 2019				Totale dei Residui Passivi al Termine dell'Esercizio 2019 (8 + 14)
Codice / Cod. Altern.	Residui Passivi al I° Gennaio	Pagati	Rimasti da Pagare	Totale (13 + 14)	Variazioni In più (15 - 12)	Variazioni In meno (12 - 15)	Previsioni	Pagamenti (7 + 13)	Diff. rispetto alle Previsioni In Più (19 - 18)	Diff. rispetto alle Previsioni In Meno (18 - 19)	
1	12	13	14	15	16	17	18	19	20	21	22
1.10.05.04.001, 1.2.6.001							5.000,00			5.000,00	
	0,00	0,00	0,00	0,00	0,00	0,00	5.000,00	0,00	0,00	5.000,00	0,00
	0,00	0,00	0,00	0,00	0,00	0,00	5.000,00	0,00	0,00	5.000,00	0,00
	0,00	0,00	0,00	0,00	0,00	0,00	10.000,00	0,00	0,00	10.000,00	0,00
1.10.99.99.999, 1.1.3.110.	844,34	72,08	772,26	844,34			26.898,02	2.640,50		24.257,52	802,26
	844,34	72,08	772,26	844,34	0,00	0,00	26.898,02	2.640,50	0,00	24.257,52	802,26
	844,34	72,08	772,26	844,34	0,00	0,00	26.898,02	2.640,50	0,00	24.257,52	802,26
	844,34	72,08	772,26	844,34	0,00	0,00	26.898,02	2.640,50	0,00	24.257,52	802,26
	844,34	72,08	772,26	844,34	0,00	0,00	343.748,02	64.319,58	0,00	279.428,44	802,26

USCITE

Capitolo	Gestione dei Residui 2019						Gestione di Cassa 2019				Totale dei Residui Passivi al Termine dell'Esercizio 2019 (8 + 14)
Codice / Cod. Altern.	Residui Passivi al 1° Gennaio	Pagati	Rimasti da Pagare	Totale (13 + 14)	Variazioni In più (15 - 12)	Variazioni In meno (12 - 15)	Previsioni	Pagamenti (7 + 13)	Diff. rispetto alle Previsioni In Più (19 - 18)	Diff. rispetto alle Previsioni In Meno (18 - 19)	
1	12	13	14	15	16	17	18	19	20	21	22
	4.496.997,48	2.481.700,91	1.570.277,07	4.051.977,98	0,00	445.019,50	14.700.097,35	7.420.925,69	0,00	7.279.171,66	3.527.070,05
2.02.01.01.001.01 2.1.2.003.	0,00	0,00	0,00	0,00	0,00	0,00	0,00	0,00	0,00	0,00	0,00
	0,00	0,00	0,00	0,00	0,00	0,00	0,00	0,00	0,00	0,00	0,00
2.02.01.03.001. 2.1.2.006.							5.000,00	590,48		4.409,52	

UNIONE ITALIANA TIRO A SEGNO
RENDICONTO FINANZIARIO GESTIONALE ESERCIZIO 2019

USCITE

Capitolo	Gestione dei Residui 2019						Gestione di Cassa 2019				Totale dei Residui Passivi al Termine dell'Esercizio 2019 (8 + 14)
Codice / Cod. Altern.	Residui Passivi al I° Gennaio	Pagati	Rimasti da Pagare	Totale (13 + 14)	Variazioni: In più (15 - 12)	Variazioni: In meno (12 - 15)	Previsioni	Pagamenti (7 + 13)	Diff. rispetto alle Previsioni: In Più (19 - 18)	Diff. rispetto alle Previsioni: In Meno (18 - 19)	
1	12	13	14	15	16	17	18	19	20	21	22
	0,00	0,00	0,00	0,00	0,00	0,00	5.000,00	590,48	0,00	4.409,52	0,00
	0,00	0,00	0,00	0,00	0,00	0,00	5.000,00	590,48	0,00	4.409,52	0,00
2.02.01.05.001. 2.1.2.009.	262,91	262,91		262,91			3.262,91	1.599,81		1.663,10	488,00
	262,91	**262,91**	**0,00**	**262,91**	**0,00**	**0,00**	**3.262,91**	**1.599,81**	**0,00**	**1.663,10**	**488,00**
2.02.01.06.999.01 2.1.2.002.	389.029,45	229.029,45	160.000,00	389.029,45			474.029,45	255.330,51		218.698,94	161.213,30
	389.029,45	**229.029,45**	**160.000,00**	**389.029,45**	**0,00**	**0,00**	**474.029,45**	**255.330,51**	**0,00**	**218.698,94**	**161.213,30**
	389.292,36	**229.292,36**	**160.000,00**	**389.292,36**	**0,00**	**0,00**	**477.292,36**	**256.930,32**	**0,00**	**220.362,04**	**161.701,30**

UNIONE ITALIANA TIRO A SEGNO
RENDICONTO FINANZIARIO GESTIONALE ESERCIZIO 2019

USCITE

Capitolo	Gestione dei Residui 2019						Gestione di Cassa 2019				Totale dei Residui Passivi al Termine dell'Esercizio 2019 (8 + 14)
Codice / Cod. Altern.	Residui Passivi al I° Gennaio	Pagati	Rimasti da Pagare	Totale (13 + 14)	Variazioni In più (15 - 12)	Variazioni In meno (12 - 15)	Previsioni	Pagamenti (7 + 13)	Diff. rispetto alle Previsioni In Più (19 - 18)	Diff. rispetto alle Previsioni In Meno (18 - 19)	
1	12	13	14	15	16	17	18	19	20	21	22
2.02.01.06.001. 2.1.2.011.	20.806,17	20.391,05	415,12	20.806,17			32.806,17	25.002,65		7.803,52	415,12
	20.806,17	**20.391,05**	**415,12**	**20.806,17**	**0,00**	**0,00**	**32.806,17**	**25.002,65**	**0,00**	**7.803,52**	**415,12**
	20.806,17	**20.391,05**	**415,12**	**20.806,17**	**0,00**	**0,00**	**32.806,17**	**25.002,65**	**0,00**	**7.803,52**	**415,12**
2.02.01.09.016. 2.1.2.001.	**0,00**	**0,00**	**0,00**	**0,00**	**0,00**	**0,00**	**0,00**	**0,00**	**0,00**	**0,00**	**0,00**
	0,00	**0,00**	**0,00**	**0,00**	**0,00**	**0,00**	**0,00**	**0,00**	**0,00**	**0,00**	**0,00**
2.02.01.99.999.	1.668,96	1.668,96		1.668,96			5.668,96	1.668,96		4.000,00	
	1.668,96	**1.668,96**	**0,00**	**1.668,96**	**0,00**	**0,00**	**5.668,96**	**1.668,96**	**0,00**	**4.000,00**	**0,00**
	1.668,96	**1.668,96**	**0,00**	**1.668,96**	**0,00**	**0,00**	**5.668,96**	**1.668,96**	**0,00**	**4.000,00**	**0,00**

UNIONE ITALIANA TIRO A SEGNO
RENDICONTO FINANZIARIO GESTIONALE ESERCIZIO 2019

USCITE

Capitolo	Gestione dei Residui 2019						Gestione di Cassa 2019				Totale dei Residui Passivi al Termine dell'Esercizio 2019 (8 + 14)
Codice / Cod. Altern.	Residui Passivi al I° Gennaio	Pagati	Rimasti da Pagare	Totale (13 + 14)	Variazioni In più (15 - 12)	Variazioni In meno (12 - 15)	Previsioni	Pagamenti (7 + 13)	Diff. rispetto alle Previsioni In Più (19 - 18)	Diff. rispetto alle Previsioni In Meno (18 - 19)	
1	12	13	14	15	16	17	18	19	20	21	22
	411.767,49	251.352,37	160.415,12	411.767,49	0,00	0,00	520.767,49	284.192,41	0,00	236.575,08	162.116,42
2.02.03.02.001. 2.1.01.001.							2.000,00			2.000,00	
	0,00	0,00	0,00	0,00	0,00	0,00	2.000,00	0,00	0,00	2.000,00	0,00
2.02.03.02.002. 2.1.01.001.	5.566,86	5.566,86		5.566,86			18.566,86	5.599,37		12.967,49	
	5.566,86	5.566,86	0,00	5.566,86	0,00	0,00	18.566,86	5.599,37	0,00	12.967,49	0,00
	5.566,86	5.566,86	0,00	5.566,86	0,00	0,00	20.566,86	5.599,37	0,00	14.967,49	0,00

UNIONE ITALIANA TIRO A SEGNO
RENDICONTO FINANZIARIO GESTIONALE ESERCIZIO 2019

USCITE

Capitolo	Gestione dei Residui 2019						Gestione di Cassa 2019				Totale dei Residui Passivi al Termine dell'Esercizio 2019 (8 + 14)
Codice / Cod. Altern.	Residui Passivi al I° Gennaio	Pagati	Rimasti da Pagare	Totale (13 + 14)	Variazioni In più (15 - 12)	Variazioni In meno (12 - 15)	Previsioni	Pagamenti (7 + 13)	Diff. rispetto alle Previsioni In Più (19 - 18)	Diff. rispetto alle Previsioni In Meno (18 - 19)	
1	12	13	14	15	16	17	18	19	20	21	22
2.02.03.04.001							10.000,00			10.000,00	
	0,00	0,00	0,00	0,00	0,00	0,00	10.000,00	0,00	0,00	10.000,00	0,00
	0,00	0,00	0,00	0,00	0,00	0,00	10.000,00	0,00	0,00	10.000,00	0,00
	5.566,86	5.566,86	0,00	5.566,86	0,00	0,00	30.566,86	5.599,37	0,00	24.967,49	0,00
	417.334,35	256.919,23	160.415,12	417.334,35	0,00	0,00	551.334,35	289.791,78	0,00	261.542,57	162.116,42
	417.334,35	256.919,23	160.415,12	417.334,35	0,00	0,00	551.334,35	289.791,78	0,00	261.542,57	162.116,42

UNIONE ITALIANA TIRO A SEGNO
RENDICONTO FINANZIARIO GESTIONALE ESERCIZIO 2019

USCITE

Capitolo	Gestione dei Residui 2019						Gestione di Cassa 2019				Totale dei Residui Passivi al Termine dell'Esercizio 2019 (8 + 14)
Codice / Cod. Altern.	Residui Passivi al I° Gennaio	Pagati	Rimasti da Pagare	Totale (13 + 14)	Variazioni In più (15 - 12)	Variazioni In meno (12 - 15)	Previsioni	Pagamenti (7 + 13)	Diff. rispetto alle Previsioni In Più (19 - 18)	Diff. rispetto alle Previsioni In Meno (18 - 19)	
1	12	13	14	15	16	17	18	19	20	21	22
3.02.07.01.001.	0,00	0,00	0,00	0,00	0,00	0,00	0,00	0,00	0,00	0,00	0,00
	0,00	0,00	0,00	0,00	0,00	0,00	0,00	0,00	0,00	0,00	0,00
	0,00	0,00	0,00	0,00	0,00	0,00	0,00	0,00	0,00	0,00	0,00
3.02.06.04.999. 2.1.4.003.	0,00	0,00	0,00	0,00	0,00	0,00	0,00	0,00	0,00	0,00	0,00

UNIONE ITALIANA TIRO A SEGNO
RENDICONTO FINANZIARIO GESTIONALE ESERCIZIO 2019

USCITE

Capitolo	Gestione dei Residui 2019						Gestione di Cassa 2019				Totale dei Residui Passivi al Termine dell'Esercizio 2019 (8 + 14)
Codice / Cod. Altern.	Residui Passivi al I° Gennaio	Pagati	Rimasti da Pagare	Totale (13 + 14)	Variazioni In più (15 - 12)	Variazioni In meno (12 - 15)	Previsioni	Pagamenti (7 + 13)	Diff. rispetto alle Previsioni In Più (19 - 18)	Diff. rispetto alle Previsioni In Meno (18 - 19)	
1	12	13	14	15	16	17	18	19	20	21	22
	0,00	0,00	0,00	0,00	0,00	0,00	0,00	0,00	0,00	0,00	0,00
	0,00	0,00	0,00	0,00	0,00	0,00	0,00	0,00	0,00	0,00	0,00
3.02.09.01.001. 2.1.4.003.	0,00	0,00	0,00	0,00	0,00	0,00	0,00	0,00	0,00	0,00	0,00
	0,00	0,00	0,00	0,00	0,00	0,00	0,00	0,00	0,00	0,00	0,00

UNIONE ITALIANA TIRO A SEGNO
RENDICONTO FINANZIARIO GESTIONALE ESERCIZIO 2019

USCITE

Capitolo	Gestione dei Residui 2019						Gestione di Cassa 2019				Totale dei Residui Passivi al Termine dell'Esercizio 2019 (8 + 14)
Codice / Cod. Altern.	Residui Passivi al I° Gennaio	Pagati	Rimasti da Pagare	Totale (13 + 14)	Variazioni In più (15 - 12)	Variazioni In meno (12 - 15)	Previsioni	Pagamenti (7 + 13)	Diff. rispetto alle Previsioni In Più (19 - 18)	Diff. rispetto alle Previsioni In Meno (18 - 19)	
1	12	13	14	15	16	17	18	19	20	21	22
	0,00	0,00	0,00	0,00	0,00	0,00	0,00	0,00	0,00	0,00	0,00
	0,00	0,00	0,00	0,00	0,00	0,00	0,00	0,00	0,00	0,00	0,00
3.03.08.04.999. 2.1.4.006.	0,00	0,00	0,00	0,00	0,00	0,00	0,00	0,00	0,00	0,00	0,00

UNIONE ITALIANA TIRO A SEGNO
RENDICONTO FINANZIARIO GESTIONALE ESERCIZIO 2019

USCITE

Capitolo	Gestione dei Residui 2019						Gestione di Cassa 2019				Totale dei Residui Passivi al Termine dell'Esercizio 2019 (8 + 14)
Codice / Cod. Altern.	Residui Passivi al I° Gennaio	Pagati	Rimasti da Pagare	Totale (13 + 14)	Variazioni In più (15 - 12)	Variazioni In meno (12 - 15)	Previsioni	Pagamenti (7 + 13)	Diff. rispetto alle Previsioni In Più (19 - 18)	Diff. rispetto alle Previsioni In Meno (18 - 19)	
1	12	13	14	15	16	17	18	19	20	21	22
	0,00	0,00	0,00	0,00	0,00	0,00	0,00	0,00	0,00	0,00	0,00
	0,00	0,00	0,00	0,00	0,00	0,00	0,00	0,00	0,00	0,00	0,00
3.03.09.01.001. 2.1.4.006.	0,00	0,00	0,00	0,00	0,00	0,00	0,00	0,00	0,00	0,00	0,00

UNIONE ITALIANA TIRO A SEGNO
RENDICONTO FINANZIARIO GESTIONALE ESERCIZIO 2019

USCITE

Capitolo	Gestione dei Residui 2019						Gestione di Cassa 2019				Totale dei Residui Passivi al Termine dell'Esercizio 2019 (8 + 14)
Codice / Cod. Altern.	Residui Passivi al I° Gennaio	Pagati	Rimasti da Pagare	Totale (13 + 14)	Variazioni In più (15 - 12)	Variazioni In meno (12 - 15)	Previsioni	Pagamenti (7 + 13)	Diff. rispetto alle Previsioni In Più (19 - 18)	Diff. rispetto alle Previsioni In Meno (18 - 19)	
1	12	13	14	15	16	17	18	19	20	21	22
3.03.09.01.002.	0,00	0,00	0,00	0,00	0,00	0,00	0,00	0,00	0,00	0,00	0,00
	0,00	0,00	0,00	0,00	0,00	0,00	0,00	0,00	0,00	0,00	0,00
	0,00	0,00	0,00	0,00	0,00	0,00	0,00	0,00	0,00	0,00	0,00
	0,00	0,00	0,00	0,00	0,00	0,00	0,00	0,00	0,00	0,00	0,00
	0,00	0,00	0,00	0,00	0,00	0,00	0,00	0,00	0,00	0,00	0,00

UNIONE ITALIANA TIRO A SEGNO
RENDICONTO FINANZIARIO GESTIONALE ESERCIZIO 2019

USCITE

Capitolo	Gestione dei Residui 2019						Gestione di Cassa 2019				Totale dei Residui Passivi al Termine dell'Esercizio 2019 (8 + 14)
Codice / Cod. Altern.	Residui Passivi al I° Gennaio	Pagati	Rimasti da Pagare	Totale (13 + 14)	Variazioni In più (15 - 12)	Variazioni In meno (12 - 15)	Previsioni	Pagamenti (7 + 13)	Diff. rispetto alle Previsioni In Più (19 - 18)	Diff. rispetto alle Previsioni In Meno (18 - 19)	
1	12	13	14	15	16	17	18	19	20	21	22
4.02.01.04.999. 2.2.5.001.	0,00	0,00	0,00	0,00	0,00	0,00	0,00	0,00	0,00	0,00	0,00
	0,00	0,00	0,00	0,00	0,00	0,00	0,00	0,00	0,00	0,00	0,00
4.02.01.05.001.01 2.2.5.001. 4.02.01.05.001.02 2.2.5.002.	0,00	0,00	0,00	0,00	0,00	0,00	0,00	0,00	0,00	0,00	0,00

UNIONE ITALIANA TIRO A SEGNO
RENDICONTO FINANZIARIO GESTIONALE ESERCIZIO 2019

USCITE

Capitolo	Gestione dei Residui 2019						Gestione di Cassa 2019				Totale dei Residui Passivi al Termine dell'Esercizio 2019 (8 + 14)
Codice / Cod. Altern.	Residui Passivi al I° Gennaio	Pagati	Rimasti da Pagare	Totale (13 + 14)	Variazioni In più (15 - 12)	Variazioni In meno (12 - 15)	Previsioni	Pagamenti (7 + 13)	Diff. rispetto alle Previsioni In Più (19 - 18)	Diff. rispetto alle Previsioni In Meno (18 - 19)	
1	12	13	14	15	16	17	18	19	20	21	22
	0,00	0,00	0,00	0,00	0,00	0,00	0,00	0,00	0,00	0,00	0,00
	0,00	0,00	0,00	0,00	0,00	0,00	0,00	0,00	0,00	0,00	0,00
	0,00	0,00	0,00	0,00	0,00	0,00	0,00	0,00	0,00	0,00	0,00
4.03.01.04.999.01 2.2.1.001. 4.03.01.04.999.02							89.300,00	89.288,89		11,11	
	0,00	0,00	0,00	0,00	0,00	0,00	89.300,00	89.288,89	0,00	11,11	0,00

USCITE

Capitolo	Gestione dei Residui 2019						Gestione di Cassa 2019				Totale dei Residui Passivi al Termine dell'Esercizio 2019 (8 + 14)
Codice / Cod. Altern.	Residui Passivi al I° Gennaio	Pagati	Rimasti da Pagare	Totale (13 + 14)	Variazioni In più (15 - 12)	Variazioni In meno (12 - 15)	Previsioni	Pagamenti (7 + 13)	Diff. rispetto alle Previsioni In Più (19 - 18)	Diff. rispetto alle Previsioni In Meno (18 - 19)	
1	12	13	14	15	16	17	18	19	20	21	22
	0,00	0,00	0,00	0,00	0,00	0,00	89.300,00	89.288,89	0,00	11,11	0,00
	0,00	0,00	0,00	0,00	0,00	0,00	89.300,00	89.288,89	0,00	11,11	0,00
	0,00	0,00	0,00	0,00	0,00	0,00	89.300,00	89.288,89	0,00	11,11	0,00
4.04.02.01.001.	0,00	0,00	0,00	0,00	0,00	0,00	0,00	0,00	0,00	0,00	0,00
	0,00	0,00	0,00	0,00	0,00	0,00	0,00	0,00	0,00	0,00	0,00

UNIONE ITALIANA TIRO A SEGNO
RENDICONTO FINANZIARIO GESTIONALE ESERCIZIO 2019

USCITE

Capitolo	Gestione dei Residui 2019						Gestione di Cassa 2019				Totale dei Residui Passivi al Termine dell'Esercizio 2019 (8 + 14)
Codice / Cod. Altern.	Residui Passivi al I° Gennaio	Pagati	Rimasti da Pagare	Totale (13 + 14)	Variazioni: In più (15 - 12)	Variazioni: In meno (12 - 15)	Previsioni	Pagamenti (7 + 13)	Diff. rispetto alle Previsioni: In Più (19 - 18)	Diff. rispetto alle Previsioni: In Meno (18 - 19)	
1	12	13	14	15	16	17	18	19	20	21	22
	0,00	0,00	0,00	0,00	0,00	0,00	0,00	0,00	0,00	0,00	0,00
	0,00	0,00	0,00	0,00	0,00	0,00	0,00	0,00	0,00	0,00	0,00
	0,00	0,00	0,00	0,00	0,00	0,00	89.300,00	89.288,89	0,00	11,11	0,00
7.01.01.02.001	2.970,27	2.970,27		2.970,27			102.970,27	119.139,06	16.168,79		40.762,83
	2.970,27	2.970,27	0,00	2.970,27	0,00	0,00	102.970,27	119.139,06	16.168,79	0,00	40.762,83

UNIONE ITALIANA TIRO A SEGNO
RENDICONTO FINANZIARIO GESTIONALE ESERCIZIO 2019

USCITE

Capitolo	Gestione dei Residui 2019						Gestione di Cassa 2019				Totale dei Residui Passivi al Termine dell'Esercizio 2019 (8 + 14)
Codice / Cod. Altern.	Residui Passivi al I° Gennaio	Pagati	Rimasti da Pagare	Totale (13 + 14)	Variazioni In più (15 - 12)	Variazioni In meno (12 - 15)	Previsioni	Pagamenti (7 + 13)	Diff. rispetto alle Previsioni In Più (19 - 18)	Diff. rispetto alle Previsioni In Meno (18 - 19)	
1	12	13	14	15	16	17	18	19	20	21	22
	2.970,27	2.970,27	0,00	2.970,27	0,00	0,00	102.970,27	119.139,06	16.168,79	0,00	40.762,83
7.01.01.99.999. 4.1.1.001.	4.614,00	4.614,00		4.614,00			204.614,00	107.114,47		97.499,53	11.569,47
	4.614,00	4.614,00	0,00	4.614,00	0,00	0,00	204.614,00	107.114,47	0,00	97.499,53	11.569,47
	4.614,00	4.614,00	0,00	4.614,00	0,00	0,00	204.614,00	107.114,47	0,00	97.499,53	11.569,47
	7.584,27	7.584,27	0,00	7.584,27	0,00	0,00	307.584,27	226.253,53	16.168,79	97.499,53	52.332,30

UNIONE ITALIANA TIRO A SEGNO
RENDICONTO FINANZIARIO GESTIONALE ESERCIZIO 2019

USCITE

Capitolo	Gestione dei Residui 2019						Gestione di Cassa 2019				Totale dei Residui Passivi al Termine dell'Esercizio 2019 (8 + 14)
Codice / Cod. Altern.	Residui Passivi al I° Gennaio	Pagati	Rimasti da Pagare	Totale (13 + 14)	Variazioni In più (15 - 12)	Variazioni In meno (12 - 15)	Previsioni	Pagamenti (7 + 13)	Diff. rispetto alle Previsioni In Più (19 - 18)	Diff. rispetto alle Previsioni In Meno (18 - 19)	
1	12	13	14	15	16	17	18	19	20	21	22
7.01.02.01.001. 4.1.1.001.	19.746,57	19.746,56	0,01	19.746,57			269.746,57	108.962,56		160.784,01	14.615,68
	19.746,57	**19.746,56**	**0,01**	**19.746,57**	**0,00**	**0,00**	**269.746,57**	**108.962,56**	**0,00**	**160.784,01**	**14.615,68**
	19.746,57	**19.746,56**	**0,01**	**19.746,57**	**0,00**	**0,00**	**269.746,57**	**108.962,56**	**0,00**	**160.784,01**	**14.615,68**
7.01.02.02.001. 4.1.1.002.	5.768,66	5.768,66		5.768,66			105.768,66	42.380,43		63.388,23	1.588,72
	5.768,66	**5.768,66**	**0,00**	**5.768,66**	**0,00**	**0,00**	**105.768,66**	**42.380,43**	**0,00**	**63.388,23**	**1.588,72**

UNIONE ITALIANA TIRO A SEGNO
RENDICONTO FINANZIARIO GESTIONALE ESERCIZIO 2019

USCITE

Capitolo	Gestione dei Residui 2019						Gestione di Cassa 2019				Totale dei Residui Passivi al Termine dell'Esercizio 2019 (8 + 14)
Codice / Cod. Altern.	Residui Passivi al I° Gennaio	Pagati	Rimasti da Pagare	Totale (13 + 14)	Variazioni In più (15 - 12)	Variazioni In meno (12 - 15)	Previsioni	Pagamenti (7 + 13)	Diff. rispetto alle Previsioni In Più (19 - 18)	Diff. rispetto alle Previsioni In Meno (18 - 19)	
1	12	13	14	15	16	17	18	19	20	21	22
	5.768,66	5.768,66	0,00	5.768,66	0,00	0,00	105.768,66	42.380,43	0,00	63.388,23	1.588,72
7.01.02.99.999. 4.1.1.004.	950,76	950,76		950,76			5.950,76	8.299,16	2.348,40		847,61
	950,76	950,76	0,00	950,76	0,00	0,00	5.950,76	8.299,16	2.348,40	0,00	847,61
	950,76	950,76	0,00	950,76	0,00	0,00	5.950,76	8.299,16	2.348,40	0,00	847,61
	26.465,99	26.465,98	0,01	26.465,99	0,00	0,00	381.465,99	159.642,15	2.348,40	224.172,24	17.052,01

UNIONE ITALIANA TIRO A SEGNO
RENDICONTO FINANZIARIO GESTIONALE ESERCIZIO 2019

USCITE

Capitolo	Gestione dei Residui 2019						Gestione di Cassa 2019				Totale dei Residui Passivi al Termine dell'Esercizio 2019 (8 + 14)
Codice / Cod. Altern.	Residui Passivi al I° Gennaio	Pagati	Rimasti da Pagare	Totale (13 + 14)	Variazioni In più (15 - 12)	Variazioni In meno (12 - 15)	Previsioni	Pagamenti (7 + 13)	Diff. rispetto alle Previsioni In Più (19 - 18)	Diff. rispetto alle Previsioni In Meno (18 - 19)	
1	12	13	14	15	16	17	18	19	20	21	22
7.01.03.01.001 4.1.1.001	373,12	373,12		373,12			150.373,12	40.887,72		109.485,40	1.504,28
	373,12	373,12	0,00	373,12	0,00	0,00	150.373,12	40.887,72	0,00	109.485,40	1.504,28
	373,12	373,12	0,00	373,12	0,00	0,00	150.373,12	40.887,72	0,00	109.485,40	1.504,28

UNIONE ITALIANA TIRO A SEGNO
RENDICONTO FINANZIARIO GESTIONALE ESERCIZIO 2019

USCITE

Capitolo	Gestione dei Residui 2019						Gestione di Cassa 2019				Totale dei Residui Passivi al Termine dell'Esercizio 2019 (8 + 14)
Codice / Cod. Altern.	Residui Passivi al I° Gennaio	Pagati	Rimasti da Pagare	Totale (13 + 14)	Variazioni In più (15 - 12)	Variazioni In meno (12 - 15)	Previsioni	Pagamenti (7 + 13)	Diff. rispetto alle Previsioni In Più (19 - 18)	Diff. rispetto alle Previsioni In Meno (18 - 19)	
1	12	13	14	15	16	17	18	19	20	21	22
7.01.03.02.001. 4.1.1.002.	65,79	65,79		65,79			30.065,79	65,79		30.000,00	
	65,79	**65,79**	**0,00**	**65,79**	**0,00**	**0,00**	**30.065,79**	**65,79**	**0,00**	**30.000,00**	**0,00**
	65,79	**65,79**	**0,00**	**65,79**	**0,00**	**0,00**	**30.065,79**	**65,79**	**0,00**	**30.000,00**	**0,00**
7.01.03.99.999. 4.1.1.004.							5.000,00			5.000,00	
	0,00	**0,00**	**0,00**	**0,00**	**0,00**	**0,00**	**5.000,00**	**0,00**	**0,00**	**5.000,00**	**0,00**
	0,00	**0,00**	**0,00**	**0,00**	**0,00**	**0,00**	**5.000,00**	**0,00**	**0,00**	**5.000,00**	**0,00**

UNIONE ITALIANA TIRO A SEGNO
RENDICONTO FINANZIARIO GESTIONALE ESERCIZIO 2019

USCITE

Capitolo	Gestione dei Residui 2019						Gestione di Cassa 2019				Totale dei Residui Passivi al Termine dell'Esercizio 2019 (8 + 14)
Codice / Cod. Altern.	Residui Passivi al I° Gennaio	Pagati	Rimasti da Pagare	Totale (13 + 14)	Variazioni In più (15 - 12)	Variazioni In meno (12 - 15)	Previsioni	Pagamenti (7 + 13)	Diff. rispetto alle Previsioni In Più (19 - 18)	Diff. rispetto alle Previsioni In Meno (18 - 19)	
1	12	13	14	15	16	17	18	19	20	21	22
	438,91	438,91	0,00	438,91	0,00	0,00	185.438,91	40.953,51	0,00	144.485,40	1.504,28
7.01.99.01.001. 4.1.1.008.	84,00	84,00		84,00			20.084,00	84,00		20.000,00	43,85
	84,00	84,00	0,00	84,00	0,00	0,00	20.084,00	84,00	0,00	20.000,00	43,85
	84,00	84,00	0,00	84,00	0,00	0,00	20.084,00	84,00	0,00	20.000,00	43,85

UNIONE ITALIANA TIRO A SEGNO
RENDICONTO FINANZIARIO GESTIONALE ESERCIZIO 2019

USCITE

Capitolo	Gestione dei Residui 2019						Gestione di Cassa 2019				Totale dei Residui Passivi al Termine dell'Esercizio 2019 (8 + 14)
Codice / Cod. Altern.	Residui Passivi al I° Gennaio	Pagati	Rimasti da Pagare	Totale (13 + 14)	Variazioni In più (15 - 12)	Variazioni In meno (12 - 15)	Previsioni	Pagamenti (7 + 13)	Diff. rispetto alle Previsioni In Più (19 - 18)	Diff. rispetto alle Previsioni In Meno (18 - 19)	
1	12	13	14	15	16	17	18	19	20	21	22
7.01.99.03.001 4.1.1.007							1.500.000,00	729.351,39		770.648,61	27.733,62
	0,00	0,00	0,00	0,00	0,00	0,00	1.500.000,00	729.351,39	0,00	770.648,61	27.733,62
	0,00	0,00	0,00	0,00	0,00	0,00	1.500.000,00	729.351,39	0,00	770.648,61	27.733,62
7.01.99.99.999 4.1.1.006/4.1.1.003	479.765,39	451.404,85	28.355,54	479.760,39		5,00	879.765,39	653.157,43		226.607,96	43.953,46
	479.765,39	451.404,85	28.355,54	479.760,39	0,00	5,00	879.765,39	653.157,43	0,00	226.607,96	43.953,46
	479.765,39	451.404,85	28.355,54	479.760,39	0,00	5,00	879.765,39	653.157,43	0,00	226.607,96	43.953,46
	479.849,39	451.488,85	28.355,54	479.844,39	0,00	5,00	2.399.849,39	1.382.592,82	0,00	1.017.256,57	71.730,93
	514.338,56	485.978,01	28.355,55	514.333,56	0,00	5,00	3.274.338,56	1.809.442,01	18.517,19	1.483.413,74	142.619,52

UNIONE ITALIANA TIRO A SEGNO
RENDICONTO FINANZIARIO GESTIONALE ESERCIZIO 2019

USCITE

Capitolo	Gestione dei Residui 2019						Gestione di Cassa 2019				Totale dei Residui Passivi al Termine dell'Esercizio 2019 (8 + 14)
Codice / Cod. Altern.	Residui Passivi al I° Gennaio	Pagati	Rimasti da Pagare	Totale (13 + 14)	Variazioni In più (15 - 12)	Variazioni In meno (12 - 15)	Previsioni	Pagamenti (7 + 13)	Diff. rispetto alle Previsioni In Più (19 - 18)	Diff. rispetto alle Previsioni In Meno (18 - 19)	
1	12	13	14	15	16	17	18	19	20	21	22
7.02.01.01.001 4.1.1.005.	0,00	0,00	0,00	0,00	0,00	0,00	0,00	0,00	0,00	0,00	0,00
	0,00	0,00	0,00	0,00	0,00	0,00	0,00	0,00	0,00	0,00	0,00
7.02.01.02.001 4.1.1.005.	0,00	0,00	0,00	0,00	0,00	0,00	0,00	0,00	0,00	0,00	0,00
	0,00	0,00	0,00	0,00	0,00	0,00	0,00	0,00	0,00	0,00	0,00
	0,00	0,00	0,00	0,00	0,00	0,00	0,00	0,00	0,00	0,00	0,00

UNIONE ITALIANA TIRO A SEGNO
RENDICONTO FINANZIARIO GESTIONALE ESERCIZIO 2019

USCITE

Capitolo	Gestione dei Residui 2019						Gestione di Cassa 2019				Totale dei Residui Passivi al Termine dell'Esercizio 2019 (8 + 14)
Codice / Cod. Altern.	Residui Passivi al I° Gennaio	Pagati	Rimasti da Pagare	Totale (13 + 14)	Variazioni In più (15 - 12)	Variazioni In meno (12 - 15)	Previsioni	Pagamenti (7 + 13)	Diff. rispetto alle Previsioni In Più (19 - 18)	Diff. rispetto alle Previsioni In Meno (18 - 19)	
1	12	13	14	15	16	17	18	19	20	21	22
7.02.02.01.005. 4.1.1.005.	0,00	0,00	0,00	0,00	0,00	0,00	0,00	0,00	0,00	0,00	0,00
7.02.02.01.007. 4.1.1.005.								5.250,00	5.250,00		5.906,26
	0,00	0,00	0,00	0,00	0,00	0,00	0,00	5.250,00	5.250,00	0,00	5.906,26
7.02.02.01.011. 4.1.1.005.	0,00	0,00	0,00	0,00	0,00	0,00	0,00	0,00	0,00	0,00	0,00

UNIONE ITALIANA TIRO A SEGNO
RENDICONTO FINANZIARIO GESTIONALE ESERCIZIO 2019

USCITE

Capitolo	Gestione dei Residui 2019						Gestione di Cassa 2019				Totale dei Residui Passivi al Termine dell'Esercizio 2019 (8 + 14)
Codice / Cod. Altern.	Residui Passivi al I° Gennaio	Pagati	Rimasti da Pagare	Totale (13 + 14)	Variazioni In più (15 - 12)	Variazioni In meno (12 - 15)	Previsioni	Pagamenti (7 + 13)	Diff. rispetto alle Previsioni In Più (19 - 18)	Diff. rispetto alle Previsioni In Meno (18 - 19)	
1	12	13	14	15	16	17	18	19	20	21	22
7.02.02.01.012. 4.1.1.005.	0,00	0,00	0,00	0,00	0,00	0,00	0,00	0,00	0,00	0,00	0,00
7.02.02.01.999. 4.1.1.005.	0,00	0,00	0,00	0,00	0,00	0,00	0,00	0,00	0,00	0,00	0,00
	0,00	0,00	0,00	0,00	0,00	0,00	0,00	5.250,00	5.250,00	0,00	5.906,26

UNIONE ITALIANA TIRO A SEGNO
RENDICONTO FINANZIARIO GESTIONALE ESERCIZIO 2019

USCITE

Capitolo	Gestione dei Residui 2019						Gestione di Cassa 2019				Totale dei Residui Passivi al Termine dell'Esercizio 2019 (8 + 14)
Codice / Cod. Altern.	Residui Passivi al I° Gennaio	Pagati	Rimasti da Pagare	Totale (13 + 14)	Variazioni In più (15 - 12)	Variazioni In meno (12 - 15)	Previsioni	Pagamenti (7 + 13)	Diff. rispetto alle Previsioni In Più (19 - 18)	Diff. rispetto alle Previsioni In Meno (18 - 19)	
1	12	13	14	15	16	17	18	19	20	21	22
7.02.02.02.999 4.1.1.005	0,00	0,00	0,00	0,00	0,00	0,00	0,00	0,00	0,00	0,00	0,00
	0,00	0,00	0,00	0,00	0,00	0,00	0,00	0,00	0,00	0,00	0,00
7.02.02.03.001	0,00	0,00	0,00	0,00	0,00	0,00	0,00	4.455,07 4.455,07	4.455,07 4.455,07	0,00	0,00
	0,00	0,00	0,00	0,00	0,00	0,00	0,00	4.455,07	4.455,07	0,00	0,00
	0,00	0,00	0,00	0,00	0,00	0,00	0,00	9.705,07	9.705,07	0,00	5.906,26

USCITE

Capitolo	Gestione dei Residui 2019						Gestione di Cassa 2019				Totale dei Residui Passivi al Termine dell'Esercizio 2019 (8 + 14)
Codice / Cod. Altern.	Residui Passivi al I° Gennaio	Pagati	Rimasti da Pagare	Totale (13 + 14)	Variazioni: In più (15 - 12)	Variazioni: In meno (12 - 15)	Previsioni	Pagamenti (7 + 13)	Diff. rispetto alle Previsioni: In Più (19 - 18)	Diff. rispetto alle Previsioni: In Meno (18 - 19)	
1	12	13	14	15	16	17	18	19	20	21	22
7.02.03.01.001. 4.1.1.005.	0,00	0,00	0,00	0,00	0,00	0,00	0,00	0,00	0,00	0,00	0,00
	0,00	0,00	0,00	0,00	0,00	0,00	0,00	0,00	0,00	0,00	0,00
7.02.03.02.999.	0,00	0,00	0,00	0,00	0,00	0,00	0,00	0,00	0,00	0,00	0,00
	0,00	0,00	0,00	0,00	0,00	0,00	0,00	0,00	0,00	0,00	0,00

UNIONE ITALIANA TIRO A SEGNO
RENDICONTO FINANZIARIO GESTIONALE ESERCIZIO 2019

USCITE

Capitolo	Gestione dei Residui 2019						Gestione di Cassa 2019				Totale dei Residui Passivi al Termine dell'Esercizio 2019 (8 + 14)
Codice / Cod. Altern.	Residui Passivi al I° Gennaio	Pagati	Rimasti da Pagare	Totale (13 + 14)	Variazioni In più (15 - 12)	Variazioni In meno (12 - 15)	Previsioni	Pagamenti (7 + 13)	Diff. rispetto alle Previsioni In Più (19 - 18)	Diff. rispetto alle Previsioni In Meno (18 - 19)	
1	12	13	14	15	16	17	18	19	20	21	22
7.02.03.03.001 4.1.1.005	303,97					303,97	303,97			303,97	
	303,97	0,00	0,00	0,00	0,00	303,97	303,97	0,00	0,00	303,97	0,00
	303,97	0,00	0,00	0,00	0,00	303,97	303,97	0,00	0,00	303,97	0,00
	303,97	0,00	0,00	0,00	0,00	303,97	303,97	0,00	0,00	303,97	0,00
7.02.04.01.001 4.1.1.005	0,00	0,00	0,00	0,00	0,00	0,00	0,00	0,00	0,00	0,00	0,00

UNIONE ITALIANA TIRO A SEGNO
RENDICONTO FINANZIARIO GESTIONALE ESERCIZIO 2019

USCITE

Capitolo	Gestione dei Residui 2019						Gestione di Cassa 2019				Totale dei Residui Passivi al Termine dell'Esercizio 2019 (8 + 14)
Codice / Cod. Altern.	Residui Passivi al I° Gennaio	Pagati	Rimasti da Pagare	Totale (13 + 14)	Variazioni: In più (15 - 12)	Variazioni: In meno (12 - 15)	Previsioni	Pagamenti (7 + 13)	Diff. rispetto alle Previsioni: In Più (19 - 18)	Diff. rispetto alle Previsioni: In Meno (18 - 19)	
1	12	13	14	15	16	17	18	19	20	21	22
	0,00	0,00	0,00	0,00	0,00	0,00	0,00	0,00	0,00	0,00	0,00
7.02.04.02.001 4.1.1.009.	0,00	0,00	0,00	0,00	0,00	0,00	0,00	0,00	0,00	0,00	0,00
	0,00	0,00	0,00	0,00	0,00	0,00	0,00	0,00	0,00	0,00	0,00
	0,00	0,00	0,00	0,00	0,00	0,00	0,00	0,00	0,00	0,00	0,00

USCITE

Capitolo	Gestione dei Residui 2019						Gestione di Cassa 2019				Totale dei Residui Passivi al Termine dell'Esercizio 2019 (8 + 14)
Codice / Cod. Altern.	Residui Passivi al I° Gennaio	Pagati	Rimasti da Pagare	Totale (13 + 14)	Variazioni In più (15 - 12)	Variazioni In meno (12 - 15)	Previsioni	Pagamenti (7 + 13)	Diff. rispetto alle Previsioni In Più (19 - 18)	Diff. rispetto alle Previsioni In Meno (18 - 19)	
1	12	13	14	15	16	17	18	19	20	21	22
7.02.05.01.001, 4.1.1.008.							20.000,00	20.876,41	876,41		8.085,00
	0,00	0,00	0,00	0,00	0,00	0,00	20.000,00	20.876,41	876,41	0,00	8.085,00
	0,00	0,00	0,00	0,00	0,00	0,00	20.000,00	20.876,41	876,41	0,00	8.085,00
7.02.05.02.001, 4.1.1.008.											
	0,00	0,00	0,00	0,00	0,00	0,00	0,00	0,00	0,00	0,00	0,00
	0,00	0,00	0,00	0,00	0,00	0,00	0,00	0,00	0,00	0,00	0,00

UNIONE ITALIANA TIRO A SEGNO
RENDICONTO FINANZIARIO GESTIONALE ESERCIZIO 2019

USCITE

Capitolo / Codice / Cod. Altern.	Gestione dei Residui 2019						Gestione di Cassa 2019				Totale dei Residui Passivi al Termine dell'Esercizio 2019 (8 + 14)
	Residui Passivi al I° Gennaio	Pagati	Rimasti da Pagare	Totale (13 + 14)	Variazioni In più (15 - 12)	Variazioni In meno (12 - 15)	Previsioni	Pagamenti (7 + 13)	Diff. rispetto alle Previsioni In Più (19 - 18)	Diff. rispetto alle Previsioni In Meno (18 - 19)	
1	12	13	14	15	16	17	18	19	20	21	22
	0,00	0,00	0,00	0,00	0,00	0,00	20.000,00	20.876,41	876,41	0,00	8.085,00
7.02.99.99.999. 4.1.1.005.	1.256,71	1.256,71		1.256,71			101.256,71	33.702,39		67.554,32	64.704,19
	1.256,71	1.256,71	0,00	1.256,71	0,00	0,00	101.256,71	33.702,39	0,00	67.554,32	64.704,19
	1.256,71	1.256,71	0,00	1.256,71	0,00	0,00	101.256,71	33.702,39	0,00	67.554,32	64.704,19
	1.256,71	1.256,71	0,00	1.256,71	0,00	0,00	101.256,71	33.702,39	0,00	67.554,32	64.704,19
	1.560,68	1.256,71	0,00	1.256,71	0,00	303,97	121.560,68	64.283,87	10.581,48	67.858,29	78.695,45
	515.899,24	487.234,72	28.355,55	515.590,27	0,00	308,97	3.395.899,24	1.873.725,88	29.098,67	1.551.272,03	221.314,97

UNIONE ITALIANA TIRO A SEGNO
RENDICONTO FINANZIARIO GESTIONALE ESERCIZIO 2019

USCITE

Capitolo	Gestione dei Residui 2019						Gestione di Cassa 2019				Totale dei Residui Passivi al Termine dell'Esercizio 2019 (8 + 14)
Codice / Cod. Altern.	Residui Passivi al I° Gennaio	Pagati	Rimasti da Pagare	Totale (13 + 14)	Variazioni In più (15 - 12)	Variazioni In meno (12 - 15)	Previsioni	Pagamenti (7 + 13)	Diff. rispetto alle Previsioni In Più (19 - 18)	Diff. rispetto alle Previsioni In Meno (18 - 19)	
1	12	13	14	15	16	17	18	19	20	21	22
	4.496.997,48	2.481.700,91	1.570.277,07	4.051.977,98	0,00	445.019,50	14.700.097,35	7.420.925,69	0,00	7.279.171,66	3.527.070,05
	417.334,35	256.919,23	160.415,12	417.334,35	0,00	0,00	551.334,35	289.791,76	0,00	261.542,57	162.116,42
	0,00	0,00	0,00	0,00	0,00	0,00	0,00	0,00	0,00	0,00	0,00
	0,00	0,00	0,00	0,00	0,00	0,00	89.300,00	89.288,89	0,00	11,11	0,00
	515.899,24	487.234,72	28.355,55	515.590,27	0,00	308,97	3.395.899,24	1.873.725,88	0,00	1.522.173,36	221.314,97
	5.430.231,07	**3.225.854,86**	**1.759.047,74**	**4.984.902,60**	**0,00**	**445.328,47**	**18.736.630,94**	**9.673.732,24**	**0,00**	**9.062.898,70**	**3.910.501,44**
	5.430.231,07	**3.225.854,86**	**1.759.047,74**	**4.984.902,60**	**0,00**	**445.328,47**	**18.736.630,94**	**9.673.732,24**	**0,00**	**9.062.898,70**	**3.910.501,44**
	5.430.231,07	**3.225.854,86**	**1.759.047,74**	**4.984.902,60**	**0,00**	**445.328,47**	**18.736.630,94**	**9.673.732,24**	**0,00**	**9.062.898,70**	**3.910.501,44**

UNIONE ITALIANA TIRO A SEGNO

RENDICONTO GENERALE

ESERCIZIO 2019

RENDICONTO FINANZIARIO DECISIONALE

Il Segretario Generale
Walter De Giusti

Il Commissario
Igino Rugiero

UNIONE ITALIANA TIRO A SEGNO
RENDICONTO FINANZIARIO DECISIONALE - Esercizio 2019

ENTRATE

Codice	Denominazione	ANNO FINANZIARIO 2019			ANNO FINANZIARIO 2018		
		Residui	Competenza (Accertamenti)	Cassa (Riscossioni)	Residui	Competenza (Accertamenti)	Cassa (Riscossioni)
	Fondo iniziale di Cassa			13.536.612,43			11.628.647,22
	Avanzo di amministrazione iniziale		11.555.038,84			11.618.786,11	
	1. - UITS						
	1. - Entrate correnti di natura tributaria, contributiva e perequativa						
	1.02. - Contributi sociali e premi						
1.1.02.01.	Contributi sociali e premi a carico del datore di lavoro e dei lavoratori	1.398.220,06	3.135.230,84	3.144.099,19	1.407.088,41	3.240.887,65	3.468.462,08
	TOTALE 1.02. - Contributi sociali e premi	**1.398.220,06**	**3.135.230,84**	**3.144.099,19**	**1.407.088,41**	**3.240.887,65**	**3.468.462,08**
	TOTALE GENERALE 1. - Entrate correnti di natura tributaria, contributiva e perequativa	***1.398.220,06***	***3.135.230,84***	***3.144.099,19***	***1.407.088,41***	***3.240.887,65***	***3.468.462,08***
	2. - Trasferimenti correnti						
	2.01. - Trasferimenti correnti						
1.2.01.01.	Trasferimenti correnti da Amministrazioni pubbliche	363.594,31	4.793.928,73	4.581.925,43	151.591,01	4.174.053,24	4.048.983,24
1.2.01.03.	Trasferimenti correnti da Imprese	49.250,50	0,00	0,00	51.395,11	0,00	0,00
1.2.01.05.	Trasferimenti correnti dall'Unione Europea e dal Resto del Mondo	11.979,00	11.979,00	0,00	0,00	0,00	0,00
	TOTALE 2.01. - Trasferimenti correnti	**424.823,81**	**4.805.907,73**	**4.581.925,43**	**202.986,12**	**4.174.053,24**	**4.048.983,24**
	TOTALE GENERALE 2. - Trasferimenti correnti	***424.823,81***	***4.805.907,73***	***4.581.925,43***	***202.986,12***	***4.174.053,24***	***4.048.983,24***
	3. - Entrate extratributarie						
	3.01. - Vendita di beni e servizi e proventi derivanti dalla gestione dei beni						
1.3.01.01.	Vendita di beni	0,00	0,00	0,00	0,00	0,00	0,00
1.3.01.02.	Entrate dalla vendita e dall'erogazione di servizi	0,00	77.700,00	77.700,00	0,00	5.057,82	5.057,82

UNIONE ITALIANA TIRO A SEGNO
RENDICONTO FINANZIARIO DECISIONALE - Esercizio 2019

ENTRATE

		ANNO FINANZIARIO 2019			ANNO FINANZIARIO 2018		
Codice	Denominazione	Residui	Competenza (Accertamenti)	Cassa (Riscossioni)	Residui	Competenza (Accertamenti)	Cassa (Riscossioni)
	TOTALE 3.01. - Vendita di beni e servizi e proventi derivanti dalla gestione dei beni	**0,00**	**77.700,00**	**77.700,00**	**0,00**	**5.057,82**	**5.057,82**
	3.03. - Interessi attivi						
1.3.03.02.	Interessi attivi da titoli o finanziamenti a medio - lungo termine	0,00	0,00	0,00	0,00	0,00	0,00
1.3.03.03.	Altri interessi attivi	1.014,89	1.118,22	1.062,62	963,84	978,16	819,47
	TOTALE 3.03. - Interessi attivi	**1.014,89**	**1.118,22**	**1.062,62**	**963,84**	**978,16**	**819,47**
	3.05. - Rimborsi e altre entrate correnti						
1.3.05.02.	Rimborsi in entrata	337.087,61	36.500,79	31.202,80	332.205,62	46.337,54	37.322,65
1.3.05.99.	Altre entrate correnti n.a.c.	0,00	1.987,16	1.987,16	0,00	150,00	150,00
	TOTALE 3.05. - Rimborsi e altre entrate correnti	**337.087,61**	**38.487,95**	**33.189,96**	**332.205,62**	**46.487,54**	**37.472,65**
	TOTALE GENERALE 3. - Entrate extratributarie	***338.102,50***	***117.306,17***	***111.952,58***	***333.169,46***	***52.523,52***	***43.349,94***
	4. - Entrate in conto capitale						
	4.02. - Contributi agli investimenti						
1.4.02.01.	Contributi agli investimenti da amministrazioni pubbliche	0,00	0,00	0,00	0,00	0,00	0,00
1.4.02.03.	Contributi agli investimenti da Imprese	0,00	0,00	0,00	0,00	0,00	0,00
	TOTALE 4.02. - Contributi agli investimenti	**0,00**	**0,00**	**0,00**	**0,00**	**0,00**	**0,00**
	4.03. - Altri trasferimenti in conto capitale						
1.4.03.10.	Altri trasferimenti in conto capitale da amministrazioni pubbliche	0,00	0,00	0,00	0,00	0,00	0,00
	TOTALE 4.03. - Altri trasferimenti in conto capitale	**0,00**	**0,00**	**0,00**	**0,00**	**0,00**	**0,00**
	4.04. - Entrate da alienazione di beni materiali e immateriali						
1.4.04.01.	Alienazione di beni materiali	0,00	0,00	0,00	0,00	0,00	0,00
	TOTALE 4.04. - Entrate da alienazione di beni materiali e	**0,00**	**0,00**	**0,00**	**0,00**	**0,00**	**0,00**

UNIONE ITALIANA TIRO A SEGNO
RENDICONTO FINANZIARIO DECISIONALE - Esercizio 2019

ENTRATE

Codice	Denominazione	ANNO FINANZIARIO 2019			ANNO FINANZIARIO 2018		
		Residui	Competenza (Accertamenti)	Cassa (Riscossioni)	Residui	Competenza (Accertamenti)	Cassa (Riscossioni)
	immateriali						
1.4.05.03.	Entrate in conto capitale dovute a rimborsi, recuperi e restituzioni di somme non dovute o incassate in eccesso	0,00	0,00	0,00	0,00	0,00	0,00
1.4.05.04.	Altre entrate in conto capitale n.a.c.	0,00	0,00	0,00	0,00	0,00	0,00
	TOTALE	**0,00**	**0,00**	**0,00**	**0,00**	**0,00**	**0,00**
	TOTALE GENERALE 4. - Entrate in conto capitale	***0,00***	***0,00***	***0,00***	***0,00***	***0,00***	***0,00***
	5. - Entrate da riduzione di attività finanziarie						
	5.02. - Riscossione crediti di breve termine						
1.5.02.07.	Riscossione crediti di breve termine a tasso non agevolato da Famiglie	0,00	0,00	0,00	0,00	0,00	0,00
1.5.02.08.	Riscossione crediti di breve termine a tasso non agevolato da Imprese	103.850,66	0,00	877,94	112.753,82	0,00	5.483,46
1.5.02.09.	Riscossione crediti di breve termine a tasso non agevolato da Istituzioni Sociali Private	0,00	0,00	0,00	0,00	0,00	0,00
	TOTALE 5.02. - Riscossione crediti di breve termine	**103.850,66**	**0,00**	**877,94**	**112.753,82**	**0,00**	**5.483,46**
	5.03. - Riscossione crediti di medio-lungo termine						
1.5.03.08.	Riscossione crediti di medio-lungo termine a tasso non agevolato da Imprese	0,00	0,00	0,00	0,00	0,00	0,00
1.5.03.09.	Riscossione crediti di medio-lungo termine a tasso non agevolato da Istituzioni Sociali Private	1.088.099,91	96.885,84	113.134,91	1.104.348,98	165.520,72	129.913,16
	TOTALE 5.03. - Riscossione crediti di medio-lungo termine	**1.088.099,91**	**96.885,84**	**113.134,91**	**1.104.348,98**	**165.520,72**	**129.913,16**
	TOTALE GENERALE 5. - Entrate da riduzione di attività finanziarie	***1.191.950,57***	***96.885,84***	***114.012,85***	***1.217.102,80***	***165.520,72***	***135.396,62***

UNIONE ITALIANA TIRO A SEGNO
RENDICONTO FINANZIARIO DECISIONALE - Esercizio 2019

ENTRATE

Codice	Denominazione	ANNO FINANZIARIO 2019			ANNO FINANZIARIO 2018		
		Residui	Competenza (Accertamenti)	Cassa (Riscossioni)	Residui	Competenza (Accertamenti)	Cassa (Riscossioni)
	6. - Accensione Prestiti						
	6.02. - Accensione prestiti a breve termine						
1.6.02.01.	Finanziamenti a breve termine	0,00	0,00	0,00	0,00	0,00	0,00
	TOTALE 6.02. - Accensione prestiti a breve termine	**0,00**	**0,00**	**0,00**	**0,00**	**0,00**	**0,00**
	6.03. - Accensione mutui e altri finanziamenti a medio lungo termine						
1.6.03.01.	Finanziamenti a medio lungo termine	0,00	0,00	0,00	0,00	0,00	0,00
	TOTALE 6.03. - Accensione mutui e altri finanziamenti a medio lungo termine	**0,00**	**0,00**	**0,00**	**0,00**	**0,00**	**0,00**
	6.04. - Altre forme di indebitamento						
1.6.04.02.	Accensione Prestiti - Leasing finanziario	0,00	0,00	0,00	0,00	0,00	0,00
	TOTALE 6.04. - Altre forme di indebitamento	**0,00**	**0,00**	**0,00**	**0,00**	**0,00**	**0,00**
	TOTALE GENERALE 6. - Accensione Prestiti	***0,00***	***0,00***	***0,00***	***0,00***	***0,00***	***0,00***
	9. - Entrate per conto terzi e partite di giro						
	9.01. - Entrate per partite di giro						
1.9.01.01.	Altre ritenute	5.351,47	271.001,56	268.476,16	2.956,09	259.681,01	271.615,69
1.9.01.02.	Ritenute su redditi da lavoro dipendente	2.884,51	150.228,17	148.010,57	666,91	169.749,77	173.675,03
1.9.01.03.	Ritenute su redditi da lavoro autonomo	0,00	42.018,88	42.018,88	0,00	50.578,39	50.578,39
1.9.01.99.	Altre entrate per partite di giro	360.552,61	974.479,36	885.488,35	272.613,60	1.317.765,36	1.351.831,77
	TOTALE 9.01. - Entrate per partite di giro	**368.788,59**	**1.437.727,97**	**1.343.993,96**	**276.236,60**	**1.797.774,53**	**1.847.700,88**
	9.02. - Entrate per conto terzi						
1.9.02.01.	Rimborsi per acquisto di beni e servizi per conto terzi	0,00	0,00	0,00	0,00	0,00	0,00

UNIONE ITALIANA TIRO A SEGNO
RENDICONTO FINANZIARIO DECISIONALE - Esercizio 2019

ENTRATE

Codice	Denominazione	ANNO FINANZIARIO 2019			ANNO FINANZIARIO 2018		
		Residui	Competenza (Accertamenti)	Cassa (Riscossioni)	Residui	Competenza (Accertamenti)	Cassa (Riscossioni)
1.9.02.02.	Trasferimenti da Amministrazioni pubbliche per operazioni conto terzi	4.975,26	15.611,33	10.636,07	0,00	5.354,07	5.354,07
1.9.02.03.	Trasferimenti da altri settori per operazioni conto terzi	3.443,63	0,00	0,00	3.564,63	0,00	100,00
1.9.02.04.	Depositi di/presso terzi	0,00	0,00	0,00	0,00	0,00	0,00
1.9.02.05.	Riscossione imposte e tributi per conto terzi	5.995,50	28.961,41	28.961,41	6.392,50	0,00	0,00
1.9.02.99.	Altre entrate per conto terzi	71.138,54	97.149,87	28.128,29	2.116,96	22.515,07	21.914,46
	TOTALE 9.02. - Entrate per conto terzi	**85.552,93**	**141.722,61**	**67.725,77**	**12.074,09**	**27.869,14**	**27.368,53**
	TOTALE GENERALE 9. - Entrate per conto terzi e partite di giro	***454.341,52***	***1.579.450,58***	***1.411.719,73***	***288.310,69***	***1.825.643,67***	***1.875.069,41***
	Totale delle Entrate	**3.807.438,46**	**9.734.781,16**	**9.363.709,78**	**3.448.657,48**	**9.458.628,80**	**9.571.261,29**
	Riepilogo dei titoli						
	Riepilogo dei titoli Centro Resp. Amm.va UITS						
	Titolo I	1.398.220,06	3.135.230,84	3.144.099,19	1.407.088,41	3.240.887,65	3.468.462,08
	Titolo II	424.823,81	4.805.907,73	4.581.925,43	202.986,12	4.174.053,24	4.048.983,24
	Titolo III	338.102,50	117.306,17	111.952,58	333.169,46	52.523,52	43.349,94
	Titolo IV	0,00	0,00	0,00	0,00	0,00	0,00
	Titolo V	1.191.950,57	96.885,84	114.012,85	1.217.102,80	165.520,72	135.396,62
	Titolo VI	0,00	0,00	0,00	0,00	0,00	0,00
	Titolo IX	454.341,52	1.579.450,58	1.411.719,73	288.310,69	1.825.643,67	1.875.069,41
	Totale delle entrate Centro Resp. Amm.va UITS	**3.807.438,46**	**9.734.781,16**	**9.363.709,78**	**3.448.657,48**	**9.458.628,80**	**9.571.261,29**
	Riepilogo delle entrate per titoli dei Centri Resp. Amm.va						

UNIONE ITALIANA TIRO A SEGNO
RENDICONTO FINANZIARIO DECISIONALE - Esercizio 2019

ENTRATE

		ANNO FINANZIARIO 2019			ANNO FINANZIARIO 2018		
Codice	Denominazione	Residui	Competenza (Accertamenti)	Cassa (Riscossioni)	Residui	Competenza (Accertamenti)	Cassa (Riscossioni)
	Titolo I	1.398.220,06	3.135.230,84	3.144.099,19	1.407.088,41	3.240.887,65	3.468.462,06
	Titolo II	424.823,81	4.805.907,73	4.581.925,43	202.986,12	4.174.053,24	4.048.983,24
	Titolo III	338.102,50	117.306,17	111.952,58	333.169,46	52.523,52	43.349,94
	Titolo IV	0,00	0,00	0,00	0,00	0,00	0,00
	Titolo V	1.191.950,57	96.885,84	114.012,85	1.217.102,80	165.520,72	135.396,62
	Titolo VI	0,00	0,00	0,00	0,00	0,00	0,00
	Titolo IX	454.341,52	1.579.450,58	1.411.719,73	288.310,69	1.825.643,67	1.875.069,41
	TOTALE	**3.807.438,46**	**9.734.781,16**	**9.363.709,78**	**3.448.657,48**	**9.458.628,80**	**9.571.261,29**

UNIONE ITALIANA TIRO A SEGNO
RENDICONTO FINANZIARIO DECISIONALE - Esercizio 2019

USCITE

Codice	Denominazione	ANNO FINANZIARIO 2019			ANNO FINANZIARIO 2018		
		Residui	Competenza (Impegni)	Cassa (Pagamenti)	Residui	Competenza (Impegni)	Cassa (Pagamenti)
	1. - UITS						
	1. - Spese correnti						
	1.01. - Redditi da lavoro dipendente						
1.1.01.01.	Retribuzioni lorde	6.796,18	383.926,45	395.672,64	18.542,37	433.526,88	431.406,45
1.1.01.02.	Contributi sociali a carico dell'ente	13.756,38	110.729,84	113.430,59	16.457,13	119.501,82	119.445,86
	TOTALE 1.01. - Redditi da lavoro dipendente	**20.552,56**	**494.656,29**	**509.103,23**	**34.999,50**	**553.028,70**	**550.852,31**
	1.02. - Imposte e tasse a carico dell'ente						
1.1.02.01.	Imposte, tasse e proventi assimilati a carico dell'ente	5.552,74	37.392,07	40.251,58	8.414,25	40.404,20	38.424,35
	TOTALE 1.02. - Imposte e tasse a carico dell'ente	**5.552,74**	**37.392,07**	**40.251,58**	**8.414,25**	**40.404,20**	**38.424,35**
	1.03. - Acquisto di beni e servizi						
1.1.03.01.	Acquisto di beni	161.564,58	294.884,18	227.412,93	99.783,41	257.773,43	256.587,73
1.1.03.02.	Acquisto di servizi	859.905,90	2.383.048,36	2.503.560,53	994.198,04	2.802.112,39	2.216.701,16
	TOTALE 1.03. - Acquisto di beni e servizi	**1.021.470,48**	**2.677.932,54**	**2.730.973,46**	**1.093.981,45**	**3.059.885,82**	**2.473.288,89**
	1.04. - Trasferimenti correnti						
1.1.04.01.	Trasferimenti correnti a Amministrazioni Pubbliche	0,00	0,00	0,00	0,00	0,00	0,00
1.1.04.02.	Trasferimenti correnti a Famiglie	369.696,33	1.166.606,65	1.086.802,59	270.200,27	851.725,84	1.157.895,64
1.1.04.03.	Trasferimenti correnti a Imprese	0,00	0,00	0,00	0,00	0,00	0,00
1.1.04.04.	Trasferimenti correnti a Istituzioni Sociali Private	2.107.301,65	2.399.880,86	2.954.072,60	3.086.732,84	2.931.834,97	1.289.758,61
	TOTALE 1.04. - Trasferimenti correnti	**2.476.997,98**	**3.586.487,51**	**4.040.875,19**	**3.356.933,11**	**3.783.560,81**	**2.447.654,25**
	1.07. - Interessi passivi						
1.1.07.04.	Interessi su finanziamenti a breve termine	0,00	0,00	0,00	0,00	0,00	0,00
1.1.07.05.	Interessi su Mutui e altri finanziamenti a medio lungo termine	0,00	31.611,01	31.611,01	0,00	37.112,64	37.112,64

UNIONE ITALIANA TIRO A SEGNO
RENDICONTO FINANZIARIO DECISIONALE - Esercizio 2019

USCITE

Codice	Denominazione	ANNO FINANZIARIO 2019			ANNO FINANZIARIO 2018		
		Residui	Competenza (Impegni)	Cassa (Pagamenti)	Residui	Competenza (Impegni)	Cassa (Pagamenti)
1.1.07.06.	Altri interessi passivi	0,00	2,24	2,24	0,00	6,07	6,07
	TOTALE 1.07. - Interessi passivi	**0,00**	**31.613,25**	**31.613,25**	**0,00**	**37.118,71**	**37.118,71**
	1.08. - Altre spese per redditi da capitale						
1.1.08.99.	Altre spese per redditi da capitale n.a.c.	0,00	0,00	0,00	0,00	0,00	0,00
	TOTALE 1.08. - Altre spese per redditi da capitale	**0,00**	**0,00**	**0,00**	**0,00**	**0,00**	**0,00**
	1.09. - Rimborsi e poste correttive delle entrate						
1.1.09.01.	Rimborsi per spese di personale (comando, distacco, fuori ruolo, convenzioni, ecc...)	1.694,03	3.658,60	3.789,40	1.824,83	5.935,66	5.138,53
	TOTALE 1.09. - Rimborsi e poste correttive delle entrate	**1.694,03**	**3.658,60**	**3.789,40**	**1.824,83**	**5.935,66**	**5.138,53**
	1.10. - Altre spese correnti						
1.1.10.01.	Fondi di riserva e altri accantonamenti	0,00	9.310,58	9.310,58	0,00	886,04	1.040,85
1.1.10.04.	Premi di assicurazione	0,00	52.368,50	52.368,50	0,00	62.118,21	62.118,21
1.1.10.05.	Spese dovute a sanzioni, risarcimenti e indennizzi	0,00	0,00	0,00	0,00	0,00	0,00
1.1.10.99.	Altre spese correnti n.a.c.	802,26	2.598,42	2.640,50	844,34	4.286,71	5.223,09
	TOTALE 1.10. - Altre spese correnti	**802,26**	**64.277,50**	**64.319,58**	**844,34**	**67.290,96**	**68.382,15**
	TOTALE GENERALE 1. - Spese correnti	***3.527.070,05***	***6.896.017,76***	***7.420.925,69***	***4.496.997,48***	***7.547.224,86***	***5.620.859,19***
	2. - Spese in conto capitale						
	2.02. - Investimenti fissi lordi e acquisto di terreni						
2.2.02.01.	Beni materiali	162.116,42	34.541,34	284.192,41	411.767,49	292.473,79	138.349,94
2.2.02.03.	Beni immateriali	0,00	32,51	5.599,37	5.566,86	31.339,46	25.772,60
	TOTALE 2.02. - Investimenti fissi lordi e acquisto di terreni	**162.116,42**	**34.573,85**	**289.791,78**	**417.334,35**	**323.813,25**	**164.122,54**
	TOTALE GENERALE 2. - Spese in conto capitale	***162.116,42***	***34.573,85***	***289.791,78***	***417.334,35***	***323.813,25***	***164.122,54***

UNIONE ITALIANA TIRO A SEGNO
RENDICONTO FINANZIARIO DECISIONALE - Esercizio 2019

USCITE

Codice	Denominazione	ANNO FINANZIARIO 2019			ANNO FINANZIARIO 2018		
		Residui	Competenza (Impegni)	Cassa (Pagamenti)	Residui	Competenza (Impegni)	Cassa (Pagamenti)
	3. - Spese per incremento attività finanziarie						
	3.02. - Concessione crediti di breve termine						
1.3.02.07.	Concessione crediti di breve periodo a tasso non agevolato a Famiglie	0,00	0,00	0,00	0,00	0,00	0,00
1.3.02.08.	Concessione crediti di breve periodo a tasso non agevolato a Imprese	0,00	0,00	0,00	0,00	0,00	0,00
1.3.02.09.	Concessione crediti di breve periodo a tasso non agevolato a Istituzioni Sociali Private	0,00	0,00	0,00	0,00	0,00	0,00
	TOTALE 3.02. - Concessione crediti di breve termine	**0,00**	**0,00**	**0,00**	**0,00**	**0,00**	**0,00**
	3.03. - Concessione crediti di medio-lungo termine						
1.3.03.08.	Concessione crediti di medio-lungo termine a tasso non agevolato a Imprese	0,00	0,00	0,00	0,00	0,00	0,00
1.3.03.09.	Concessione crediti di medio-lungo termine a tasso non agevolato a Istituzioni Sociali Private	0,00	0,00	0,00	0,00	0,00	0,00
	TOTALE 3.03. - Concessione crediti di medio-lungo termine	**0,00**	**0,00**	**0,00**	**0,00**	**0,00**	**0,00**
	TOTALE GENERALE 3. - Spese per incremento attività finanziarie	***0,00***	***0,00***	***0,00***	***0,00***	***0,00***	***0,00***
	4. - Rimborso Prestiti						
	4.02. - Rimborso prestiti a breve termine						
1.4.02.01.	Rimborso Finanziamenti a breve termine	0,00	0,00	0,00	0,00	0,00	0,00
	TOTALE 4.02. - Rimborso prestiti a breve termine	**0,00**	**0,00**	**0,00**	**0,00**	**0,00**	**0,00**
	4.03. - Rimborso mutui e altri finanziamenti a medio lungo termine						
1.4.03.01.	Rimborso Mutui e altri finanziamenti a medio lungo termine	0,00	89.288,89	89.288,89	0,00	134.201,16	134.201,16

UNIONE ITALIANA TIRO A SEGNO
RENDICONTO FINANZIARIO DECISIONALE - Esercizio 2019

USCITE

Codice	Denominazione	ANNO FINANZIARIO 2019			ANNO FINANZIARIO 2018		
		Residui	Competenza (Impegni)	Cassa (Pagamenti)	Residui	Competenza (Impegni)	Cassa (Pagamenti)
	TOTALE 4.03. - Rimborso mutui e altri finanziamenti a medio lungo termine	**0,00**	**89.288,89**	**89.288,89**	**0,00**	**134.201,16**	**134.201,16**
	4.04. - Rimborso di altre forme di indebitamento						
1.4.04.02.	Rimborso Prestiti - Leasing finanziario	0,00	0,00	0,00	0,00	0,00	0,00
	TOTALE 4.04. - Rimborso di altre forme di indebitamento	**0,00**	**0,00**	**0,00**	**0,00**	**0,00**	**0,00**
	TOTALE GENERALE 4. - Rimborso Prestiti	***0,00***	***89.288,89***	***89.288,89***	***0,00***	***134.201,16***	***134.201,16***
	7. - Uscite per conto terzi e partite di giro						
	7.01. - Uscite per partite di giro						
1.7.01.01.	Versamenti di altre ritenute	52.332,30	271.001,56	226.253,53	7.584,27	259.681,01	271.950,62
1.7.01.02.	Versamenti di ritenute su Redditi da lavoro dipendente	17.052,01	150.228,17	159.642,15	26.465,99	169.749,77	167.584,06
1.7.01.03.	Versamenti di ritenute su Redditi da lavoro autonomo	1.504,28	42.018,88	40.953,51	438,91	50.578,39	51.406,41
1.7.01.99.	Altre uscite per partite di giro	71.730,93	974.479,36	1.382.592,82	479.849,39	1.317.765,36	1.194.414,79
	TOTALE 7.01. - Uscite per partite di giro	**142.619,52**	**1.437.727,97**	**1.809.442,01**	**514.338,56**	**1.797.774,53**	**1.685.355,88**
	7.02. - Uscite per conto terzi						
1.7.02.01.	Acquisto di beni e servizi per conto terzi	0,00	0,00	0,00	0,00	0,00	0,00
1.7.02.02.	Trasferimenti per conto terzi a Amministrazioni pubbliche	5.906,26	15.611,33	9.705,07	0,00	5.354,07	5.354,07
1.7.02.03.	Trasferimenti per conto terzi a Altri settori	0,00	0,00	0,00	303,97	0,00	0,00
1.7.02.04.	Depositi di/presso terzi	0,00	0,00	0,00	0,00	0,00	0,00
1.7.02.05.	Versamenti di imposte e tributi riscosse per conto terzi	8.085,00	28.961,41	20.876,41	0,00	0,00	699,88
1.7.02.99.	Altre uscite per conto terzi	64.704,19	97.149,87	33.702,39	1.256,71	22.515,07	52.703,36
	TOTALE 7.02. - Uscite per conto terzi	**78.695,45**	**141.722,61**	**64.283,87**	**1.560,68**	**27.869,14**	**58.757,31**
	TOTALE GENERALE 7. - Uscite per conto terzi e partite di giro	***221.314,97***	***1.579.450,58***	***1.873.725,88***	***515.899,24***	***1.825.643,67***	***1.744.113,19***

UNIONE ITALIANA TIRO A SEGNO
RENDICONTO FINANZIARIO DECISIONALE - Esercizio 2019

USCITE

Codice	Denominazione	ANNO FINANZIARIO 2019			ANNO FINANZIARIO 2018		
		Residui	Competenza (Impegni)	Cassa (Pagamenti)	Residui	Competenza (Impegni)	Cassa (Pagamenti)
	Totale delle Uscite	**3.910.501,44**	**8.599.331,08**	**9.673.732,24**	**5.430.231,07**	**9.830.882,94**	**7.663.296,08**
	Riepilogo dei titoli						
	Riepilogo dei titoli Centro Resp. Amm.va UITS						
	Titolo I	3.527.070,05	6.896.017,76	7.420.925,69	4.496.997,48	7.547.224,86	5.620.859,19
	Titolo II	162.116,42	34.573,85	289.791,78	417.334,35	323.813,25	164.122,54
	Titolo III	0,00	0,00	0,00	0,00	0,00	0,00
	Titolo IV	0,00	89.288,89	89.288,89	0,00	134.201,16	134.201,16
	Titolo VII	221.314,97	1.579.450,58	1.873.725,88	515.899,24	1.825.643,67	1.744.113,19
	Totale delle uscite Centro Resp. Amm.va UITS	**3.910.501,44**	**8.599.331,08**	**9.673.732,24**	**5.430.231,07**	**9.830.882,94**	**7.663.296,08**
	Riepilogo delle uscite per titoli dei Centri Resp. Amm.va						
	Titolo I	3.527.070,05	6.896.017,76	7.420.925,69	4.496.997,48	7.547.224,86	5.620.859,19
	Titolo II	162.116,42	34.573,85	289.791,78	417.334,35	323.813,25	164.122,54
	Titolo III	0,00	0,00	0,00	0,00	0,00	0,00
	Titolo IV	0,00	89.288,89	89.288,89	0,00	134.201,16	134.201,16
	Titolo VII	221.314,97	1.579.450,58	1.873.725,88	515.899,24	1.825.643,67	1.744.113,19
	TOTALE	**3.910.501,44**	**8.599.331,08**	**9.673.732,24**	**5.430.231,07**	**9.830.882,94**	**7.663.296,08**
	Avanzo finanziario		**1.135.450,08**				
	TOTALE GENERALE	**3.910.501,44**		**9.673.732,24**	**5.430.231,07**	**9.830.882,94**	**7.663.296,08**

UNIONE ITALIANA TIRO A SEGNO

RENDICONTO GENERALE

ESERCIZIO 2019

RENDICONTO RIEPILOGATIVO

PER OBIETTIVI FUNZIONE

Allegato al Rendiconto Generale 2019

UNIONE ITALIANA TIRO A SEGNO
RENDICONTO RIEPILOGATIVO PER OBIETTIVI - FUNZIONI - ESERCIZIO FINO AL MESE DI DICEMBRE

ENTRATA

Codice	Denominazione	Gestione della Competenza 2019								
		Previsioni				Somme Accertate			Diff. rispetto alle Previsioni	
		Iniziali	Variazioni		Definitive (3+4-5)	Riscosse	Rimaste da Riscuotere	Totale Accertamenti (7 + 8)	In Più (9 - 6)	In Meno (6 - 9)
			In +	In -						
1	2	3	4	5	6	7	8	9	10	11
1.	***CONTRIBUTI SPORT e SALUTE***									
1.01.	CONTRIBUTI SPORT e SALUTE PER IL PERSONALE E L'ATTIVITA' SPORTIVA	1.131.692,00			1.131.692,00	1.105.738,00	25.954,00	1.131.692,00		
1.02.	CONTRIBUT SPORT e SALUTE PER LA PREPARAZIONE OLIMPICA E ALTO LIVELLO	2.234.488,00			2.234.488,00	2.264.488,00		2.264.488,00	30.000,00	
1.04.	ALTRI CONTRIBUTI SPORT e SALUTE					896.375,00		896.375,00	896.375,00	
	TOTALE CONTRIBUTI SPORT e SALUTE	**3.366.180,00**			**3.366.180,00**	**4.266.601,00**	**25.954,00**	**4.292.555,00**	**926.375,00**	
2.	***CONTRIBUTI DELLO STATO REGIONI ED ENTI LOCALI***		212.745,00		212.745,00	28.758,59	212.002,30	240.760,89	28.015,89	
	TOTALE CONTRIBUTI DELLO STATO REGIONI ED ENTI LOCALI		**212.745,00**		**212.745,00**	**28.758,59**	**212.002,30**	**240.760,89**	**28.015,89**	
3.	***QUOTE DEGLI ASSOCIATI***	3.393.672,56			3.393.672,56	2.872.713,84	230.751,00	3.103.464,84		290.207,72
	TOTALE QUOTE DEGLI ASSOCIATI	**3.393.672,56**			**3.393.672,56**	**2.872.713,84**	**230.751,00**	**3.103.464,84**		**290.207,72**
4.	***PROVENTI***									
4.01.	DA MANIFESTAZIONI INTERNAZIONALI					77.700,00	11.979,00	89.679,00	89.679,00	
4.02.	DA MANIFESTAZIONI NAZIONALI									

UNIONE ITALIANA TIRO A SEGNO
RENDICONTO RIEPILOGATIVO PER OBIETTIVI - FUNZIONI - ESERCIZIO FINO AL MESE DI DICEMBRE

ENTRATA

Codice	Denominazione	Gestione della Competenza 2019								
		Previsioni				Somme Accertate			Diff. rispetto alle Previsioni	
		Iniziali	Variazioni		Definitive (3+4-5)	Riscosse	Rimaste da Riscuotere	Totale Accertamenti (7 + 8)	In Più (9 - 6)	In Meno (6 - 9)
			In +	In -						
1	2	3	4	5	6	7	8	9	10	11
4.03.	DA PUBBLICITA' E SPONSORIZZAZIONI									
4.04.	DALL'ORGANIZZAZIONE TERRITORIALE	35.254,00			35.254,00	72.826,00		72.826,00	37.572,00	
4.05.	PROVENTI DIVERSI	27.327,00			27.327,00	24.444,99	12.505,80	36.950,79	9.623,79	
	TOTALE PROVENTI	**62.581,00**			**62.581,00**	**174.970,09**	**24.484,80**	**199.455,79**	**136.874,79**	
5.	***PROVENTI FINANZIARI***	2.000,00			2.000,00	103,33	1.014,89	1.118,22		881,78
	TOTALE PROVENTI FINANZIARI	**2.000,00**			**2.000,00**	**103,33**	**1.014,89**	**1.118,22**		**881,78**
8.	***CONTRIBUTI COMITATO ITALIANO PARALIMPICO***	221.090,00			221.090,00	221.090,00		221.090,00		
	TOTALE CONTRIBUTI COMITATO ITALIANO PARALIMPICO	**221.090,00**			**221.090,00**	**221.090,00**		**221.090,00**		
99.	***MOVIMENTI DI CAPITALE***									
99.01.	ENTRATE DA ALIENAZIONE DI BENI MATERIALI E IMMATERIALI									
99.02.	RISCOSSIONE DI CREDITI	96.886,00			96.886,00	70.152,24	26.733,60	96.885,84		0,16
99.03.	ACCENSIONE DI PRESTITI									
99.04.	CONTRIBUTI AGLI INVESTIMENTI E ALTRI TRASFERIMENTI IN CONTO CAPITALE									
99.05.	ALTRE ENTRATE IN CONTO CAPITALE									

UNIONE ITALIANA TIRO A SEGNO
RENDICONTO RIEPILOGATIVO PER OBIETTIVI - FUNZIONI - ESERCIZIO FINO AL MESE DI DICEMBRE

ENTRATA

		Gestione della Competenza 2019								
		Previsioni				Somme Accertate			Diff. rispetto alle Previsioni	
Codice	Denominazione	Iniziali	Variazioni		Definitive (3+4-5)	Riscosse	Rimaste da Riscuotere	Totale Accertamenti (7 + 8)	In Più (9 - 6)	In Meno (6 - 9)
			In +	In -						
1	2	3	4	5	6	7	8	9	10	11
	TOTALE MOVIMENTI DI CAPITALE	96.886,00			96.886,00	70.152,24	26.733,60	96.885,84		0,16

UNIONE ITALIANA TIRO A SEGNO
RENDICONTO RIEPILOGATIVO PER OBIETTIVI - FUNZIONI - ESERCIZIO FINO AL MESE DI DICEMBRE

ENTRATA

Codice	Denominazione	Gestione della Competenza 2019								
		Previsioni				Somme Accertate			Diff. rispetto alle Previsioni	
		Iniziali	Variazioni		Definitive (3+4-5)	Riscosse	Rimaste da Riscuotere	Totale Accertamenti (7 + 8)	In Più (9 - 6)	In Meno (6 - 9)
			In +	In -						
1	2	3	4	5	6	7	8	9	10	11
	Riepilogo Obiettivi									
	Obiettivo 1.	3.366.180,00	0,00	0,00	3.366.180,00	4.266.601,00	25.954,00	4.292.555,00	926.375,00	0,00
	Obiettivo 2.	0,00	212.745,00	0,00	212.745,00	28.758,59	212.002,30	240.760,89	28.015,89	0,00
	Obiettivo 3.	3.393.672,56	0,00	0,00	3.393.672,56	2.872.713,84	230.751,00	3.103.464,84	0,00	290.207,72
	Obiettivo 4.	62.581,00	0,00	0,00	62.581,00	174.970,99	24.484,80	199.455,79	136.874,79	0,00
	Obiettivo 5.	2.000,00	0,00	0,00	2.000,00	103,33	1.014,89	1.118,22	0,00	881,78
	Obiettivo 8.	221.090,00	0,00	0,00	221.090,00	221.090,00	0,00	221.090,00	0,00	0,00
	Obiettivo 99.	96.886,00	0,00	0,00	96.886,00	70.152,24	26.733,60	96.885,84	0,00	0,16
	Totale delle Entrate	7.142.409,56	212.745,00		7.355.154,56	7.634.389,99	520.940,59	8.155.330,58	1.091.265,68	291.089,66
	Avanzo Ammin. Applicato		3.071.245,31		3.071.245,31					3.071.245,31
	Disavanzo Finanziario									
	Totale a Pareggio	7.142.409,56	3.283.990,31	0,00	10.426.399,87	7.634.389,99	520.940,59	8.155.330,58	1.091.265,68	3.362.334,97

UNIONE ITALIANA TIRO A SEGNO
RENDICONTO RIEPILOGATIVO PER OBIETTIVI - FUNZIONI - ESERCIZIO FINO AL MESE DI DICEMBRE

SPESA

Codice	Denominazione	Gestione della Competenza 2019								
		Previsioni				Somme Impegnate			Diff. rispetto alle Previsioni	
		Iniziali	Variazioni		Definitive (3+4-5)	Pagate	Rimaste da Pagare	Totale Impegni (7 + 8)	In Più (9 - 6)	In Meno (6 - 9)
			In +	In -						
1	2	3	4	5	6	7	8	9	10	11
1.	***ATTIVITA' SPORTIVA CENTRALE***									
1.01.	ATTIVITA' NAZIONALE ED INTERNAZIONALE PER LA P.O. / A.L.	1.530.440,00	630.500,00	73.781,75	2.087.158,25	1.138.836,99	394.772,74	1.533.609,73		553.548,52
1.02.	ATTIVITA' RAPPRESENTATIVE NAZIONALI	1.049.860,00	416.880,00	55.400,00	1.411.340,00	655.346,93	227.748,46	883.095,39		528.244,61
1.03.	ORGANIZZAZIONE MANIFESTAZIONI SPORTIVE INTERNAZIONALI	107.577,00	1.588.440,00		1.696.017,00	1.225.553,61	161.346,95	1.386.900,56		309.116,44
1.04.	ORGANIZZAZIONE MANIFESTAZIONI SPORTIVE NAZIONALI	497.600,00	345.000,00		842.600,00	470.764,22	198.357,24	669.121,46		173.478,54
1.05.	ORGANISMI INTERNAZIONALI	19.000,00			19.000,00	7.035,54	2.772,85	9.808,39		9.191,61
1.06.	FORMAZIONE, RICERCA E DOCUMENTAZIONE	120.000,00		5.400,00	114.600,00	25.967,49	9.584,61	35.552,10		79.047,90
1.07.	PROMOZIONE SPORTIVA	68.000,00		28.000,00	40.000,00	6.295,40	1.335,97	7.631,37		32.368,63
1.08.	CONTRIBUTI PER L'ATTIVITA' SPORTIVA	843.452,00	79.000,00		922.452,00	65.502,53	677.127,24	742.629,77		179.822,23
1.09.	GESTIONE IMPIANTI SPORTIVI \CENTRI TECNICI FEDERALI	6.800,00			6.800,00	1.288,04	1.476,18	2.764,22		4.035,78
1.10.	ONERI FINANZIARI	31.612,00			31.612,00	31.611,01		31.611,01		0,99
1.11.	ALTRI COSTI PER L'ATTIVITA' SPORTIVA	241.569,56	10.000,00	20.000,00	231.569,56	40.710,31	16.673,28	57.383,59		174.185,97
1.13.	ATTIVITA' NAZ.ED INT.LE PREPARAZIONE PARALIMPICA / A.L.	180.000,00	47.584,83		227.584,83	104.652,47	79.494,02	184.146,49		43.438,34

UNIONE ITALIANA TIRO A SEGNO
RENDICONTO RIEPILOGATIVO PER OBIETTIVI - FUNZIONI - ESERCIZIO FINO AL MESE DI DICEMBRE

SPESA

Codice	Denominazione	Gestione della Competenza 2019								
		Previsioni				Somme Impegnate			Diff. rispetto alle Previsioni	
		Iniziali	Variazioni		Definitive (3+4-5)	Pagate	Rimaste da Pagare	Totale Impegni (7 + 8)	In Più (9 - 6)	In Meno (6 - 9)
			In +	In -						
1	2	3	4	5	6	7	8	9	10	11
1.14.	ORGANIZZAZIONE MANIFESTAZIONI SPORTIVE PARALIMPICHE NAZIONALI ED INTERNAZIONALI									
1.15.	FORMAZIONE RICERCA E DOCUMENTAZIONE									
	TOTALE ATTIVITA' SPORTIVA CENTRALE	**4.695.910,56**	**3.117.404,83**	**182.581,75**	**7.630.733,64**	**3.773.564,54**	**1.770.689,54**	**5.544.254,08**		**2.086.479,56**
1A.	***ATTIVITA' SPORTIVA PERIFERICA***									
1A.01.	ATTIVITA' AGONISTICA	308.250,00	93.066,17		401.316,17	325.029,48	3.966,29	328.995,77		72.320,40
1A.02.	ORGANIZZAZIONE MANIFESTAZIONI SPORTIVE	52.650,00	12.153,68		64.803,68	15.688,99		15.688,99		49.114,69
1A.03.	PROMOZIONE SPORTIVA	40.600,00	37.000,00		77.600,00	27.030,81	1.262,97	28.293,78		49.306,22
1A.04.	CORSI DI FORMAZIONE									
1A.05.	GESTIONE IMPIANTI SPORTIVI									
	TOTALE ATTIVITA' SPORTIVA PERIFERICA	**401.500,00**	**142.219,85**		**543.719,85**	**367.749,28**	**5.229,26**	**372.978,54**		**170.741,31**
2.	***FUNZIONAMENTO CENTRALE***									
2.01.	ORGANI E COMMISSIONI FEDERALI	222.000,00			222.000,00	38.356,29	10.945,01	49.301,30		172.698,70
2.02.	ONERI GENERALI	436.750,00	214.460,58	26.476,20	624.734,38	182.082,14	135.756,20	317.838,34		306.896,04
2.03.	COMUNICAZIONE e MARKETING	23.000,00	110.000,00		133.000,00	12.350,00		12.350,00		120.650,00
2.04.	ONERI PER IL PERSONALE E COLLABORAZIONI	1.107.199,00	26.000,00	167.037,00	966.162,00	533.030,96	28.620,23	561.651,19		404.510,81

UNIONE ITALIANA TIRO A SEGNO
RENDICONTO RIEPILOGATIVO PER OBIETTIVI - FUNZIONI - ESERCIZIO FINO AL MESE DI DICEMBRE

SPESA

Codice	Denominazione	Gestione della Competenza 2019								
		Previsioni				Somme impegnate			Diff. rispetto alle Previsioni	
		Iniziali	Variazioni		Definitive (3+4-5)	Pagate	Rimaste da Pagare	Totale Impegni (7 + 8)	In Più (9 - 6)	In Meno (6 - 9)
			In +	In -						
1	2	3	4	5	6	7	8	9	10	11
2.05.	ONERI FINANZIARI									
2.06.	ONERI TRIBUTARI	60.250,00			60.250,00	31.839,33	5.552,74	37.392,07		22.857,93
2.07.	ONERI VARI E STRAORDINARI	2.500,00			2.500,00	252,24		252,24		2.247,76
	TOTALE FUNZIONAMENTO CENTRALE	**1.851.699,00**	**350.460,58**	**193.513,20**	**2.008.646,38**	**797.910,96**	**180.874,18**	**978.785,14**		**1.029.861,24**
99.	***MOVIMENTI DI CAPITALE***									
99.01.	ATTIVITA' SPORTIVA CENTRALE	130.300,00	65.000,00		195.300,00	118.000,45	1.701,30	119.701,75		75.598,25
99.02.	FUNZIONAMENTO CENTRALE	43.000,00		15.000,00	28.000,00	4.160,99		4.160,99		23.839,01
	TOTALE MOVIMENTI DI CAPITALE	**173.300,00**	**65.000,00**	**15.000,00**	**223.300,00**	**122.161,44**	**1.701,30**	**123.862,74**		**99.437,26**
GEN.	***Generico***	20.000,00			20.000,00					20.000,00
	TOTALE Generico	**20.000,00**			**20.000,00**					**20.000,00**

UNIONE ITALIANA TIRO A SEGNO
RENDICONTO RIEPILOGATIVO PER OBIETTIVI - FUNZIONI - ESERCIZIO FINO AL MESE DI DICEMBRE

SPESA

Codice	Denominazione	Gestione della Competenza 2019								
		Previsioni				Somme Impegnate			Diff. rispetto alle Previsioni	
		Iniziali	Variazioni		Definitive (3+4-5)	Pagate	Rimaste da Pagare	Totale Impegni (7 + 8)	In Più (9 - 6)	In Meno (6 - 9)
			In +	In -						
1	2	3	4	5	6	7	8	9	10	11
	Riepilogo Obiettivi									
	Obiettivo 1.	4.695.910,56	3.117.404,83	182.581,75	7.630.733,64	3.773.564,54	1.770.689,54	5.544.254,08	0,00	2.086.479,56
	Obiettivo 1A.	401.500,00	142.219,85	0,00	543.719,85	367.749,28	5.229,26	372.978,54	0,00	170.741,31
	Obiettivo 2.	1.851.699,00	350.460,58	193.513,20	2.008.646,38	797.910,96	180.874,18	978.785,14	0,00	1.029.861,24
	Obiettivo 99.	173.300,00	65.000,00	15.000,00	223.300,00	122.161,44	1.701,30	123.862,74	0,00	99.437,26
	Obiettivo GEN.	20.000,00	0,00	0,00	20.000,00	0,00	0,00	0,00	0,00	20.000,00
	Totale delle Uscite	7.142.409,56	3.675.085,26	391.094,95	10.426.399,87	5.061.386,22	1.958.494,28	7.019.880,50		3.406.519,37
	Disavanzo Amministrazione									
	Avanzo Finanziario					1.135.450,08		1.135.450,08	1.135.450,08	
	Totale a Pareggio	7.142.409,56	3.675.085,26	391.094,95	10.426.399,87	6.196.836,30	1.958.494,28	8.155.330,58	1.135.450,08	3.406.519,37

UNIONE ITALIANA TIRO A SEGNO

RENDICONTO GENERALE

ESERCIZIO 2019

RENDICONTO PER OBIETTIVI FUNZIONE

Allegato al Rendiconto Generale 2019

UNIONE ITALIANA TIRO A SEGNO
RENDICONTO FINANZIARIO PER PROGRAMMI DI ATTIVITà E DI SPESA - ESERCIZIO FINO AL MESE DI DICEMBRE

ENTRATA

Codice	Denominazione	Gestione della Competenza 2019								
		Previsioni				Somme Accertate			Diff. rispetto alle Previsioni	
		Iniziali	Variazioni		Definitive (3+4-5)	Riscosse	Rimaste da Riscuotere	Totale Accertamenti (7 + 8)	In Più (9 - 6)	In Meno (6 - 9)
			In +	In -						
1	2	3	4	5	6	7	8	9	10	11
1.	**CONTRIBUTI SPORT e SALUTE**									
1.01.	***CONTRIBUTI SPORT e SALUTE PER IL PERSONALE E L'ATTIVITA' SPORTIVA***									
2.01.01.01.012.01	Contributi Sport e Salute - Personale federale	573.070,00	0,00	0,00	573.070,00	547.116,00	25.954,00	573.070,00	0,00	0,00
2.01.01.01.012.02	Contributi Sport e Salute - Attività Sportiva	558.622,00	0,00	0,00	558.622,00	558.622,00	0,00	558.622,00	0,00	0,00
	Totale CONTRIBUTI SPORT e SALUTE PER IL PERSONALE E L'ATTIVITA' SPORTIVA	**1.131.692,00**			**1.131.692,00**	**1.105.738,00**	**25.954,00**	**1.131.692,00**		
1.02.	***CONTRIBUT SPORT e SALUTE PER LA PREPARAZIONE OLIMPICA E ALTO LIVELLO***									
2.01.01.01.012.03	Contributi Sport e Salute - Preparazione Olimpica e Alto Livello	2.234.488,00	0,00	0,00	2.234.488,00	2.264.488,00	0,00	2.264.488,00	30.000,00	0,00
	Totale CONTRIBUT SPORT e SALUTE PER LA PREPARAZIONE OLIMPICA E ALTO LIVELLO	**2.234.488,00**			**2.234.488,00**	**2.264.488,00**		**2.264.488,00**	**30.000,00**	
1.04.	***ALTRI CONTRIBUTI SPORT e SALUTE***									
2.01.01.01.012.04	Contributi Sport e Salute per impianti Sportivi	0,00	0,00	0,00	0,00	0,00	0,00	0,00	0,00	0,00
2.01.01.01.012.05	Altri Contributi Sport e Salute	0,00	0,00	0,00	0,00	896.375,00	0,00	896.375,00	896.375,00	0,00
	Totale ALTRI CONTRIBUTI SPORT e SALUTE					**896.375,00**		**896.375,00**	**896.375,00**	

UNIONE ITALIANA TIRO A SEGNO
RENDICONTO FINANZIARIO PER PROGRAMMI DI ATTIVITà E DI SPESA - ESERCIZIO FINO AL MESE DI DICEMBRE

ENTRATA

Codice	Denominazione	Gestione della Competenza 2019								
		Previsioni				Somme Accertate			Diff. rispetto alle Previsioni	
		Iniziali	Variazioni		Definitive (3+4-5)	Riscosse	Rimaste da Riscuotere	Totale Accertamenti (7 + 8)	In Più (9 - 6)	In Meno (6 - 9)
			In +	In -						
1	2	3	4	5	6	7	8	9	10	11
	Totale CONTRIBUTI SPORT e SALUTE	**3.366.180,00**			**3.366.180,00**	**4.266.601,00**	**25.954,00**	**4.292.555,00**	**926.375,00**	
2.	**CONTRIBUTI DELLO STATO REGIONI ED ENTI LOCALI**									
2.01.01.01.001.	Trasferimenti correnti da Ministeri	0,00	0,00	0,00	0,00	0,00	0,00	0,00	0,00	0,00
2.01.01.01.999.01	Trasferimenti correnti da altre Amministrazioni Centrali n.a.c.	0,00	0,00	0,00	0,00	0,00	0,00	0,00	0,00	0,00
2.01.01.02.001.	Trasferimenti correnti da Regioni e province autonome	0,00	0,00	0,00	0,00	0,00	0,00	0,00	0,00	0,00
2.01.01.02.002.	Trasferimenti correnti da Province	0,00	0,00	0,00	0,00	0,00	0,00	0,00	0,00	0,00
2.01.01.02.003.	Trasferimenti correnti da Comuni	0,00	0,00	0,00	0,00	0,00	0,00	0,00	0,00	0,00
2.01.01.02.017.	Trasferimenti correnti da altri enti e agenzie regionali e sub regionali	0,00	212.745,00	0,00	212.745,00	28.758,59	212.002,30	240.760,89	28.015,89	0,00
	Totale CONTRIBUTI DELLO STATO REGIONI ED ENTI LOCALI		**212.745,00**		**212.745,00**	**28.758,59**	**212.002,30**	**240.760,89**	**28.015,89**	
3.	**QUOTE DEGLI ASSOCIATI**									
1.02.01.04.001.01	Quote di Tesseramento	1.170.760,00	0,00	0,00	1.170.760,00	1.128.540,00	22.533,00	1.151.073,00	0,00	19.687,00
1.02.01.04.001.02	Quota iscrizione 25% al TSN - obbligati	496.270,56	0,00	0,00	496.270,56	359.141,80	56.733,48	415.875,28	0,00	80.395,28
1.02.01.04.001.03	Quota iscrizione 25% al TSN - volontari	760.690,00	0,00	0,00	760.690,00	739.475,40	16.247,16	755.722,56	0,00	4.967,44
1.02.01.04.001.04	Quote di affiliazione	20.000,00	0,00	0,00	20.000,00	19.458,00	0,00	19.458,00	0,00	542,00
1.02.01.04.001.05	Multe e sanzioni pecuniarie	0,00	0,00	0,00	0,00	0,00	0,00	0,00	0,00	0,00
1.02.01.04.001.07	Tasse di Gara	0,00	0,00	0,00	0,00	0,00	0,00	0,00	0,00	0,00

UNIONE ITALIANA TIRO A SEGNO
RENDICONTO FINANZIARIO PER PROGRAMMI DI ATTIVITà E DI SPESA - ESERCIZIO FINO AL MESE DI DICEMBRE

ENTRATA

		Gestione della Competenza 2019								
		Previsioni				Somme Accertate			Diff. rispetto alle Previsioni	
Codice	Denominazione	Iniziali	Variazioni		Definitive (3+4-5)	Riscosse	Rimaste da Riscuotere	Totale Accertamenti (7 + 8)	In Più (9 - 6)	In Meno (6 - 9)
			In +	In -						
1	2	3	4	5	6	7	8	9	10	11
1.02.01.04.001.08	Quote iscrizioni campionati	7.000,00	0,00	0,00	7.000,00	12.470,00	0,00	12.470,00	5.470,00	0,00
1.02.01.04.001.10	Quote certificati e attestati maneggio armi	843.452,00	0,00	0,00	843.452,00	549.994,64	135.237,36	685.232,00	0,00	158.220,00
1.02.01.04.001.11	Quote iscrizione a corsi	95.500,00	0,00	0,00	95.500,00	63.634,00	0,00	63.634,00	0,00	31.866,00
	Totale QUOTE DEGLI ASSOCIATI	**3.393.672,56**			**3.393.672,56**	**2.872.713,84**	**230.751,00**	**3.103.464,84**	**5.470,00**	**295.677,72**
4.	**PROVENTI**									
4.01.	***DA MANIFESTAZIONI INTERNAZIONALI***									
1.02.01.04.001.09	Quote iscrizione gare internazionali	0,00	0,00	0,00	0,00	0,00	0,00	0,00	0,00	0,00
2.01.03.01.999.02	Pubblicità e sponsorizzazioni	0,00	0,00	0,00	0,00	0,00	0,00	0,00	0,00	0,00
2.01.05.02.001.01	Contributi e rimborsi da altre organizzazioni	0,00	0,00	0,00	0,00	0,00	11.979,00	11.979,00	11.979,00	0,00
2.01.05.02.001.02	Contributi dalla Federazione Internazionale (ISSF)	0,00	0,00	0,00	0,00	0,00	0,00	0,00	0,00	0,00
3.01.01.01.999.01	Vendita di materiale Promozionale	0,00	0,00	0,00	0,00	0,00	0,00	0,00	0,00	0,00
3.01.02.01.999.01	Diritti Televisivi	0,00	0,00	0,00	0,00	0,00	0,00	0,00	0,00	0,00
3.01.02.01.999.04	Vendita di Biglietti	0,00	0,00	0,00	0,00	0,00	0,00	0,00	0,00	0,00
3.01.02.01.999.15	Vendita di altri servizi	0,00	0,00	0,00	0,00	77.700,00	0,00	77.700,00	77.700,00	0,00
	Totale DA MANIFESTAZIONI INTERNAZIONALI					**77.700,00**	**11.979,00**	**89.679,00**	**89.679,00**	
4.02.	***DA MANIFESTAZIONI NAZIONALI***									

UNIONE ITALIANA TIRO A SEGNO
RENDICONTO FINANZIARIO PER PROGRAMMI DI ATTIVITà E DI SPESA - ESERCIZIO FINO AL MESE DI DICEMBRE

ENTRATA

Codice	Denominazione	Gestione della Competenza 2019								
		Previsioni				Somme Accertate			Diff. rispetto alle Previsioni	
		Iniziali	Variazioni		Definitive (3+4-5)	Riscosse	Rimaste da Riscuotere	Totale Accertamenti (7 + 8)	In Più (9 - 6)	In Meno (6 - 9)
			In +	In -						
1	2	3	4	5	6	7	8	9	10	11
2.01.03.01.999.02	Pubblicità e sponsorizzazioni	0,00	0,00	0,00	0,00	0,00	0,00	0,00	0,00	0,00
2.01.05.02.001.01	Contributi e rimborsi da altre organizzazioni	0,00	0,00	0,00	0,00	0,00	0,00	0,00	0,00	0,00
3.01.01.01.999.01	Vendita di materiale Promozionale	0,00	0,00	0,00	0,00	0,00	0,00	0,00	0,00	0,00
3.01.02.01.999.01	Diritti Televisivi	0,00	0,00	0,00	0,00	0,00	0,00	0,00	0,00	0,00
3.01.02.01.999.04	Vendita di Biglietti	0,00	0,00	0,00	0,00	0,00	0,00	0,00	0,00	0,00
3.01.02.01.999.15	Vendita di altri servizi	0,00	0,00	0,00	0,00	0,00	0,00	0,00	0,00	0,00
	Totale DA MANIFESTAZIONI NAZIONALI									
4.03.	***DA PUBBLICITA' E SPONSORIZZAZIONI***									
2.01.03.01.999.01	Sponsor istituzionali	0,00	0,00	0,00	0,00	0,00	0,00	0,00	0,00	0,00
2.01.03.01.999.02	Pubblicità e sponsorizzazioni	0,00	0,00	0,00	0,00	0,00	0,00	0,00	0,00	0,00
2.01.03.01.999.03	Fornitore ufficiale della Federazione	0,00	0,00	0,00	0,00	0,00	0,00	0,00	0,00	0,00
2.01.03.01.999.04	Pubblicità su mezzi di comunicazione federale	0,00	0,00	0,00	0,00	0,00	0,00	0,00	0,00	0,00
	Totale DA PUBBLICITA' E SPONSORIZZAZIONI									
4.04.	***DALL'ORGANIZZAZIONE TERRITORIALE***									
1.02.01.04.001.07	Tasse di Gara	35.254,00	0,00	0,00	35.254,00	31.766,00	0,00	31.766,00	0,00	3.488,00
1.02.01.04.001.11	Quote iscrizione a corsi	0,00	0,00	0,00	0,00	0,00	0,00	0,00	0,00	0,00

UNIONE ITALIANA TIRO A SEGNO
RENDICONTO FINANZIARIO PER PROGRAMMI DI ATTIVITà E DI SPESA - ESERCIZIO FINO AL MESE DI DICEMBRE

ENTRATA

Codice	Denominazione	Gestione della Competenza 2019								
		Previsioni				Somme Accertate			Diff. rispetto alle Previsioni	
		Iniziali	Variazioni		Definitive (3+4-5)	Riscosse	Rimaste da Riscuotere	Totale Accertamenti (7 + 8)	In Più (9 - 6)	In Meno (6 - 9)
			In +	In -						
1	2	3	4	5	6	7	8	9	10	11
2.01.01.02.001.	Trasferimenti correnti da Regioni e province autonome	0,00	0,00	0,00	0,00	39.522,84	0,00	39.522,84	39.522,84	0,00
2.01.01.02.002.	Trasferimenti correnti da Province	0,00	0,00	0,00	0,00	0,00	0,00	0,00	0,00	0,00
2.01.01.02.003.	Trasferimenti correnti da Comuni	0,00	0,00	0,00	0,00	0,00	0,00	0,00	0,00	0,00
2.01.01.02.999.01	Trasferimenti correnti da altre Amministrazioni Locali n.a.c.	0,00	0,00	0,00	0,00	0,00	0,00	0,00	0,00	0,00
2.01.03.01.999.02	Pubblicità e sponsorizzazioni	0,00	0,00	0,00	0,00	0,00	0,00	0,00	0,00	0,00
3.01.01.01.999.01	Vendita di materiale Promozionale	0,00	0,00	0,00	0,00	0,00	0,00	0,00	0,00	0,00
3.01.01.01.999.02	Vendita di materiale didattico e altro materiale sportivo	0,00	0,00	0,00	0,00	0,00	0,00	0,00	0,00	0,00
3.01.02.01.999.02	Proventi da Manifestazioni	0,00	0,00	0,00	0,00	0,00	0,00	0,00	0,00	0,00
3.01.02.01.999.03	'Proventi dall'Organizzazione Territoriale	0,00	0,00	0,00	0,00	0,00	0,00	0,00	0,00	0,00
3.01.02.01.999.04	Vendita di Biglietti	0,00	0,00	0,00	0,00	0,00	0,00	0,00	0,00	0,00
3.05.02.03.004.	Entrate da rimborsi, recuperi e restituzioni di somme non dovute o incassate in eccesso da Famiglie	0,00	0,00	0,00	0,00	0,00	0,00	0,00	0,00	0,00
3.05.02.03.006.	Entrate da rimborsi, recuperi e restituzioni di somme non dovute o incassate in eccesso da ISP	0,00	0,00	0,00	0,00	0,00	0,00	0,00	0,00	0,00
3.05.99.99.999.	Altre entrate correnti n.a.c.	0,00	0,00	0,00	0,00	1.537,16	0,00	1.537,16	1.537,16	0,00
	Totale DALL'ORGANIZZAZIONE TERRITORIALE	**35.254,00**			**35.254,00**	**72.826,00**		**72.826,00**	**41.060,00**	**3.488,00**
4.05.	***PROVENTI DIVERSI***									

UNIONE ITALIANA TIRO A SEGNO
RENDICONTO FINANZIARIO PER PROGRAMMI DI ATTIVITà E DI SPESA - ESERCIZIO FINO AL MESE DI DICEMBRE

ENTRATA

Codice	Denominazione	Gestione della Competenza 2019								
		Previsioni				Somme Accertate			Diff. rispetto alle Previsioni	
		Iniziali	Variazioni		Definitive (3+4-5)	Riscosse	Rimaste da Riscuotere	Totale Accertamenti (7 + 8)	In Più (9 - 6)	In Meno (6 - 9)
			In +	In -						
1	2	3	4	5	6	7	8	9	10	11
1.02.01.04.001.11	Quote iscrizione a corsi	0,00	0,00	0,00	0,00	0,00	0,00	0,00	0,00	0,00
3.01.01.01.006.01	Ricavi dalla vendita di pubblicazioni	0,00	0,00	0,00	0,00	0,00	0,00	0,00	0,00	0,00
3.01.01.01.999.02	Vendita di materiale didattico e altro materiale sportivo	0,00	0,00	0,00	0,00	0,00	0,00	0,00	0,00	0,00
3.01.01.01.999.15	Proventi dalla vendita di altri beni	0,00	0,00	0,00	0,00	0,00	0,00	0,00	0,00	0,00
3.01.02.01.999.04	Vendita di Biglietti	0,00	0,00	0,00	0,00	0,00	0,00	0,00	0,00	0,00
3.01.02.01.999.15	Vendita di altri servizi	0,00	0,00	0,00	0,00	0,00	0,00	0,00	0,00	0,00
3.05.02.02.003.	Entrate da rimborsi di imposte dirette	0,00	0,00	0,00	0,00	250,00	916,46	1.166,46	1.166,46	0,00
3.05.02.03.001.	Entrate da rimborsi, recuperi e restituzioni di somme non dovute o incassate in eccesso da Amministrazioni Centrali	0,00	0,00	0,00	0,00	0,00	0,00	0,00	0,00	0,00
3.05.02.03.002.	Entrate da rimborsi, recuperi e restituzioni di somme non dovute o incassate in eccesso da Amministrazioni Locali	0,00	0,00	0,00	0,00	0,00	0,00	0,00	0,00	0,00
3.05.02.03.003.	Entrate da rimborsi, recuperi e restituzioni di somme non dovute o incassate in eccesso da Enti Previdenziali	0,00	0,00	0,00	0,00	0,00	0,00	0,00	0,00	0,00
3.05.02.03.004.	Entrate da rimborsi, recuperi e restituzioni di somme non dovute o incassate in eccesso da Famiglie	0,00	0,00	0,00	0,00	611,00	50,00	661,00	661,00	0,00
3.05.02.03.005.	Entrate da rimborsi, recuperi e restituzioni di somme non dovute o incassate in eccesso da Imprese	0,00	0,00	0,00	0,00	52,48	0,00	52,48	52,48	0,00

UNIONE ITALIANA TIRO A SEGNO
RENDICONTO FINANZIARIO PER PROGRAMMI DI ATTIVITà E DI SPESA - ESERCIZIO FINO AL MESE DI DICEMBRE

ENTRATA

		Gestione della Competenza 2019								
		Previsioni				Somme Accertate			Diff. rispetto alle Previsioni	
Codice	Denominazione	Iniziali	Variazioni		Definitive (3+4-5)	Riscosse	Rimaste da Riscuotere	Totale Accertamenti (7 + 8)	In Più (9 - 6)	In Meno (6 - 9)
			In +	In -						
1	2	3	4	5	6	7	8	9	10	11
3.05.02.03.006	Entrate da rimborsi, recuperi e restituzioni di somme non dovute o incassate in eccesso da ISP	27.327,00	0,00	0,00	27.327,00	23.081,51	11.539,34	34.620,85	7.293,85	0,00
3.05.02.04.001	Incassi per azioni di rivalsa nei confronti di terzi	0,00	0,00	0,00	0,00	0,00	0,00	0,00	0,00	0,00
3.05.99.99.999	Altre entrate correnti n.a.c.	0,00	0,00	0,00	0,00	450,00	0,00	450,00	450,00	0,00
	Totale PROVENTI DIVERSI	**27.327,00**			**27.327,00**	**24.444,99**	**12.505,80**	**36.950,79**	**9.623,79**	
	Totale PROVENTI	**62.581,00**			**62.581,00**	**174.970,99**	**24.484,80**	**199.455,79**	**140.362,79**	**3.488,00**
5.	**PROVENTI FINANZIARI**									
3.03.02.02.006	Interessi attivi da finanziamenti a medio lungo termine concessi a altre imprese	0,00	0,00	0,00	0,00	0,00	0,00	0,00	0,00	0,00
3.03.02.02.999	Interessi attivi da finanziamenti a medio lungo termine concessi a altri soggetti	0,00	0,00	0,00	0,00	0,00	0,00	0,00	0,00	0,00
3.03.03.04.001	Interessi attivi da depositi bancari o postali	2.000,00	0,00	0,00	2.000,00	103,33	1.014,89	1.118,22	0,00	881,78
3.03.03.99.999	Altri interessi attivi da altri soggetti	0,00	0,00	0,00	0,00	0,00	0,00	0,00	0,00	0,00
	Totale PROVENTI FINANZIARI	**2.000,00**			**2.000,00**	**103,33**	**1.014,89**	**1.118,22**		**881,78**
8.	**CONTRIBUTI COMITATO ITALIANO PARALIMPICO**									
2.01.01.01.012.07	Contributi per attività paralimpica / A.L.	221.090,00	0,00	0,00	221.090,00	180.000,00	0,00	180.000,00	0,00	41.090,00
2.01.01.01.012.08	Contributi personale già con contratto federale	0,00	0,00	0,00	0,00	41.090,00	0,00	41.090,00	41.090,00	0,00

UNIONE ITALIANA TIRO A SEGNO
RENDICONTO FINANZIARIO PER PROGRAMMI DI ATTIVITà E DI SPESA - ESERCIZIO FINO AL MESE DI DICEMBRE

ENTRATA

Codice	Denominazione	Gestione della Competenza 2019								
		Previsioni				Somme Accertate			Diff. rispetto alle Previsioni	
		Iniziali	Variazioni		Definitive (3+4-5)	Riscosse	Rimaste da Riscuotere	Totale Accertamenti (7 + 8)	In Più (9 - 6)	In Meno (6 - 9)
			In +	In -						
1	2	3	4	5	6	7	8	9	10	11
2.01.01.01.012.09	Contributi costo lavoro personale ex Comitato Paralimpico	0,00	0,00	0,00	0,00	0,00	0,00	0,00	0,00	0,00
	Totale CONTRIBUTI COMITATO ITALIANO PARALIMPICO	**221.090,00**			**221.090,00**	**221.090,00**		**221.090,00**	**41.090,00**	**41.090,00**
99.	**MOVIMENTI DI CAPITALE**									
99.01.	***ENTRATE DA ALIENAZIONE DI BENI MATERIALI E IMMATERIALI***									
4.04.01.01.001.01	Alienazione di automezzi	0,00	0,00	0,00	0,00	0,00	0,00	0,00	0,00	0,00
4.04.01.03.001.	Alienazione di mobili e arredi per ufficio	0,00	0,00	0,00	0,00	0,00	0,00	0,00	0,00	0,00
4.04.01.05.999.01	Alienazione di attrezzature sportive	0,00	0,00	0,00	0,00	0,00	0,00	0,00	0,00	0,00
4.04.01.08.001.	Alienazione di macchine per ufficio	0,00	0,00	0,00	0,00	0,00	0,00	0,00	0,00	0,00
4.04.01.99.999.	Alienazioni di beni materiali n.a.c.	0,00	0,00	0,00	0,00	0,00	0,00	0,00	0,00	0,00
	Totale ENTRATE DA ALIENAZIONE DI BENI MATERIALI E IMMATERIALI									
99.02.	***RISCOSSIONE DI CREDITI***									
5.02.07.01.001.01	Riscossione crediti di breve termine (da famiglie/tasso non agevolato)	0,00	0,00	0,00	0,00	0,00	0,00	0,00	0,00	0,00
5.02.07.01.001.02	Riscossione Residui Attivi (ex 414080)(da famiglie/tasso non agevolato)	0,00	0,00	0,00	0,00	0,00	0,00	0,00	0,00	0,00

UNIONE ITALIANA TIRO A SEGNO
RENDICONTO FINANZIARIO PER PROGRAMMI DI ATTIVITà E DI SPESA - ESERCIZIO FINO AL MESE DI DICEMBRE

ENTRATA

Codice	Denominazione	Gestione della Competenza 2019								
		Previsioni				Somme Accertate			Diff. rispetto alle Previsioni	
		Iniziali	Variazioni		Definitive (3+4-5)	Riscosse	Rimaste da Riscuotere	Totale Accertamenti (7 + 8)	In Più (9 - 6)	In Meno (6 - 9)
			In +	In -						
1	2	3	4	5	6	7	8	9	10	11
5.02.08.99.999.01	Riscossione Residui Attivi (ex 414080)(da altre imprese/tasso non agevolato)	0,00	0,00	0,00	0,00	0,00	0,00	0,00	0,00	0,00
5.02.08.99.999.02	Riscossione crediti a breve termine (da altre imprese/tasso non agevolato)	0,00	0,00	0,00	0,00	0,00	0,00	0,00	0,00	0,00
5.02.09.01.001.01	Riscossione crediti di breve termine (da ISP Istituzioni Sociali Private) tasso non agevolato)	0,00	0,00	0,00	0,00	0,00	0,00	0,00	0,00	0,00
5.03.08.99.999.	Riscossione crediti di medio-lungo termine(da altre Imprese a tasso non agevolato)	0,00	0,00	0,00	0,00	0,00	0,00	0,00	0,00	0,00
5.03.09.01.001.01	Riscossione di mutui (da ISP/tasso non agevolato)	96.886,00	0,00	0,00	96.886,00	70.152,24	26.733,60	96.885,84	0,00	0,16
5.03.09.01.001.02	Riscossione altri crediti medio lungo termine (da ISP/tasso non agevolato)	0,00	0,00	0,00	0,00	0,00	0,00	0,00	0,00	0,00
	Totale RISCOSSIONE DI CREDITI	**96.886,00**			**96.886,00**	**70.152,24**	**26.733,60**	**96.885,84**		**0,16**
99.03.	***ACCENSIONE DI PRESTITI***									
6.02.01.04.999.01	Finanziamenti a breve termine da altre imprese	0,00	0,00	0,00	0,00	0,00	0,00	0,00	0,00	0,00
6.02.01.99.001.	Finanziamenti a breve termine da altri soggetti	0,00	0,00	0,00	0,00	0,00	0,00	0,00	0,00	0,00
6.03.01.04.999.01	Accensione di mutui da Istituto di Credito Sportivo (ICS)	0,00	0,00	0,00	0,00	0,00	0,00	0,00	0,00	0,00

UNIONE ITALIANA TIRO A SEGNO
RENDICONTO FINANZIARIO PER PROGRAMMI DI ATTIVITà E DI SPESA - ESERCIZIO FINO AL MESE DI DICEMBRE

ENTRATA

Codice	Denominazione	Gestione della Competenza 2019								
		Previsioni				Somme Accertate			Diff. rispetto alle Previsioni	
		Iniziali	Variazioni		Definitive (3+4-5)	Riscosse	Rimaste da Riscuotere	Totale Accertamenti (7 + 8)	In Più (9 - 6)	In Meno (6 - 9)
			In +	In -						
1	2	3	4	5	6	7	8	9	10	11
6.03.01.04.999.02	Accensione di altri debiti finanziari a medio e lungo termine da altre imprese	0,00	0,00	0,00	0,00	0,00	0,00	0,00	0,00	0,00
6.04.02.01.001.	Accensione Prestiti - Leasing finanziario	0,00	0,00	0,00	0,00	0,00	0,00	0,00	0,00	0,00
	Totale ACCENSIONE DI PRESTITI									
99.04.	***CONTRIBUTI AGLI INVESTIMENTI E ALTRI TRASFERIMENTI IN CONTO CAPITALE***									
4.02.01.01.012.	Contributi agli investimenti da enti centrali produttori di servizi assistenziali, ricreativi e culturali	0,00	0,00	0,00	0,00	0,00	0,00	0,00	0,00	0,00
4.02.01.01.999.	Contributi agli investimenti da altre Amministrazioni Centrali n.a.c.	0,00	0,00	0,00	0,00	0,00	0,00	0,00	0,00	0,00
4.02.01.02.999.	Contributi agli investimenti da altre Amministrazioni Locali n.a.c.	0,00	0,00	0,00	0,00	0,00	0,00	0,00	0,00	0,00
4.02.03.03.999.	Contributi agli investimenti da altre Imprese	0,00	0,00	0,00	0,00	0,00	0,00	0,00	0,00	0,00
4.03.10.01.999.	Altri trasferimenti in conto capitale da altre Amministrazioni Centrali n.a.c.	0,00	0,00	0,00	0,00	0,00	0,00	0,00	0,00	0,00
4.03.10.02.999.	Altri trasferimenti in conto capitale da altre Amministrazioni Locali n.a.c.	0,00	0,00	0,00	0,00	0,00	0,00	0,00	0,00	0,00
4.05.04.99.999.	Altre entrate in conto capitale n.a.c.	0,00	0,00	0,00	0,00	0,00	0,00	0,00	0,00	0,00
	Totale CONTRIBUTI AGLI INVESTIMENTI E ALTRI TRASFERIMENTI IN CONTO									

UNIONE ITALIANA TIRO A SEGNO
RENDICONTO FINANZIARIO PER PROGRAMMI DI ATTIVITà E DI SPESA - ESERCIZIO FINO AL MESE DI DICEMBRE

ENTRATA

		Gestione della Competenza 2019								
		Previsioni				Somme Accertate			Diff. rispetto alle Previsioni	
Codice	Denominazione	Iniziali	Variazioni		Definitive (3+4-5)	Riscosse	Rimaste da Riscuotere	Totale Accertamenti (7 + 8)	In Più (9 - 6)	In Meno (6 - 9)
			In +	In -						
1	2	3	4	5	6	7	8	9	10	11
	CAPITALE									
99.05.	***ALTRE ENTRATE IN CONTO CAPITALE***									
4.05.03.01.001.	Entrate in conto capitale dovute a rimborsi, recuperi e restituzioni di somme non dovute o incassate in eccesso da Amministrazioni Centrali	0,00	0,00	0,00	0,00	0,00	0,00	0,00	0,00	0,00
4.05.03.02.001.	Entrate in conto capitale dovute a rimborsi, recuperi e restituzioni di somme non dovute o incassate in eccesso da Amministrazioni Locali	0,00	0,00	0,00	0,00	0,00	0,00	0,00	0,00	0,00
4.05.03.04.001.	Entrate in conto capitale dovute a rimborsi, recuperi e restituzioni di somme non dovute o incassate in eccesso da Famiglie	0,00	0,00	0,00	0,00	0,00	0,00	0,00	0,00	0,00
4.05.03.05.001.	Entrate in conto capitale dovute a rimborsi, recuperi e restituzioni di somme non dovute o incassate in eccesso da Imprese	0,00	0,00	0,00	0,00	0,00	0,00	0,00	0,00	0,00
4.05.03.06.001.	Entrate in conto capitale dovute a rimborsi, recuperi e restituzioni di somme non dovute o incassate in eccesso da ISP	0,00	0,00	0,00	0,00	0,00	0,00	0,00	0,00	0,00
	Totale ALTRE ENTRATE IN CONTO CAPITALE									
	Totale MOVIMENTI DI CAPITALE	**96.886,00**			**96.886,00**	**70.152,24**	**26.733,60**	**96.885,84**		**0,16**

UNIONE ITALIANA TIRO A SEGNO
RENDICONTO FINANZIARIO PER PROGRAMMI DI ATTIVITà E DI SPESA - ESERCIZIO FINO AL MESE DI DICEMBRE

ENTRATA

		Gestione della Competenza 2019								
		Previsioni				Somme Accertate			Diff. rispetto alle Previsioni	
Codice	Denominazione	Iniziali	Variazioni		Definitive (3+4-5)	Riscosse	Rimaste da Riscuotere	Totale Accertamenti (7 + 8)	In Più (9 - 6)	In Meno (6 - 9)
			In +	In -						
1	2	3	4	5	6	7	8	9	10	11
	Totale delle Entrate	7.142.409,56	212.745,00		7.355.154,56	7.634.389,99	520.940,59	8.155.330,58	1.141.313,68	341.137,66

UNIONE ITALIANA TIRO A SEGNO
RENDICONTO FINANZIARIO PER PROGRAMMI DI ATTIVITà E DI SPESA - ESERCIZIO FINO AL MESE DI DICEMBRE

SPESA

Codice	Denominazione	Gestione della Competenza 2019								
		Previsioni				Somme Impegnate			Diff. rispetto alle Previsioni	
		Iniziali	Variazioni		Definitive (3+4-5)	Pagate	Rimaste da Pagare	Totale Impegni (7 + 8)	In Più (9 - 6)	In Meno (6 - 9)
			In +	In -						
1	2	3	4	5	6	7	8	9	10	11
1.	**ATTIVITA' SPORTIVA CENTRALE**									
1.01.	***ATTIVITA' NAZIONALE ED INTERNAZIONALE PER LA P.O. / A.L.***									
1.01.01.	*PARTECIPAZIONE A MANIF. SPORTIVE NAZ.INTERNAZ. FINALIZZATE ALLA P.O. E ALTO LIVELLO*									
1.03.01.02.003.01	Acquisto materiale sportivo e attrezzature sportive non capitalizzabili	30.000,00	0,00	0,00	30.000,00	340,00	0,00	340,00	0,00	29.660,00
1.03.01.02.007.01	Acquisto materiale tecnico di consumo	0,00	0,00	0,00	0,00	0,00	0,00	0,00	0,00	0,00
1.03.01.05.001.01	Spese mediche (Prodotti farmaceutici)	1.000,00	0,00	0,00	1.000,00	0,00	0,00	0,00	0,00	1.000,00
1.03.02.02.001.01	Spese di trasferta e soggiorno	230.000,00	115.000,00	0,00	345.000,00	174.553,50	55.938,52	230.492,02	0,00	114.507,98
1.03.02.02.006.01	Quote di iscrizione e partecipazione a manifestazioni sportive	35.000,00	8.500,00	5.000,00	38.500,00	25.566,80	11.000,00	36.566,80	0,00	1.933,20
1.03.02.07.999.01	Noleggio materiale tec.sportivo, attrezzature, impianti, automezzi	0,00	0,00	0,00	0,00	0,00	0,00	0,00	0,00	0,00
1.03.02.07.999.10	Altre spese sostenute per utilizzo di beni di terzi	0,00	0,00	0,00	0,00	0,00	0,00	0,00	0,00	0,00
1.03.02.09.011.	Manutenzione ordinaria e riparazioni di altri beni materiali	0,00	0,00	0,00	0,00	0,00	0,00	0,00	0,00	0,00
1.03.02.11.999.01	Compensi per staff tecnico	50.000,00	49.000,00	0,00	99.000,00	70.671,60	20.440,00	91.111,60	0,00	7.888,40
1.03.02.11.999.02	Compensi per staff sanitario	5.000,00	0,00	2.500,00	2.500,00	0,00	0,00	0,00	0,00	2.500,00

UNIONE ITALIANA TIRO A SEGNO
RENDICONTO FINANZIARIO PER PROGRAMMI DI ATTIVITà E DI SPESA - ESERCIZIO FINO AL MESE DI DICEMBRE

SPESA

Codice	Denominazione	Gestione della Competenza 2019								
		Previsioni				Somme Impegnate			Diff. rispetto alle Previsioni	
		Iniziali	Variazioni		Definitive (3+4-5)	Pagate	Rimaste da Pagare	Totale Impegni (7 + 8)	In Più (9 - 6)	In Meno (6 - 9)
			In +	In -						
1	2	3	4	5	6	7	8	9	10	11
1.03.02.13.001.	Servizi di sorveglianza e custodia	0,00	0,00	0,00	0,00	0,00	0,00	0,00	0,00	0,00
1.03.02.13.002.	Servizi di pulizia e lavanderia	0,00	0,00	0,00	0,00	0,00	0,00	0,00	0,00	0,00
1.03.02.13.003.	Trasporti, traslochi e facchinaggio	0,00	0,00	0,00	0,00	0,00	0,00	0,00	0,00	0,00
1.03.02.18.999.03.	Spese mediche (Altri acquisti di servizi sanitari)	1.000,00	0,00	0,00	1.000,00	0,00	0,00	0,00	0,00	1.000,00
1.04.02.05.999.01	Premi di classifica	340.000,00	180.000,00	0,00	520.000,00	402.085,59	4.840,66	406.926,25	0,00	113.073,75
1.04.02.05.999.05	Indennità, diarie e rimborsi forfettari	35.000,00	17.800,00	0,00	52.800,00	34.668,00	14.992,00	49.660,00	0,00	3.140,00
1.04.04.01.001.02	Contributi ad Associazioni e terzi	0,00	0,00	0,00	0,00	0,00	0,00	0,00	0,00	0,00
1.10.04.01.001.	Premi di assicurazione su beni mobili	0,00	0,00	0,00	0,00	0,00	0,00	0,00	0,00	0,00
1.10.04.01.003.	Premi di assicurazione per responsabilità civile verso terzi	0,00	0,00	0,00	0,00	0,00	0,00	0,00	0,00	0,00
1.10.04.01.999.	Altri premi di assicurazione contro i danni	0,00	0,00	0,00	0,00	0,00	0,00	0,00	0,00	0,00
1.10.04.99.999.	Altri premi di assicurazione n.a.c.	4.000,00	0,00	0,00	4.000,00	3.458,69	0,00	3.458,69	0,00	541,31
1.10.99.99.999.	Altre spese correnti n.a.c.	0,00	0,00	0,00	0,00	0,00	0,00	0,00	0,00	0,00
	Totale PARTECIPAZIONE A MANIF. SPORTIVE NAZ. \INTERNAZ. FINALIZZATE ALLA P.O. E ALTO LIVELLO	**731.000,00**	**370.300,00**	**7.500,00**	**1.093.800,00**	**711.344,18**	**107.211,18**	**818.555,36**		**275.244,64**
1.01.02.	*ALLENAMENTI E STAGES*									
1.03.01.02.002.	Carburanti, combustibili e lubrificanti	0,00	0,00	0,00	0,00	0,00	0,00	0,00	0,00	0,00

UNIONE ITALIANA TIRO A SEGNO
RENDICONTO FINANZIARIO PER PROGRAMMI DI ATTIVITà E DI SPESA - ESERCIZIO FINO AL MESE DI DICEMBRE

SPESA

Codice	Denominazione	Gestione della Competenza 2019								
		Previsioni				Somme Impegnate			Diff. rispetto alle Previsioni	
		Iniziali	Variazioni		Definitive (3+4-5)	Pagate	Rimaste da Pagare	Totale Impegni (7 + 8)	In Più (9 - 6)	In Meno (6 - 9)
			In +	In -						
1	2	3	4	5	6	7	8	9	10	11
1.03.01.02.003.01	Acquisto materiale sportivo e attrezzature sportive non capitalizzabili	7.500,00	12.500,00	0,00	20.000,00	2.794,00	8.925,40	11.719,40	0,00	8.280,60
1.03.01.02.007.01	Acquisto materiale tecnico di consumo	10.000,00	95.000,00	0,00	105.000,00	13.963,21	61.514,65	75.477,86	0,00	29.522,14
1.03.01.05.001.01	Spese mediche (Prodotti farmaceutici)	500,00	0,00	0,00	500,00	0,00	0,00	0,00	0,00	500,00
1.03.02.02.001.01	Spese di trasferta e soggiorno	293.000,00	98.000,00	56.801,75	334.198,25	100.543,81	84.092,55	184.636,36	0,00	149.561,89
1.03.02.07.999.01	Noleggio materiale tec.sportivo, attrezzature, impianti, automezzi	46.440,00	10.000,00	1.800,00	54.640,00	30.451,89	21.783,40	52.235,29	0,00	2.404,71
1.03.02.07.999.10	Altre spese sostenute per utilizzo di beni di terzi	0,00	0,00	0,00	0,00	0,00	0,00	0,00	0,00	0,00
1.03.02.08.001.	Leasing operativo di mezzi di trasporto	0,00	0,00	0,00	0,00	0,00	0,00	0,00	0,00	0,00
1.03.02.08.999.	Leasing operativo di altri beni	0,00	0,00	0,00	0,00	0,00	0,00	0,00	0,00	0,00
1.03.02.09.011.	Manutenzione ordinaria e riparazioni di altri beni materiali	0,00	0,00	0,00	0,00	0,00	0,00	0,00	0,00	0,00
1.03.02.11.999.01	Compensi per staff tecnico	55.000,00	32.700,00	0,00	87.700,00	58.882,11	23.805,00	82.687,11	0,00	5.012,89
1.03.02.11.999.02	Compensi per staff sanitario	5.000,00	0,00	2.500,00	2.500,00	0,00	0,00	0,00	0,00	2.500,00
1.03.02.13.001.	Servizi di sorveglianza e custodia	0,00	0,00	0,00	0,00	0,00	0,00	0,00	0,00	0,00
1.03.02.13.002.	Servizi di pulizia e lavanderia	0,00	0,00	0,00	0,00	0,00	0,00	0,00	0,00	0,00
1.03.02.13.003.	Trasporti, traslochi e facchinaggio	1.000,00	0,00	0,00	1.000,00	173,85	348,50	522,35	0,00	477,65
1.03.02.16.999.03	Spese mediche (Altri acquisti di servizi sanitari)	500,00	0,00	0,00	500,00	0,00	0,00	0,00	0,00	500,00
1.04.02.05.999.05	Indennità, diarie e rimborsi forfettari	10.000,00	0,00	5.180,00	4.820,00	2.184,00	1.092,00	3.276,00	0,00	1.544,00

SPESA

Codice	Denominazione	Gestione della Competenza 2019								
		Previsioni				Somme Impegnate			Diff. rispetto alle Previsioni	
		Iniziali	Variazioni		Definitive (3+4-5)	Pagate	Rimaste da Pagare	Totale Impegni (7 + 8)	In Più (9 - 6)	In Meno (6 - 9)
			In +	In -						
1	2	3	4	5	6	7	8	9	10	11
1.10.99.99.999.	Altre spese correnti n.a.c.	3.000,00	0,00	0,00	3.000,00	0,00	0,00	0,00	0,00	3.000,00
	Totale ALLENAMENTI E STAGES	**431.940,00**	**248.200,00**	**66.281,75**	**613.858,25**	**208.992,87**	**201.561,50**	**410.554,37**		**203.303,88**
1.01.03.	*FUNZIONAMENTO COMMISSIONI TECNICHE*									
1.03.02.02.001.01	Spese di trasferta e soggiorno	0,00	0,00	0,00	0,00	0,00	0,00	0,00	0,00	0,00
1.04.02.05.999.05	Indennità, diarie e rimborsi forfettari	0,00	0,00	0,00	0,00	0,00	0,00	0,00	0,00	0,00
1.10.99.99.999.	Altre spese correnti n.a.c.	0,00	0,00	0,00	0,00	0,00	0,00	0,00	0,00	0,00
	Totale FUNZIONAMENTO COMMISSIONI TECNICHE									
1.01.04.	*COMPENSI PER PRESTAZIONI CONTRATTUALI*									
1.03.02.11.999.01	Compensi per staff tecnico	180.000,00	12.000,00	0,00	192.000,00	126.000,00	51.000,00	177.000,00	0,00	15.000,00
1.03.02.11.999.02	Compensi per staff sanitario	20.000,00	0,00	0,00	20.000,00	14.999,94	5.000,06	20.000,00	0,00	0,00
	Totale COMPENSI PER PRESTAZIONI CONTRATTUALI	**200.000,00**	**12.000,00**		**212.000,00**	**140.999,94**	**56.000,06**	**197.000,00**		**15.000,00**
1.01.05.	*INTERVENTI PER GLI ATLETI*									
1.03.01.05.001.01	Spese mediche (Prodotti farmaceutici)	0,00	0,00	0,00	0,00	0,00	0,00	0,00	0,00	0,00
1.03.02.18.999.03	Spese mediche (Altri acquisti di servizi sanitari)	0,00	0,00	0,00	0,00	0,00	0,00	0,00	0,00	0,00
1.04.02.05.999.02	Premi di rendimento	160.000,00	0,00	0,00	160.000,00	70.000,00	30.000,00	100.000,00	0,00	60.000,00

UNIONE ITALIANA TIRO A SEGNO
RENDICONTO FINANZIARIO PER PROGRAMMI DI ATTIVITà E DI SPESA - ESERCIZIO FINO AL MESE DI DICEMBRE

SPESA

Codice	Denominazione	Gestione della Competenza 2019								
		Previsioni				Somme impegnate			Diff. rispetto alle Previsioni	
		Iniziali	Variazioni		Definitive (3+4-5)	Pagate	Rimaste da Pagare	Totale Impegni (7 + 8)	In Più (9 - 6)	In Meno (6 - 9)
			In +	In -						
1	2	3	4	5	6	7	8	9	10	11
1.04.02.05.999.03	Contributi ad atleti ed altri soggetti	7.500,00	0,00	0,00	7.500,00	7.500,00	0,00	7.500,00	0,00	0,00
1.04.02.05.999.06	Borse di studio	0,00	0,00	0,00	0,00	0,00	0,00	0,00	0,00	0,00
1.10.04.99.999.	Altri premi di assicurazione n.a.c.	0,00	0,00	0,00	0,00	0,00	0,00	0,00	0,00	0,00
	Totale INTERVENTI PER GLI ATLETI	**167.500,00**			**167.500,00**	**77.500,00**	**30.000,00**	**107.500,00**		**60.000,00**
1.01.05.	*SPESE PER ANTIDOPING*									
1.03.02.02.001.01	Spese di trasferta e soggiorno	0,00	0,00	0,00	0,00	0,00	0,00	0,00	0,00	0,00
1.03.02.11.006.	Prestazioni tecnico-scientifiche	0,00	0,00	0,00	0,00	0,00	0,00	0,00	0,00	0,00
1.03.02.18.999.01	Controlli Antidoping	0,00	0,00	0,00	0,00	0,00	0,00	0,00	0,00	0,00
1.03.02.99.005.03	Indennità, compensi, gettoni ed altre utilità Commissioni Antidoping	0,00	0,00	0,00	0,00	0,00	0,00	0,00	0,00	0,00
	Totale SPESE PER ANTIDOPING									
	Totale ATTIVITA' NAZIONALE ED INTERNAZIONALE PER LA P.O. / A.L.	**1.530.440,00**	**630.500,00**	**73.781,75**	**2.087.158,25**	**1.138.836,99**	**394.772,74**	**1.533.609,73**		**553.548,52**
1.02.	***ATTIVITA' RAPPRESENTATIVE NAZIONALI***									
1.02.01.	*PARTECIPAZIONE A MANIF. SPORTIVE NAZ.\INTERNAZ.*									
1.03.01.02.003.01	Acquisto materiale sportivo e attrezzature sportive non capitalizzabili	0,00	0,00	0,00	0,00	0,00	0,00	0,00	0,00	0,00
1.03.01.02.007.01	Acquisto materiale tecnico di consumo	0,00	0,00	0,00	0,00	0,00	0,00	0,00	0,00	0,00

UNIONE ITALIANA TIRO A SEGNO
RENDICONTO FINANZIARIO PER PROGRAMMI DI ATTIVITà E DI SPESA - ESERCIZIO FINO AL MESE DI DICEMBRE

SPESA

Codice	Denominazione	Gestione della Competenza 2019								
		Previsioni				Somme impegnate			Diff. rispetto alle Previsioni	
		Iniziali	Variazioni		Definitive (3+4-5)	Pagate	Rimaste da Pagare	Totale Impegni (7 + 8)	In Più (9 - 6)	In Meno (6 - 9)
			In +	In -						
1	2	3	4	5	6	7	8	9	10	11
1.03.01.05.001.01	Spese mediche (Prodotti farmaceutici)	0,00	0,00	0,00	0,00	0,00	0,00	0,00	0,00	0,00
1.03.02.02.001.01	Spese di trasferta e soggiorno	129.000,00	100.000,00	10.000,00	219.000,00	67.160,11	39.937,69	107.097,80	0,00	111.902,20
1.03.02.02.006.01	Quote di iscrizione e partecipazione a manifestazioni sportive	10.000,00	11.000,00	0,00	21.000,00	17.063,00	300,00	17.363,00	0,00	3.637,00
1.03.02.07.999.01	Noleggio materiale tec.sportivo, attrezzature, impianti, automezzi	3.000,00	0,00	700,00	2.300,00	0,00	0,00	0,00	0,00	2.300,00
1.03.02.07.999.10	Altre spese sostenute per utilizzo di beni di terzi	0,00	0,00	0,00	0,00	0,00	0,00	0,00	0,00	0,00
1.03.02.09.011.	Manutenzione ordinaria e riparazioni di altri beni materiali	0,00	0,00	0,00	0,00	0,00	0,00	0,00	0,00	0,00
1.03.02.11.999.01	Compensi per staff tecnico	25.000,00	15.000,00	18.000,00	22.000,00	10.142,00	0,00	10.142,00	0,00	11.858,00
1.03.02.11.999.02	Compensi per staff sanitario	5.000,00	0,00	2.500,00	2.500,00	0,00	0,00	0,00	0,00	2.500,00
1.03.02.13.001.	Servizi di sorveglianza e custodia	0,00	0,00	0,00	0,00	0,00	0,00	0,00	0,00	0,00
1.03.02.13.002.	Servizi di pulizia e lavanderia	0,00	0,00	0,00	0,00	0,00	0,00	0,00	0,00	0,00
1.03.02.13.003.	Trasporti, traslochi e facchinaggio	3.000,00	0,00	0,00	3.000,00	0,00	0,00	0,00	0,00	3.000,00
1.03.02.18.999.03	Spese mediche (Altri acquisti di servizi sanitari)	0,00	0,00	0,00	0,00	0,00	0,00	0,00	0,00	0,00
1.04.02.05.999.01	Premi di classifica	196.000,00	0,00	0,00	196.000,00	149.760,00	30.903,08	180.663,08	0,00	15.336,92
1.04.02.05.999.05	Indennità, diarie e rimborsi forfettari	28.000,00	20.980,00	0,00	48.980,00	22.655,00	12.660,00	35.315,00	0,00	13.665,00
1.04.04.01.001.02	Contributi ad Associazioni e terzi	149.000,00	0,00	0,00	149.000,00	33.916,85	4.310,00	38.226,85	0,00	110.773,15
1.10.04.01.001.	Premi di assicurazione su beni mobili	0,00	0,00	0,00	0,00	0,00	0,00	0,00	0,00	0,00

SPESA

Codice	Denominazione	Gestione della Competenza 2019								
		Previsioni				Somme Impegnate			Diff. rispetto alle Previsioni	
		Iniziali	Variazioni		Definitive (3+4-5)	Pagate	Rimaste da Pagare	Totale Impegni (7 + 8)	In Più (9 - 6)	In Meno (6 - 9)
			In +	In -						
1	2	3	4	5	6	7	8	9	10	11
1.10.04.01.002.	Premi di assicurazione su beni immobili	0,00	0,00	0,00	0,00	0,00	0,00	0,00	0,00	0,00
1.10.04.01.003.	Premi di assicurazione per responsabilità civile verso terzi	0,00	0,00	0,00	0,00	0,00	0,00	0,00	0,00	0,00
1.10.04.01.999.	Altri premi di assicurazione contro i danni	0,00	0,00	0,00	0,00	0,00	0,00	0,00	0,00	0,00
1.10.04.99.999.	Altri premi di assicurazione n.a.c.	1.000,00	0,00	0,00	1.000,00	0,00	0,00	0,00	0,00	1.000,00
1.10.99.99.999.	Altre spese correnti n.a.c.	0,00	0,00	0,00	0,00	0,00	0,00	0,00	0,00	0,00
	Totale PARTECIPAZIONE A MANIF. SPORTIVE NAZ. \INTERNAZ.	**549.000,00**	**146.980,00**	**31.200,00**	**664.780,00**	**300.696,96**	**88.110,77**	**388.807,73**		**275.972,27**
1.02.02.	*ALLENAMENTI E STAGES*									
1.03.01.02.002.	Carburanti, combustibili e lubrificanti	0,00	0,00	0,00	0,00	0,00	0,00	0,00	0,00	0,00
1.03.01.02.003.01	Acquisto materiale sportivo e attrezzature sportive non capitalizzabili	5.000,00	15.000,00	0,00	20.000,00	479,40	0,00	479,40	0,00	19.520,60
1.03.01.02.007.01	Acquisto materiale tecnico di consumo	30.000,00	40.000,00	0,00	70.000,00	24.767,45	35.395,26	60.162,71	0,00	9.837,29
1.03.01.05.001.01	Spese mediche (Prodotti farmaceutici)	0,00	0,00	0,00	0,00	0,00	0,00	0,00	0,00	0,00
1.03.02.02.001.01	Spese di trasferta e soggiorno	164.000,00	126.000,00	0,00	290.000,00	69.191,79	47.991,61	117.183,40	0,00	172.816,60
1.03.02.07.999.01	Noleggio materiale tec.sportivo, attrezzature, impianti, automezzi	29.000,00	58.500,00	0,00	87.500,00	62.437,00	7.433,00	69.870,00	0,00	17.630,00
1.03.02.07.999.10	Altre spese sostenute per utilizzo di beni di terzi	0,00	0,00	0,00	0,00	0,00	0,00	0,00	0,00	0,00

UNIONE ITALIANA TIRO A SEGNO
RENDICONTO FINANZIARIO PER PROGRAMMI DI ATTIVITà E DI SPESA - ESERCIZIO FINO AL MESE DI DICEMBRE

SPESA

Codice	Denominazione	Gestione della Competenza 2019								
		Previsioni				Somme Impegnate			Diff. rispetto alle Previsioni	
		Iniziali	Variazioni		Definitive (3+4-5)	Pagate	Rimaste da Pagare	Totale Impegni (7 + 8)	In Più (9 - 6)	In Meno (6 - 9)
			In +	In -						
1	2	3	4	5	6	7	8	9	10	11
1.03.02.08.999.	Leasing operativo di altri beni	0,00	0,00	0,00	0,00	0,00	0,00	0,00	0,00	0,00
1.03.02.09.011.	Manutenzione ordinaria e riparazioni di altri beni materiali	0,00	0,00	0,00	0,00	0,00	0,00	0,00	0,00	0,00
1.03.02.11.999.01	Compensi per staff tecnico	40.500,00	30.400,00	11.700,00	59.200,00	24.377,32	19.733,28	44.110,60	0,00	15.089,40
1.03.02.11.999.02	Compensi per staff sanitario	5.000,00	0,00	2.500,00	2.500,00	0,00	0,00	0,00	0,00	2.500,00
1.03.02.13.001.	Servizi di sorveglianza e custodia	0,00	0,00	0,00	0,00	0,00	0,00	0,00	0,00	0,00
1.03.02.13.002.	Servizi di pulizia e lavanderia	0,00	0,00	0,00	0,00	0,00	0,00	0,00	0,00	0,00
1.03.02.13.003.	Trasporti, traslochi e facchinaggio	1.000,00	0,00	0,00	1.000,00	247,05	683,20	930,25	0,00	69,75
1.03.02.18.999.03	Spese mediche (Altri acquisti di servizi sanitari)	0,00	0,00	0,00	0,00	0,00	0,00	0,00	0,00	0,00
1.04.02.05.999.05	Indennità, diarie e rimborsi forfettari	10.000,00	0,00	10.000,00	0,00	0,00	0,00	0,00	0,00	0,00
1.10.99.99.999.	Altre spese correnti n.a.c.	3.000,00	0,00	0,00	3.000,00	1.830,00	0,00	1.830,00	0,00	1.170,00
	Totale ALLENAMENTI E STAGES	**287.500,00**	**269.900,00**	**24.200,00**	**533.200,00**	**183.330,01**	**111.236,35**	**294.566,36**		**238.633,64**
1.02.03.	*COMMISSIONI TECNICHE*									
1.03.02.02.001.01	Spese di trasferta e soggiorno	0,00	0,00	0,00	0,00	0,00	0,00	0,00	0,00	0,00
1.04.02.05.999.05	Indennità, diarie e rimborsi forfettari	0,00	0,00	0,00	0,00	0,00	0,00	0,00	0,00	0,00
1.10.99.99.999.	Altre spese correnti n.a.c.	0,00	0,00	0,00	0,00	0,00	0,00	0,00	0,00	0,00
	Totale COMMISSIONI TECNICHE									
1.02.04.	*COMPENSI PER PRESTAZIONI CONTRATTUALI*									

UNIONE ITALIANA TIRO A SEGNO
RENDICONTO FINANZIARIO PER PROGRAMMI DI ATTIVITà E DI SPESA - ESERCIZIO FINO AL MESE DI DICEMBRE

SPESA

Codice	Denominazione	Gestione della Competenza 2019								
		Previsioni				Somme Impegnate			Diff. rispetto alle Previsioni	
		Iniziali	Variazioni		Definitive (3+4-5)	Pagate	Rimaste da Pagare	Totale Impegni (7 + 8)	In Più (9 - 6)	In Meno (6 - 9)
			In +	In -						
1	2	3	4	5	6	7	8	9	10	11
1.03.02.11.999.01	Compensi per staff tecnico	162.000,00	0,00	0,00	162.000,00	124.414,56	28.401,34	152.815,90	0,00	9.184,10
1.03.02.11.999.02	Compensi per staff sanitario	0,00	0,00	0,00	0,00	0,00	0,00	0,00	0,00	0,00
	Totale COMPENSI PER PRESTAZIONI CONTRATTUALI	**162.000,00**			**162.000,00**	**124.414,56**	**28.401,34**	**152.815,90**		**9.184,10**
1.02.05.	*INTERVENTI PER GLI ATLETI*									
1.03.01.05.001.01	Spese mediche (Prodotti farmaceutici)	0,00	0,00	0,00	0,00	0,00	0,00	0,00	0,00	0,00
1.03.02.18.999.03	Spese mediche (Altri acquisti di servizi sanitari)	0,00	0,00	0,00	0,00	0,00	0,00	0,00	0,00	0,00
1.04.02.05.999.02	Premi di rendimento	0,00	0,00	0,00	0,00	0,00	0,00	0,00	0,00	0,00
1.04.02.05.999.03	Contributi ad atleti ed altri soggetti	28.360,00	0,00	0,00	28.360,00	27.240,40	0,00	27.240,40	0,00	1.119,60
1.04.02.05.999.06	Borse di studio	23.000,00	0,00	0,00	23.000,00	19.665,00	0,00	19.665,00	0,00	3.335,00
1.10.04.99.999.	Altri premi di assicurazione n.a.c.	0,00	0,00	0,00	0,00	0,00	0,00	0,00	0,00	0,00
	Totale INTERVENTI PER GLI ATLETI	**51.360,00**			**51.360,00**	**46.905,40**		**46.905,40**		**4.454,60**
1.02.06.	*SPESE PER ANTIDOPING*									
1.03.02.02.001.01	Spese di trasferta e soggiorno	0,00	0,00	0,00	0,00	0,00	0,00	0,00	0,00	0,00
1.03.02.11.008.	Prestazioni tecnico-scientifiche	0,00	0,00	0,00	0,00	0,00	0,00	0,00	0,00	0,00
1.03.02.18.999.01	Controlli Antidoping	0,00	0,00	0,00	0,00	0,00	0,00	0,00	0,00	0,00
1.03.02.99.005.03	Indennità, compensi, gettoni ed altre utilità Commissioni Antidoping	0,00	0,00	0,00	0,00	0,00	0,00	0,00	0,00	0,00
	Totale SPESE PER ANTIDOPING									

UNIONE ITALIANA TIRO A SEGNO
RENDICONTO FINANZIARIO PER PROGRAMMI DI ATTIVITà E DI SPESA - ESERCIZIO FINO AL MESE DI DICEMBRE

SPESA

Codice	Denominazione	Gestione della Competenza 2019								
		Previsioni				Somme Impegnate			Diff. rispetto alle Previsioni	
		Iniziali	Variazioni		Definitive (3+4-5)	Pagate	Rimaste da Pagare	Totale Impegni (7 + 8)	In Più (9 - 6)	In Meno (6 - 9)
			In +	In -						
1	2	3	4	5	6	7	8	9	10	11
	Totale ATTIVITA' RAPPRESENTATIVE NAZIONALI	**1.049.860,00**	**416.880,00**	**55.400,00**	**1.411.340,00**	**655.346,93**	**227.748,46**	**883.095,39**		**528.244,61**
1.03.	***ORGANIZZAZIONE MANIFESTAZIONI SPORTIVE INTERNAZIONALI***									
1.03.01.	*INTERNAZIONALI*									
1.03.01.02.003.01	Acquisto materiale sportivo e attrezzature sportive non capitalizzabili	0,00	0,00	0,00	0,00	0,00	0,00	0,00	0,00	0,00
1.03.01.02.007.01	Acquisto materiale tecnico di consumo	0,00	30.000,00	0,00	30.000,00	0,00	1.131,40	1.131,40	0,00	28.868,60
1.03.01.02.999.02	Coppe, medaglie, altro materiale premiazionale e onorificenze	0,00	0,00	0,00	0,00	0,00	0,00	0,00	0,00	0,00
1.03.02.02.001.01	Spese di trasferta e soggiorno	45.730,00	65.000,00	0,00	110.730,00	66.572,61	4.690,85	71.263,46	0,00	39.466,54
1.03.02.02.004.01	Promozione, comunicazione e marketing	0,00	0,00	0,00	0,00	0,00	0,00	0,00	0,00	0,00
1.03.02.02.006.01	Quote di iscrizione e partecipazione a manifestazioni sportive	0,00	0,00	0,00	0,00	0,00	0,00	0,00	0,00	0,00
1.03.02.07.999.01	Noleggio materiale tec.sportivo, attrezzature, impianti, automezzi	0,00	29.440,00	0,00	29.440,00	24.400,00	0,00	24.400,00	0,00	5.040,00
1.03.02.07.999.10	Altre spese sostenute per utilizzo di beni di terzi	0,00	0,00	0,00	0,00	0,00	0,00	0,00	0,00	0,00
1.03.02.08.001.	Leasing operativo di mezzi di trasporto	0,00	0,00	0,00	0,00	0,00	0,00	0,00	0,00	0,00
1.03.02.09.011.	Manutenzione ordinaria e riparazioni di altri beni materiali	0,00	0,00	0,00	0,00	0,00	0,00	0,00	0,00	0,00

UNIONE ITALIANA TIRO A SEGNO
RENDICONTO FINANZIARIO PER PROGRAMMI DI ATTIVITà E DI SPESA - ESERCIZIO FINO AL MESE DI DICEMBRE

SPESA

Codice	Denominazione	Gestione della Competenza 2019								
		Previsioni				Somme Impegnate			Diff. rispetto alle Previsioni	
		Iniziali	Variazioni		Definitive (3+4-5)	Pagate	Rimaste da Pagare	Totale Impegni (7 + 8)	In Più (9 - 6)	In Meno (6 - 9)
			In +	In -						
1	2	3	4	5	6	7	8	9	10	11
1.03.02.11.009.	Prestazioni tecnico-scientifiche	0,00	0,00	0,00	0,00	0,00	0,00	0,00	0,00	0,00
1.03.02.13.003.	Trasporti, traslochi e facchinaggio	0,00	0,00	0,00	0,00	0,00	0,00	0,00	0,00	0,00
1.03.02.18.999.02	Assistenza medica / antidoping	0,00	0,00	0,00	0,00	0,00	0,00	0,00	0,00	0,00
1.03.02.99.999.01	Produzione, diffusione e diritti per le trasmissioni audiovisive	0,00	0,00	0,00	0,00	0,00	0,00	0,00	0,00	0,00
1.03.02.99.999.04	Acquisto di biglietti	0,00	0,00	0,00	0,00	0,00	0,00	0,00	0,00	0,00
1.03.02.99.999.06	Altri servizi e prestazioni	15.000,00	15.400,00	0,00	30.400,00	0,00	0,00	0,00	0,00	30.400,00
1.04.02.05.999.05	Indennità, diarie e rimborsi forfettari	16.170,00	85.000,00	0,00	101.170,00	27.370,00	69.235,00	96.605,00	0,00	4.565,00
1.04.04.01.001.02	Contributi ad Associazioni e terzi	30.677,00	1.363.800,00	0,00	1.394.277,00	1.107.211,00	86.289,70	1.193.500,70	0,00	200.776,30
1.10.04.01.001.	Premi di assicurazione su beni mobili	0,00	0,00	0,00	0,00	0,00	0,00	0,00	0,00	0,00
1.10.04.01.002.	Premi di assicurazione su beni immobili	0,00	0,00	0,00	0,00	0,00	0,00	0,00	0,00	0,00
1.10.04.01.003.	Premi di assicurazione per responsabilità civile verso terzi	0,00	0,00	0,00	0,00	0,00	0,00	0,00	0,00	0,00
1.10.04.01.999.	Altri premi di assicurazione contro i danni	0,00	0,00	0,00	0,00	0,00	0,00	0,00	0,00	0,00
1.10.04.99.999.	Altri premi di assicurazione n.a.c.	0,00	0,00	0,00	0,00	0,00	0,00	0,00	0,00	0,00
1.10.99.99.999.	Altre spese correnti n.a.c.	0,00	0,00	0,00	0,00	0,00	0,00	0,00	0,00	0,00
	Totale INTERNAZIONALI	**107.577,00**	**1.588.440,00**		**1.696.017,00**	**1.225.553,61**	**161.346,95**	**1.386.900,56**		**309.116,44**
	Totale ORGANIZZAZIONE MANIFESTAZIONI SPORTIVE INTERNAZIONALI	**107.577,00**	**1.588.440,00**		**1.696.017,00**	**1.225.553,61**	**161.346,95**	**1.386.900,56**		**309.116,44**

UNIONE ITALIANA TIRO A SEGNO
RENDICONTO FINANZIARIO PER PROGRAMMI DI ATTIVITà E DI SPESA - ESERCIZIO FINO AL MESE DI DICEMBRE

SPESA

Codice	Denominazione	Gestione della Competenza 2019								
		Previsioni				Somme impegnate			Diff. rispetto alle Previsioni	
		Iniziali	Variazioni		Definitive (3+4-5)	Pagate	Rimaste da Pagare	Totale Impegni (7 + 8)	In Più (9 - 6)	In Meno (6 - 9)
			In +	In -						
1	2	3	4	5	6	7	8	9	10	11
1.04.	***ORGANIZZAZIONE MANIFESTAZIONI SPORTIVE NAZIONALI***									
1.04.01.	*NAZIONALI*									
1.03.01.02.001.	Carta, cancelleria e stampati	0,00	0,00	0,00	0,00	0,00	0,00	0,00	0,00	0,00
1.03.01.02.003.01	Acquisto materiale sportivo e attrezzature sportive non capitalizzabili	6.000,00	5.000,00	0,00	11.000,00	776,41	617,44	1.393,85	0,00	9.606,15
1.03.01.02.004.	Vestiario	0,00	0,00	0,00	0,00	0,00	0,00	0,00	0,00	0,00
1.03.01.02.007.01	Acquisto materiale tecnico di consumo	30.000,00	14.000,00	0,00	44.000,00	28.576,22	37,77	28.613,99	0,00	15.386,01
1.03.01.02.999.02	Coppe, medaglie, altro materiale premiazionale e onorificenze	30.000,00	30.000,00	0,00	60.000,00	1.683,60	27.498,80	29.182,40	0,00	30.817,60
1.03.02.02.001.01	Spese di trasferta e soggiorno	100.000,00	20.000,00	0,00	120.000,00	29.313,36	43.866,75	73.180,11	0,00	46.819,89
1.03.02.02.004.01	Promozione, comunicazione e marketing	0,00	0,00	0,00	0,00	0,00	0,00	0,00	0,00	0,00
1.03.02.02.006.01	Quote di iscrizione e partecipazione a manifestazioni sportive	0,00	0,00	0,00	0,00	0,00	0,00	0,00	0,00	0,00
1.03.02.07.999.01	Noleggio materiale tec.sportivo, attrezzature, impianti, automezzi	5.000,00	0,00	0,00	5.000,00	0,00	0,00	0,00	0,00	5.000,00
1.03.02.08.001.	Leasing operativo di mezzi di trasporto	0,00	0,00	0,00	0,00	0,00	0,00	0,00	0,00	0,00
1.03.02.08.002.	Leasing operativo di attrezzature e macchinari	0,00	0,00	0,00	0,00	0,00	0,00	0,00	0,00	0,00
1.03.02.08.999.	Leasing operativo di altri beni	0,00	0,00	0,00	0,00	0,00	0,00	0,00	0,00	0,00

UNIONE ITALIANA TIRO A SEGNO
RENDICONTO FINANZIARIO PER PROGRAMMI DI ATTIVITà E DI SPESA - ESERCIZIO FINO AL MESE DI DICEMBRE

SPESA

Codice	Denominazione	Gestione della Competenza 2019								
		Previsioni				Somme Impegnate			Diff. rispetto alle Previsioni	
		Iniziali	Variazioni		Definitive (3+4-5)	Pagate	Rimaste da Pagare	Totale Impegni (7 + 8)	In Più (9 - 6)	In Meno (6 - 9)
			In +	In -						
1	2	3	4	5	6	7	8	9	10	11
1.03.02.09.011.	Manutenzione ordinaria e riparazioni di altri beni materiali	0,00	0,00	0,00	0,00	0,00	0,00	0,00	0,00	0,00
1.03.02.11.009.	Prestazioni tecnico-scientifiche	0,00	0,00	0,00	0,00	0,00	0,00	0,00	0,00	0,00
1.03.02.13.003.	Trasporti, traslochi e facchinaggio	25.000,00	0,00	0,00	25.000,00	36,60	6.657,42	6.694,02	0,00	18.305,98
1.03.02.13.004.	Stampa e rilegatura	0,00	0,00	0,00	0,00	0,00	0,00	0,00	0,00	0,00
1.03.02.18.999.02	Assistenza medica / antidoping	9.600,00	4.000,00	0,00	13.600,00	0,00	291,20	291,20	0,00	13.308,80
1.03.02.99.999.01	Produzione, diffusione e diritti per le trasmissioni audiovisive	15.000,00	0,00	0,00	15.000,00	1.526,46	0,00	1.526,46	0,00	13.473,54
1.03.02.99.999.04	Acquisto di biglietti	0,00	0,00	0,00	0,00	0,00	0,00	0,00	0,00	0,00
1.03.02.99.999.06	Altri servizi e prestazioni	0,00	0,00	0,00	0,00	0,00	0,00	0,00	0,00	0,00
1.04.02.05.999.01	Premi di classifica	60.000,00	0,00	0,00	60.000,00	0,00	47.000,00	47.000,00	0,00	13.000,00
1.04.02.05.999.05	Indennità, diarie e rimborsi forfettari	40.000,00	19.000,00	0,00	59.000,00	43.884,80	11.737,00	55.621,80	0,00	3.378,20
1.04.04.01.001.02	Contributi ad Associazioni e terzi	175.000,00	253.000,00	0,00	428.000,00	364.872,68	60.650,86	425.523,54	0,00	2.476,46
1.10.04.01.001.	Premi di assicurazione su beni mobili	0,00	0,00	0,00	0,00	0,00	0,00	0,00	0,00	0,00
1.10.04.01.002.	Premi di assicurazione su beni immobili	0,00	0,00	0,00	0,00	0,00	0,00	0,00	0,00	0,00
1.10.04.01.003.	Premi di assicurazione per responsabilità civile verso terzi	0,00	0,00	0,00	0,00	0,00	0,00	0,00	0,00	0,00
1.10.04.01.999.	Altri premi di assicurazione contro i danni	0,00	0,00	0,00	0,00	0,00	0,00	0,00	0,00	0,00
1.10.04.99.999.	Altri premi di assicurazione n.a.c.	0,00	0,00	0,00	0,00	0,00	0,00	0,00	0,00	0,00
1.10.99.99.999.	Altre spese correnti n.a.c.	2.000,00	0,00	0,00	2.000,00	94,09	0,00	94,09	0,00	1.905,91

UNIONE ITALIANA TIRO A SEGNO
RENDICONTO FINANZIARIO PER PROGRAMMI DI ATTIVITà E DI SPESA - ESERCIZIO FINO AL MESE DI DICEMBRE

SPESA

Codice	Denominazione	Gestione della Competenza 2019								
		Previsioni				Somme Impegnate			Diff. rispetto alle Previsioni	
		Iniziali	Variazioni		Definitive (3+4-5)	Pagate	Rimaste da Pagare	Totale Impegni (7 + 8)	In Più (9 - 6)	In Meno (6 - 9)
			In +	In -						
1	2	3	4	5	6	7	8	9	10	11
	Totale NAZIONALI	**497.600,00**	**345.000,00**		**842.600,00**	**470.764,22**	**198.357,24**	**669.121,46**		**173.478,54**
	Totale ORGANIZZAZIONE MANIFESTAZIONI SPORTIVE NAZIONALI	**497.600,00**	**345.000,00**		**842.600,00**	**470.764,22**	**198.357,24**	**669.121,46**		**173.478,54**
1.05.	***ORGANISMI INTERNAZIONALI***									
1.05.01.	*ORGANISMI INTERNAZIONALI*									
1.03.02.01.001.	Organi istituzionali dell'amministrazione - Indennità	0,00	0,00	0,00	0,00	0,00	0,00	0,00	0,00	0,00
1.03.02.02.001.01	Spese di trasferta e soggiorno	7.000,00	0,00	0,00	7.000,00	773,22	315,32	1.088,54	0,00	5.911,46
1.03.02.02.005.01	Organizzazione convegni, seminari, congressi, fiere e conferenze	0,00	0,00	0,00	0,00	0,00	0,00	0,00	0,00	0,00
1.03.02.02.006.02	Partecipazione a convegni, seminari, congressi, fiere e conferenze	5.000,00	0,00	0,00	5.000,00	1.695,75	2.412,53	4.108,28	0,00	891,72
1.03.02.99.003.01	Quote di adesione ad organismi internazionali	7.000,00	0,00	0,00	7.000,00	4.566,57	45,00	4.611,57	0,00	2.388,43
1.04.02.05.999.05	Indennità, diarie e rimborsi forfettari	0,00	0,00	0,00	0,00	0,00	0,00	0,00	0,00	0,00
	Totale ORGANISMI INTERNAZIONALI	**19.000,00**			**19.000,00**	**7.035,54**	**2.772,85**	**9.808,39**		**9.191,61**
	Totale ORGANISMI INTERNAZIONALI	**19.000,00**			**19.000,00**	**7.035,54**	**2.772,85**	**9.808,39**		**9.191,61**
1.06.	***FORMAZIONE, RICERCA E DOCUMENTAZIONE***									

SPESA

Codice	Denominazione	Gestione della Competenza 2019								
		Previsioni				Somme Impegnate			Diff. rispetto alle Previsioni	
		Iniziali	Variazioni		Definitive (3+4-5)	Pagate	Rimaste da Pagare	Totale Impegni (7 + 8)	In Più (9 - 6)	In Meno (6 - 9)
			In +	In -						
1	2	3	4	5	6	7	8	9	10	11
1.06.01.	*CORSI DI FORMAZIONE*									
1.03.01.02.001.	Carta, cancelleria e stampati	2.000,00	0,00	0,00	2.000,00	0,00	0,00	0,00	0,00	2.000,00
1.03.01.02.014.	Stampati specialistici	0,00	0,00	0,00	0,00	0,00	0,00	0,00	0,00	0,00
1.03.01.02.999.01	Altri beni e materiali di consumo n.a.c.	0,00	0,00	0,00	0,00	0,00	0,00	0,00	0,00	0,00
1.03.02.02.001.01	Spese di trasferta e soggiorno	20.000,00	0,00	0,00	20.000,00	558,90	1.257,58	1.816,48	0,00	18.183,52
1.03.02.02.004.01	Promozione, comunicazione e marketing	0,00	0,00	0,00	0,00	0,00	0,00	0,00	0,00	0,00
1.03.02.02.005.01	Organizzazione convegni, seminari, congressi, fiere e conferenze	0,00	0,00	0,00	0,00	0,00	0,00	0,00	0,00	0,00
1.03.02.02.006.02	Partecipazione a convegni, seminari, congressi, fiere e conferenze	0,00	0,00	0,00	0,00	0,00	0,00	0,00	0,00	0,00
1.03.02.07.999.01	Noleggio materiale tec.sportivo, attrezzature, impianti, automezzi	3.000,00	0,00	0,00	3.000,00	900,00	2.074,00	2.974,00	0,00	26,00
1.03.02.11.001.	Interpretariato e traduzioni	0,00	0,00	0,00	0,00	0,00	0,00	0,00	0,00	0,00
1.03.02.11.009.	Prestazioni tecnico-scientifiche	2.000,00	0,00	0,00	2.000,00	0,00	0,00	0,00	0,00	2.000,00
1.03.02.99.999.03	Formazione di quadri tecnici e altri soggetti	3.000,00	0,00	0,00	3.000,00	0,00	0,00	0,00	0,00	3.000,00
1.04.02.05.999.02	Premi di rendimento	0,00	0,00	0,00	0,00	0,00	0,00	0,00	0,00	0,00
1.04.02.05.999.05	Indennità, diarie e rimborsi forfettari	5.000,00	0,00	0,00	5.000,00	1.815,00	0,00	1.815,00	0,00	3.185,00
1.04.02.05.999.06	Borse di studio	0,00	0,00	0,00	0,00	0,00	0,00	0,00	0,00	0,00
1.10.04.01.003.	Premi di assicurazione per responsabilità civile verso terzi	0,00	0,00	0,00	0,00	0,00	0,00	0,00	0,00	0,00

UNIONE ITALIANA TIRO A SEGNO
RENDICONTO FINANZIARIO PER PROGRAMMI DI ATTIVITà E DI SPESA - ESERCIZIO FINO AL MESE DI DICEMBRE

SPESA

Codice	Denominazione	Gestione della Competenza 2019								
		Previsioni				Somme Impegnate			Diff. rispetto alle Previsioni	
		Iniziali	Variazioni		Definitive (3+4-5)	Pagate	Rimaste da Pagare	Totale Impegni (7 + 8)	In Più (9 - 6)	In Meno (6 - 9)
			In +	In -						
1	2	3	4	5	6	7	8	9	10	11
1.10.04.99.999	Altri premi di assicurazione n.a.c.	0,00	0,00	0,00	0,00	0,00	0,00	0,00	0,00	0,00
1.10.99.99.999	Altre spese correnti n.a.c.	2.000,00	0,00	0,00	2.000,00	0,00	0,00	0,00	0,00	2.000,00
	Totale CORSI DI FORMAZIONE	**37.000,00**			**37.000,00**	**3.273,90**	**3.331,58**	**6.605,48**		**30.394,52**
1.06.02.	*CORSI DI FORMAZIONE QUADRI TECNICI E UFFICIALI DI GARA*									
1.03.01.02.001	Carta, cancelleria e stampati	3.000,00	0,00	0,00	3.000,00	999,56	88,00	1.087,56	0,00	1.912,44
1.03.01.02.014	Stampati specialistici	1.000,00	0,00	0,00	1.000,00	0,00	0,00	0,00	0,00	1.000,00
1.03.01.02.999.01	Altri beni e materiali di consumo n.a.c.	0,00	0,00	0,00	0,00	0,00	0,00	0,00	0,00	0,00
1.03.02.02.001.01	Spese di trasferta e soggiorno	31.000,00	0,00	0,00	31.000,00	8.582,63	1.795,03	10.377,66	0,00	20.622,34
1.03.02.02.004.01	Promozione, comunicazione e marketing	0,00	0,00	0,00	0,00	0,00	0,00	0,00	0,00	0,00
1.03.02.02.005.01	Organizzazione convegni, seminari, congressi, fiere e conferenze	0,00	0,00	0,00	0,00	0,00	0,00	0,00	0,00	0,00
1.03.02.02.006.02	Partecipazione a convegni, seminari, congressi, fiere e conferenze	0,00	0,00	0,00	0,00	0,00	0,00	0,00	0,00	0,00
1.03.02.07.999.01	Noleggio materiale tec.sportivo, attrezzature, impianti, automezzi	3.000,00	0,00	0,00	3.000,00	1.720,00	1.000,00	2.720,00	0,00	280,00
1.03.02.11.001	Interpretariato e traduzioni	0,00	0,00	0,00	0,00	0,00	0,00	0,00	0,00	0,00
1.03.02.11.009	Prestazioni tecnico-scientifiche	3.000,00	0,00	0,00	3.000,00	0,00	0,00	0,00	0,00	3.000,00
1.03.02.99.999.03	Formazione di quadri tecnici e altri soggetti	0,00	0,00	0,00	0,00	0,00	0,00	0,00	0,00	0,00
1.04.02.05.999.02	Premi di rendimento	0,00	0,00	0,00	0,00	0,00	0,00	0,00	0,00	0,00

UNIONE ITALIANA TIRO A SEGNO
RENDICONTO FINANZIARIO PER PROGRAMMI DI ATTIVITà E DI SPESA - ESERCIZIO FINO AL MESE DI DICEMBRE

SPESA

Codice	Denominazione	Gestione della Competenza 2019								
		Previsioni				Somme impegnate			Diff. rispetto alle Previsioni	
		Iniziali	Variazioni		Definitive (3+4-5)	Pagate	Rimaste da Pagare	Totale impegni (7 + 8)	In Più (9 - 6)	In Meno (6 - 9)
			In +	In -						
1	2	3	4	5	6	7	8	9	10	11
1.04.02.05.999.05	Indennità, diarie e rimborsi forfettari	15.000,00	0,00	0,00	15.000,00	11.391,40	3.370,00	14.761,40	0,00	238,60
1.04.02.05.999.06	Borse di studio	0,00	0,00	0,00	0,00	0,00	0,00	0,00	0,00	0,00
1.10.04.01.003.	Premi di assicurazione per responsabilità civile verso terzi	0,00	0,00	0,00	0,00	0,00	0,00	0,00	0,00	0,00
1.10.04.99.999.	Altri premi di assicurazione n.a.c.	0,00	0,00	0,00	0,00	0,00	0,00	0,00	0,00	0,00
1.10.99.99.999.	Altre spese correnti n.a.c.	2.000,00	0,00	0,00	2.000,00	0,00	0,00	0,00	0,00	2.000,00
	Totale CORSI DI FORMAZIONE QUADRI TECNICI E UFFICIALI DI GARA	**58.000,00**			**58.000,00**	**22.693,59**	**6.253,03**	**28.946,62**		**29.053,38**
1.06.04.	*RICERCA E DOCUMENTAZIONE*									
1.03.01.01.001.	Giornali e riviste	0,00	0,00	0,00	0,00	0,00	0,00	0,00	0,00	0,00
1.03.01.02.999.01	Altri beni e materiali di consumo n.a.c.	0,00	0,00	0,00	0,00	0,00	0,00	0,00	0,00	0,00
1.03.02.02.005.01	Organizzazione convegni, seminari, congressi, fiere e conferenze	0,00	0,00	0,00	0,00	0,00	0,00	0,00	0,00	0,00
1.03.02.02.006.02	Partecipazione a convegni, seminari, congressi, fiere e conferenze	0,00	0,00	0,00	0,00	0,00	0,00	0,00	0,00	0,00
1.03.02.07.999.10	Altre spese sostenute per utilizzo di beni di terzi	0,00	0,00	0,00	0,00	0,00	0,00	0,00	0,00	0,00
1.03.02.11.001.	Interpretariato e traduzioni	0,00	0,00	0,00	0,00	0,00	0,00	0,00	0,00	0,00
1.03.02.11.009.	Prestazioni tecnico-scientifiche	25.000,00	0,00	5.400,00	19.600,00	0,00	0,00	0,00	0,00	19.600,00
1.03.02.99.999.01	Produzione, diffusione e diritti per le trasmissioni audiovisive	0,00	0,00	0,00	0,00	0,00	0,00	0,00	0,00	0,00

SPESA

Codice	Denominazione	Gestione della Competenza 2019								
		Previsioni				Somme Impegnate			Diff. rispetto alle Previsioni	
		Iniziali	Variazioni		Definitive (3+4-5)	Pagate	Rimaste da Pagare	Totale Impegni (7 + 8)	In Più (9 - 6)	In Meno (6 - 9)
			In +	In -						
1	2	3	4	5	6	7	8	9	10	11
1.03.02.99.999.10	Servizi diversi	0,00	0,00	0,00	0,00	0,00	0,00	0,00	0,00	0,00
1.10.99.99.999.	Altre spese correnti n.a.c.	0,00	0,00	0,00	0,00	0,00	0,00	0,00	0,00	0,00
	Totale RICERCA E DOCUMENTAZIONE	**25.000,00**		**5.400,00**	**19.600,00**					**19.600,00**
	Totale FORMAZIONE, RICERCA E DOCUMENTAZIONE	**120.000,00**		**5.400,00**	**114.600,00**	**25.967,49**	**9.584,61**	**35.552,10**		**79.047,90**
1.07.	***PROMOZIONE SPORTIVA***									
1.07.01.	*PROMOZIONE SPORTIVA*									
1.03.01.02.001.	Carta, cancelleria e stampati	2.000,00	0,00	0,00	2.000,00	0,00	0,00	0,00	0,00	2.000,00
1.03.01.02.003.01	Acquisto materiale sportivo e attrezzature sportive non capitalizzabili	0,00	0,00	0,00	0,00	0,00	0,00	0,00	0,00	0,00
1.03.01.02.007.01	Acquisto materiale tecnico di consumo	3.000,00	0,00	0,00	3.000,00	2.196,00	0,00	2.196,00	0,00	804,00
1.03.01.02.999.01	Altri beni e materiali di consumo n.a.c.	0,00	0,00	0,00	0,00	0,00	0,00	0,00	0,00	0,00
1.03.01.02.999.02	Coppe, medaglie, altro materiale premiazionale e onorificenze	0,00	0,00	0,00	0,00	0,00	0,00	0,00	0,00	0,00
1.03.02.02.001.01	Spese di trasferta e soggiorno	15.000,00	0,00	10.000,00	5.000,00	1.537,40	951,67	2.489,07	0,00	2.510,93
1.03.02.02.004.01	Promozione, comunicazione e marketing	30.000,00	0,00	0,00	30.000,00	2.562,00	384,30	2.946,30	0,00	27.053,70
1.03.02.07.999.10	Altre spese sostenute per utilizzo di beni di terzi	0,00	0,00	0,00	0,00	0,00	0,00	0,00	0,00	0,00

UNIONE ITALIANA TIRO A SEGNO
RENDICONTO FINANZIARIO PER PROGRAMMI DI ATTIVITà E DI SPESA - ESERCIZIO FINO AL MESE DI DICEMBRE

SPESA

Codice	Denominazione	Gestione della Competenza 2019								
		Previsioni				Somme Impegnate			Diff. rispetto alle Previsioni	
		Iniziali	Variazioni		Definitive (3+4-5)	Pagate	Rimaste da Pagare	Totale Impegni (7 + 8)	In Più (9 - 6)	In Meno (6 - 9)
			In +	In -						
1	2	3	4	5	6	7	8	9	10	11
1.03.02.09.011.	Manutenzione ordinaria e riparazioni di altri beni materiali	0,00	0,00	0,00	0,00	0,00	0,00	0,00	0,00	0,00
1.03.02.11.009.	Prestazioni tecnico-scientifiche	0,00	0,00	0,00	0,00	0,00	0,00	0,00	0,00	0,00
1.03.02.13.003.	Trasporti, traslochi e facchinaggio	4.000,00	0,00	4.000,00	0,00	0,00	0,00	0,00	0,00	0,00
1.03.02.99.999.01	Produzione, diffusione e diritti per le trasmissioni audiovisive	0,00	0,00	0,00	0,00	0,00	0,00	0,00	0,00	0,00
1.03.02.99.999.03	Formazione di quadri tecnici e altri soggetti	0,00	0,00	0,00	0,00	0,00	0,00	0,00	0,00	0,00
1.04.02.05.999.03	Contributi ad atleti ed altri soggetti	0,00	0,00	0,00	0,00	0,00	0,00	0,00	0,00	0,00
1.04.04.01.001.02	Contributi ad Associazioni e terzi	12.000,00	0,00	12.000,00	0,00	0,00	0,00	0,00	0,00	0,00
1.10.04.01.003.	Premi di assicurazione per responsabilità civile verso terzi	0,00	0,00	0,00	0,00	0,00	0,00	0,00	0,00	0,00
1.10.04.99.999.	Altri premi di assicurazione n.a.c.	2.000,00	0,00	2.000,00	0,00	0,00	0,00	0,00	0,00	0,00
	Totale PROMOZIONE SPORTIVA	**68.000,00**		**28.000,00**	**40.000,00**	**6.295,40**	**1.335,97**	**7.631,37**		**32.368,63**
	Totale PROMOZIONE SPORTIVA	**68.000,00**		**28.000,00**	**40.000,00**	**6.295,40**	**1.335,97**	**7.631,37**		**32.368,63**
1.08.	***CONTRIBUTI PER L'ATTIVITA' SPORTIVA***									
1.08.01.	*CONTRIBUTI PER L'ATTIVITA' SPORTIVA*									
1.04.02.05.999.07	Contributi ad altri soggetti (famiglie)	0,00	0,00	0,00	0,00	0,00	0,00	0,00	0,00	0,00
1.04.03.99.999.01	Contributi ad altri soggetti (imprese)	0,00	0,00	0,00	0,00	0,00	0,00	0,00	0,00	0,00
1.04.04.01.001.03	Contributi alle Sezioni Tsn (acc.to quote diplomi e patentini)	843.452,00	0,00	0,00	843.452,00	65.502,53	647.127,24	712.629,77	0,00	130.822,23

SPESA

Codice	Denominazione	Gestione della Competenza 2019								
		Previsioni				Somme Impegnate			Diff. rispetto alle Previsioni	
		Iniziali	Variazioni		Definitive (3+4-5)	Pagate	Rimaste da Pagare	Totale Impegni (7 + 8)	In Più (9 - 6)	In Meno (6 - 9)
			In +	In -						
1	2	3	4	5	6	7	8	9	10	11
1.04.04.01.001.04	Contributi a Società e Associazioni Sportive	0,00	79.000,00	0,00	79.000,00	0,00	30.000,00	30.000,00	0,00	49.000,00
	Totale CONTRIBUTI PER L'ATTIVITA' SPORTIVA	**843.452,00**	**79.000,00**		**922.452,00**	**65.502,53**	**677.127,24**	**742.629,77**		**179.822,23**
	Totale CONTRIBUTI PER L'ATTIVITA' SPORTIVA	**843.452,00**	**79.000,00**		**922.452,00**	**65.502,53**	**677.127,24**	**742.629,77**		**179.822,23**
1.09.	***GESTIONE IMPIANTI SPORTIVI \CENTRI TECNICI FEDERALI***									
1.09.01.	*GESTIONE IMPIANTI SPORTIVI \CENTRI TECNICI FEDERALI*									
1.03.01.02.001.	Carta, cancelleria e stampati	1.500,00	0,00	0,00	1.500,00	0,00	0,00	0,00	0,00	1.500,00
1.03.01.02.003.01	Acquisto materiale sportivo e attrezzature sportive non capitalizzabili	0,00	0,00	0,00	0,00	0,00	0,00	0,00	0,00	0,00
1.03.01.02.999.01	Altri beni e materiali di consumo n.a.c.	1.000,00	0,00	0,00	1.000,00	0,00	0,00	0,00	0,00	1.000,00
1.03.02.05.004.	Energia elettrica	2.800,00	0,00	0,00	2.800,00	344,53	1.291,07	1.635,60	0,00	1.164,40
1.03.02.05.005.	Acqua	0,00	0,00	0,00	0,00	0,00	0,00	0,00	0,00	0,00
1.03.02.05.999.	Utenze e canoni per altri servizi n.a.c.	0,00	0,00	0,00	0,00	0,00	0,00	0,00	0,00	0,00
1.03.02.07.999.10	Altre spese sostenute per utilizzo di beni di terzi	0,00	0,00	0,00	0,00	0,00	0,00	0,00	0,00	0,00
1.03.02.09.011.	Manutenzione ordinaria e riparazioni di altri beni materiali	1.500,00	0,00	0,00	1.500,00	943,51	185,11	1.128,62	0,00	371,38
1.03.02.11.009.	Prestazioni tecnico-scientifiche	0,00	0,00	0,00	0,00	0,00	0,00	0,00	0,00	0,00
1.03.02.13.001.	Servizi di sorveglianza e custodia	0,00	0,00	0,00	0,00	0,00	0,00	0,00	0,00	0,00

UNIONE ITALIANA TIRO A SEGNO
RENDICONTO FINANZIARIO PER PROGRAMMI DI ATTIVITà E DI SPESA - ESERCIZIO FINO AL MESE DI DICEMBRE

SPESA

Codice	Denominazione	Gestione della Competenza 2019								
		Previsioni				Somme Impegnate			Diff. rispetto alle Previsioni	
		Iniziali	Variazioni		Definitive (3+4-5)	Pagate	Rimaste da Pagare	Totale Impegni (7 + 8)	In Più (9 - 6)	In Meno (6 - 9)
			In +	In -						
1	2	3	4	5	6	7	8	9	10	11
1.03.02.13.002.	Servizi di pulizia e lavanderia	0,00	0,00	0,00	0,00	0,00	0,00	0,00	0,00	0,00
1.03.02.13.999.	Altri servizi ausiliari n.a.c.	0,00	0,00	0,00	0,00	0,00	0,00	0,00	0,00	0,00
1.03.02.99.999.08	Altri servizi e prestazioni	0,00	0,00	0,00	0,00	0,00	0,00	0,00	0,00	0,00
1.10.04.01.001.	Premi di assicurazione su beni mobili	0,00	0,00	0,00	0,00	0,00	0,00	0,00	0,00	0,00
1.10.04.01.002.	Premi di assicurazione su beni immobili	0,00	0,00	0,00	0,00	0,00	0,00	0,00	0,00	0,00
1.10.04.01.003.	Premi di assicurazione per responsabilità civile verso terzi	0,00	0,00	0,00	0,00	0,00	0,00	0,00	0,00	0,00
1.10.04.01.999.	Altri premi di assicurazione contro i danni	0,00	0,00	0,00	0,00	0,00	0,00	0,00	0,00	0,00
1.10.04.99.999.	Altri premi di assicurazione n.a.c.	0,00	0,00	0,00	0,00	0,00	0,00	0,00	0,00	0,00
	Totale GESTIONE IMPIANTI SPORTIVI/CENTRI TECNICI FEDERALI	**6.800,00**			**6.800,00**	**1.288,04**	**1.476,18**	**2.764,22**		**4.035,78**
	Totale GESTIONE IMPIANTI SPORTIVI/CENTRI TECNICI FEDERALI	**6.800,00**			**6.800,00**	**1.288,04**	**1.476,18**	**2.764,22**		**4.035,78**
1.10.	*ONERI FINANZIARI*									
1.10.01.	*ONERI FINANZIARI*									
1.07.04.04.999.	Interessi passivi a altre imprese su finanziamenti a breve termine	0,00	0,00	0,00	0,00	0,00	0,00	0,00	0,00	0,00
1.07.04.05.001.	Interessi passivi su finanziamenti a breve termine ad altri soggetti	0,00	0,00	0,00	0,00	0,00	0,00	0,00	0,00	0,00

SPESA

Codice	Denominazione	Gestione della Competenza 2019								
		Previsioni				Somme Impegnate			Diff. rispetto alle Previsioni	
		Iniziali	Variazioni		Definitive (3+4-5)	Pagate	Rimaste da Pagare	Totale Impegni (7 + 8)	In Più (9 - 6)	In Meno (6 - 9)
			In +	In -						
1	2	3	4	5	6	7	8	9	10	11
1.07.05.04.999.	Interessi passivi a altre imprese su finanziamenti a medio lungo termine	0,00	0,00	0,00	0,00	0,00	0,00	0,00	0,00	0,00
1.07.05.05.999.01	Interessi passivi su mutui a ICS	31.612,00	0,00	0,00	31.612,00	31.611,01	0,00	31.611,01	0,00	0,99
1.07.06.05.001.	Interessi passivi su operazioni di leasing finanziario	0,00	0,00	0,00	0,00	0,00	0,00	0,00	0,00	0,00
1.07.06.99.999.	Altri interessi passivi ad altri soggetti	0,00	0,00	0,00	0,00	0,00	0,00	0,00	0,00	0,00
1.08.99.01.001.	Oneri finanziari derivanti dalla estinzione anticipata di prestiti	0,00	0,00	0,00	0,00	0,00	0,00	0,00	0,00	0,00
	Totale ONERI FINANZIARI	**31.612,00**			**31.612,00**	**31.611,01**		**31.611,01**		**0,99**
	Totale ONERI FINANZIARI	**31.612,00**			**31.612,00**	**31.611,01**		**31.611,01**		**0,99**
1.11.	***ALTRI COSTI PER L'ATTIVITA' SPORTIVA***									
1.11.01.	*ALTRI COSTI PER L'ATTIVITA' SPORTIVA*									
1.03.01.02.014.	Stampati specialistici	0,00	0,00	0,00	0,00	0,00	0,00	0,00	0,00	0,00
1.03.02.02.001.01	Spese di trasferta e soggiorno	148.869,56	0,00	20.000,00	128.869,56	7.162,95	13.963,28	21.126,23	0,00	107.743,33
1.03.02.99.005.02	Indennità, compensi, gettoni ed altre utilità attività sportive	30.000,00	0,00	0,00	30.000,00	1.211,28	560,00	1.771,28	0,00	28.228,72
1.03.02.99.999.04	Acquisto di biglietti	0,00	0,00	0,00	0,00	0,00	0,00	0,00	0,00	0,00
1.03.02.99.999.08	Altri servizi e prestazioni	0,00	0,00	0,00	0,00	0,00	0,00	0,00	0,00	0,00
1.03.02.99.999.10	Servizi diversi	0,00	0,00	0,00	0,00	0,00	0,00	0,00	0,00	0,00

UNIONE ITALIANA TIRO A SEGNO
RENDICONTO FINANZIARIO PER PROGRAMMI DI ATTIVITà E DI SPESA - ESERCIZIO FINO AL MESE DI DICEMBRE

SPESA

		Gestione della Competenza 2019								
		Previsioni				Somme Impegnate			Diff. rispetto alle Previsioni	
Codice	Denominazione	Iniziali	Variazioni		Definitive (3+4-5)	Pagate	Rimaste da Pagare	Totale Impegni (7 + 8)	In Più (9 - 6)	In Meno (6 - 9)
			In +	In -						
1	2	3	4	5	6	7	8	9	10	11
1.04.02.05.999.05	Indennità, diarie e rimborsi forfettari	12.000,00	0,00	0,00	12.000,00	0,00	2.150,00	2.150,00	0,00	9.850,00
1.10.04.01.001.	Premi di assicurazione su beni mobili	1.700,00	0,00	0,00	1.700,00	1.450,00	0,00	1.450,00	0,00	250,00
1.10.04.01.002.	Premi di assicurazione su beni immobili	0,00	0,00	0,00	0,00	0,00	0,00	0,00	0,00	0,00
1.10.04.01.003.	Premi di assicurazione per responsabilità civile verso terzi	20.000,00	0,00	0,00	20.000,00	14.453,68	0,00	14.453,68	0,00	5.546,32
1.10.04.01.999.	Altri premi di assicurazione contro i danni	0,00	0,00	0,00	0,00	0,00	0,00	0,00	0,00	0,00
1.10.04.99.999.	Altri premi di assicurazione n.a.c.	24.000,00	10.000,00	0,00	34.000,00	16.432,40	0,00	16.432,40	0,00	17.567,60
1.10.99.99.999.	Altre spese correnti n.a.c.	5.000,00	0,00	0,00	5.000,00	0,00	0,00	0,00	0,00	5.000,00
	Totale ALTRI COSTI PER L'ATTIVITA' SPORTIVA	**241.569,56**	**10.000,00**	**20.000,00**	**231.569,56**	**40.710,31**	**16.673,28**	**57.383,59**		**174.185,97**
	Totale ALTRI COSTI PER L'ATTIVITA' SPORTIVA	**241.569,56**	**10.000,00**	**20.000,00**	**231.569,56**	**40.710,31**	**16.673,28**	**57.383,59**		**174.185,97**
1.13.	***ATTIVITA' NAZ.ED INT.LE PREPARAZIONE PARALIMPICA / A.L.***									
1.13.01.	*PARTECIPAZIONE A MANIF.SPORT.NAZ.-INT.LI FINALIZZATE ALLA PREPARAZIONE PARALIMPICA*									
1.03.01.02.001.	Carta, cancelleria e stampati	0,00	0,00	0,00	0,00	0,00	0,00	0,00	0,00	0,00
1.03.01.02.003.01	Acquisto materiale sportivo e attrezzature sportive non capitalizzabili	0,00	0,00	0,00	0,00	0,00	0,00	0,00	0,00	0,00

SPESA

Codice	Denominazione	Gestione della Competenza 2019								
		Previsioni				Somme Impegnate			Diff. rispetto alle Previsioni	
		Iniziali	Variazioni		Definitive (3+4-5)	Pagate	Rimaste da Pagare	Totale Impegni (7 + 8)	In Più (9 - 6)	In Meno (6 - 9)
			In +	In -						
1	2	3	4	5	6	7	8	9	10	11
1.03.01.02.007.01	Acquisto materiale tecnico di consumo	14.000,00	0,00	0,00	14.000,00	4.768,88	8.836,64	13.605,52	0,00	394,48
1.03.01.02.999.01	Altri beni e materiali di consumo n.a.c.	0,00	0,00	0,00	0,00	0,00	0,00	0,00	0,00	0,00
1.03.01.05.001.01	Spese mediche (Prodotti farmaceutici)	0,00	0,00	0,00	0,00	0,00	0,00	0,00	0,00	0,00
1.03.02.02.001.01	Spese di trasferta e soggiorno	50.000,00	29.584,83	0,00	79.584,83	40.680,66	31.056,73	71.737,39	0,00	7.847,44
1.03.02.02.006.01	Quote di iscrizione e partecipazione a manifestazioni sportive	4.000,00	4.000,00	0,00	8.000,00	840,00	6.000,00	6.840,00	0,00	1.160,00
1.03.02.07.999.01	Noleggio materiale tec.sportivo, attrezzature, impianti, automezzi	0,00	0,00	0,00	0,00	0,00	0,00	0,00	0,00	0,00
1.03.02.07.999.10	Altre spese sostenute per utilizzo di beni di terzi	0,00	0,00	0,00	0,00	0,00	0,00	0,00	0,00	0,00
1.03.02.08.001.	Leasing operativo di mezzi di trasporto	0,00	0,00	0,00	0,00	0,00	0,00	0,00	0,00	0,00
1.03.02.08.002.	Leasing operativo di attrezzature e macchinari	0,00	0,00	0,00	0,00	0,00	0,00	0,00	0,00	0,00
1.03.02.08.999.	Leasing operativo di altri beni	0,00	0,00	0,00	0,00	0,00	0,00	0,00	0,00	0,00
1.03.02.09.011.	Manutenzione ordinaria e riparazioni di altri beni materiali	0,00	0,00	0,00	0,00	0,00	0,00	0,00	0,00	0,00
1.03.02.11.999.01	Compensi per staff tecnico	15.000,00	0,00	0,00	15.000,00	7.000,00	2.275,00	9.275,00	0,00	5.725,00
1.03.02.11.999.02	Compensi per staff sanitario	2.000,00	0,00	0,00	2.000,00	0,00	0,00	0,00	0,00	2.000,00
1.03.02.13.001.	Servizi di sorveglianza e custodia	0,00	0,00	0,00	0,00	0,00	0,00	0,00	0,00	0,00
1.03.02.13.002.	Servizi di pulizia e lavanderia	0,00	0,00	0,00	0,00	0,00	0,00	0,00	0,00	0,00
1.03.02.13.003.	Trasporti, traslochi e facchinaggio	0,00	0,00	0,00	0,00	0,00	0,00	0,00	0,00	0,00

UNIONE ITALIANA TIRO A SEGNO
RENDICONTO FINANZIARIO PER PROGRAMMI DI ATTIVITà E DI SPESA - ESERCIZIO FINO AL MESE DI DICEMBRE

SPESA

Codice	Denominazione	Gestione della Competenza 2019								
		Previsioni				Somme impegnate			Diff. rispetto alle Previsioni	
		Iniziali	Variazioni		Definitive (3+4-5)	Pagate	Rimaste da Pagare	Totale Impegni (7 + 8)	In Più (9 - 6)	In Meno (6 - 9)
			In +	In -						
1	2	3	4	5	6	7	8	9	10	11
1.03.02.18.999.03	Spese mediche (Altri acquisti di servizi sanitari)	0,00	0,00	0,00	0,00	0,00	0,00	0,00	0,00	0,00
1.04.02.05.999.01	Premi di classifica	0,00	0,00	0,00	0,00	0,00	0,00	0,00	0,00	0,00
1.04.02.05.999.06	Indennità, diarie e rimborsi forfettari	13.000,00	0,00	0,00	13.000,00	4.023,72	4.356,00	8.379,72	0,00	4.620,28
1.04.04.01.001.02	Contributi ad Associazioni e terzi	0,00	0,00	0,00	0,00	0,00	0,00	0,00	0,00	0,00
1.10.04.01.001.	Premi di assicurazione su beni mobili	0,00	0,00	0,00	0,00	0,00	0,00	0,00	0,00	0,00
1.10.04.01.002.	Premi di assicurazione su beni immobili	0,00	0,00	0,00	0,00	0,00	0,00	0,00	0,00	0,00
1.10.04.01.003.	Premi di assicurazione per responsabilità civile verso terzi	0,00	0,00	0,00	0,00	0,00	0,00	0,00	0,00	0,00
1.10.04.01.999.	Altri premi di assicurazione contro i danni	0,00	0,00	0,00	0,00	0,00	0,00	0,00	0,00	0,00
1.10.04.99.999.	Altri premi di assicurazione n.a.c.	0,00	0,00	0,00	0,00	0,00	0,00	0,00	0,00	0,00
1.10.99.99.999.	Altre spese correnti n.a.c.	0,00	0,00	0,00	0,00	0,00	0,00	0,00	0,00	0,00
	Totale PARTECIPAZIONE A MANIF.SPORT.NAZ.-INT.LI FINALIZZATE ALLA PREPARAZIONE PARALIMPICA	**98.000,00**	**33.584,83**		**131.584,83**	**57.313,26**	**52.524,37**	**109.837,63**		**21.747,20**
1.13.02.	*ALLENAMENTI E STAGES*									
1.03.01.02.001.	Carta, cancelleria e stampati	0,00	0,00	0,00	0,00	0,00	0,00	0,00	0,00	0,00
1.03.01.02.003.01	Acquisto materiale sportivo e attrezzature sportive non capitalizzabili	0,00	3.000,00	0,00	3.000,00	2.715,00	0,00	2.715,00	0,00	285,00

SPESA

Codice	Denominazione	Gestione della Competenza 2019								
		Previsioni				Somme Impegnate			Diff. rispetto alle Previsioni	
		Iniziali	Variazioni		Definitive (3+4-5)	Pagate	Rimaste da Pagare	Totale Impegni (7 + 8)	In Più (9 - 6)	In Meno (6 - 9)
			In +	In -						
1	2	3	4	5	6	7	8	9	10	11
1.03.01.02.007.01	Acquisto materiale tecnico di consumo	0,00	11.000,00	0,00	11.000,00	0,00	8.199,08	8.199,08	0,00	2.800,92
1.03.01.02.999.01	Altri beni e materiali di consumo n.a.c.	0,00	0,00	0,00	0,00	0,00	0,00	0,00	0,00	0,00
1.03.01.05.001.01	Spese mediche (Prodotti farmaceutici)	0,00	0,00	0,00	0,00	0,00	0,00	0,00	0,00	0,00
1.03.02.02.001.01	Spese di trasferta e soggiorno	36.000,00	0,00	0,00	36.000,00	18.795,21	7.335,57	26.130,78	0,00	9.869,22
1.03.02.07.999.01	Noleggio materiale tec.sportivo, attrezzature, impianti, automezzi	4.000,00	0,00	0,00	4.000,00	726,00	0,00	726,00	0,00	3.274,00
1.03.02.07.999.10	Altre spese sostenute per utilizzo di beni di terzi	0,00	0,00	0,00	0,00	0,00	0,00	0,00	0,00	0,00
1.03.02.08.001.	Leasing operativo di mezzi di trasporto	0,00	0,00	0,00	0,00	0,00	0,00	0,00	0,00	0,00
1.03.02.08.002.	Leasing operativo di attrezzature e macchinari	0,00	0,00	0,00	0,00	0,00	0,00	0,00	0,00	0,00
1.03.02.08.999.	Leasing operativo di altri beni	0,00	0,00	0,00	0,00	0,00	0,00	0,00	0,00	0,00
1.03.02.09.011.	Manutenzione ordinaria e riparazioni di altri beni materiali	0,00	0,00	0,00	0,00	0,00	0,00	0,00	0,00	0,00
1.03.02.11.999.01	Compensi per staff tecnico	15.000,00	0,00	0,00	15.000,00	8.510,00	4.770,00	13.280,00	0,00	1.720,00
1.03.02.11.999.02	Compensi per staff sanitario	0,00	0,00	0,00	0,00	0,00	0,00	0,00	0,00	0,00
1.03.02.13.001.	Servizi di sorveglianza e custodia	0,00	0,00	0,00	0,00	0,00	0,00	0,00	0,00	0,00
1.03.02.13.002.	Servizi di pulizia e lavanderia	0,00	0,00	0,00	0,00	0,00	0,00	0,00	0,00	0,00
1.03.02.13.003.	Trasporti, traslochi e facchinaggio	0,00	0,00	0,00	0,00	0,00	0,00	0,00	0,00	0,00
1.03.02.18.999.03	Spese mediche (Altri acquisti di servizi sanitari)	0,00	0,00	0,00	0,00	0,00	0,00	0,00	0,00	0,00

SPESA

Codice	Denominazione	Gestione della Competenza 2019								
		Previsioni				Somme Impegnate			Diff. rispetto alle Previsioni	
		Iniziali	Variazioni		Definitive (3+4-5)	Pagate	Rimaste da Pagare	Totale Impegni (7 + 8)	In Più (9 - 6)	In Meno (6 - 9)
			In +	In -						
1	2	3	4	5	6	7	8	9	10	11
1.03.02.99.999.10	Servizi diversi	0,00	0,00	0,00	0,00	0,00	0,00	0,00	0,00	0,00
1.04.02.05.999.05	Indennità, diarie e rimborsi forfettari	10.000,00	0,00	0,00	10.000,00	3.843,00	2.415,00	6.258,00	0,00	3.742,00
1.10.99.99.999.	Altre spese correnti n.a.c.	0,00	0,00	0,00	0,00	0,00	0,00	0,00	0,00	0,00
	Totale ALLENAMENTI E STAGES	**65.000,00**	**14.000,00**		**79.000,00**	**34.589,21**	**22.719,65**	**57.308,86**		**21.691,14**
1.13.03.	*FUNZIONAMENTO COMMISSIONI TECNICHE*									
1.03.02.02.001.01	Spese di trasferta e soggiorno	0,00	0,00	0,00	0,00	0,00	0,00	0,00	0,00	0,00
1.04.02.05.999.05	Indennità, diarie e rimborsi forfettari	0,00	0,00	0,00	0,00	0,00	0,00	0,00	0,00	0,00
1.10.99.99.999.	Altre spese correnti n.a.c.	0,00	0,00	0,00	0,00	0,00	0,00	0,00	0,00	0,00
	Totale FUNZIONAMENTO COMMISSIONI TECNICHE									
1.13.04.	*COMPENSI PER PRESTAZIONI CONTRATTUALI*									
1.03.02.11.999.01	Compensi per staff tecnico	17.000,00	0,00	0,00	17.000,00	12.750,00	4.250,00	17.000,00	0,00	0,00
1.03.02.11.999.02	Compensi per staff sanitario	0,00	0,00	0,00	0,00	0,00	0,00	0,00	0,00	0,00
	Totale COMPENSI PER PRESTAZIONI CONTRATTUALI	**17.000,00**			**17.000,00**	**12.750,00**	**4.250,00**	**17.000,00**		
1.13.05.	*INTERVENTI PER GLI ATLETI*									
1.03.01.05.001.01	Spese mediche (Prodotti farmaceutici)	0,00	0,00	0,00	0,00	0,00	0,00	0,00	0,00	0,00

UNIONE ITALIANA TIRO A SEGNO
RENDICONTO FINANZIARIO PER PROGRAMMI DI ATTIVITà E DI SPESA - ESERCIZIO FINO AL MESE DI DICEMBRE

SPESA

		Gestione della Competenza 2019								
		Previsioni				Somme Impegnate			Diff. rispetto alle Previsioni	
Codice	Denominazione	Iniziali	Variazioni		Definitive (3+4-5)	Pagate	Rimaste da Pagare	Totale Impegni (7 + 8)	In Più (9 - 6)	In Meno (6 - 9)
			In +	In -						
1	2	3	4	5	6	7	8	9	10	11
1.03.02.18.999.03	Spese mediche (Altri acquisti di servizi sanitari)	0,00	0,00	0,00	0,00	0,00	0,00	0,00	0,00	0,00
1.04.02.05.999.02	Premi di rendimento	0,00	0,00	0,00	0,00	0,00	0,00	0,00	0,00	0,00
1.04.02.05.999.03	Contributi ad atleti ed altri soggetti	0,00	0,00	0,00	0,00	0,00	0,00	0,00	0,00	0,00
1.04.02.05.999.06	Borse di studio	0,00	0,00	0,00	0,00	0,00	0,00	0,00	0,00	0,00
1.10.04.01.003.	Premi di assicurazione per responsabilità civile verso terzi	0,00	0,00	0,00	0,00	0,00	0,00	0,00	0,00	0,00
1.10.04.01.999.	Altri premi di assicurazione contro i danni	0,00	0,00	0,00	0,00	0,00	0,00	0,00	0,00	0,00
1.10.04.99.999.	Altri premi di assicurazione n.a.c.	0,00	0,00	0,00	0,00	0,00	0,00	0,00	0,00	0,00
	Totale INTERVENTI PER GLI ATLETI									
1.13.96.	*SPESE PER ANTIDOPING*									
1.03.02.02.001.01	Spese di trasferta e soggiorno	0,00	0,00	0,00	0,00	0,00	0,00	0,00	0,00	0,00
1.03.02.11.009.	Prestazioni tecnico-scientifiche	0,00	0,00	0,00	0,00	0,00	0,00	0,00	0,00	0,00
1.03.02.18.999.01	Controlli Antidoping	0,00	0,00	0,00	0,00	0,00	0,00	0,00	0,00	0,00
1.03.02.99.005.03	Indennità, compensi, gettoni ed altre utilità Commissioni Antidoping	0,00	0,00	0,00	0,00	0,00	0,00	0,00	0,00	0,00
	Totale SPESE PER ANTIDOPING									
	Totale ATTIVITA' NAZ.ED INT.LE PREPARAZIONE PARALIMPICA / A.L.	**180.000,00**	**47.584,83**		**227.584,83**	**104.652,47**	**79.494,02**	**184.146,49**		**43.438,34**

SPESA

Codice	Denominazione	Gestione della Competenza 2019								
		Previsioni				Somme Impegnate			Diff. rispetto alle Previsioni	
		Iniziali	Variazioni		Definitive (3+4-5)	Pagate	Rimaste da Pagare	Totale Impegni (7 + 8)	In Più (9 - 6)	In Meno (6 - 9)
			In +	In -						
1	2	3	4	5	6	7	8	9	10	11
1.14.	***ORGANIZZAZIONE MANIFESTAZIONI SPORTIVE PARALIMPICHE NAZIONALI ED INTERNAZIONALI***									
1.14.01.	*ORGANIZZ.MANIFESTAZIONI SPORTIVE PARALIMPICHE NAZIONALI ED INTERNAZIONALI*									
1.03.01.02.003.01	Acquisto materiale sportivo e attrezzature sportive non capitalizzabili	0,00	0,00	0,00	0,00	0,00	0,00	0,00	0,00	0,00
1.03.01.02.007.01	Acquisto materiale tecnico di consumo	0,00	0,00	0,00	0,00	0,00	0,00	0,00	0,00	0,00
1.03.01.02.999.02	Coppe, medaglie, altro materiale premiazionale e onorificenze	0,00	0,00	0,00	0,00	0,00	0,00	0,00	0,00	0,00
1.03.02.02.001.01	Spese di trasferta e soggiorno	0,00	0,00	0,00	0,00	0,00	0,00	0,00	0,00	0,00
1.03.02.02.004.01	Promozione, comunicazione e marketing	0,00	0,00	0,00	0,00	0,00	0,00	0,00	0,00	0,00
1.03.02.02.006.01	Quote di iscrizione e partecipazione a manifestazioni sportive	0,00	0,00	0,00	0,00	0,00	0,00	0,00	0,00	0,00
1.03.02.07.999.01	Noleggio materiale tec.sportivo, attrezzature, impianti, automezzi	0,00	0,00	0,00	0,00	0,00	0,00	0,00	0,00	0,00
1.03.02.07.999.10	Altre spese sostenute per utilizzo di beni di terzi	0,00	0,00	0,00	0,00	0,00	0,00	0,00	0,00	0,00
1.03.02.08.001.	Leasing operativo di mezzi di trasporto	0,00	0,00	0,00	0,00	0,00	0,00	0,00	0,00	0,00
1.03.02.08.002.	Leasing operativo di attrezzature e macchinari	0,00	0,00	0,00	0,00	0,00	0,00	0,00	0,00	0,00
1.03.02.08.999.	Leasing operativo di altri beni	0,00	0,00	0,00	0,00	0,00	0,00	0,00	0,00	0,00

SPESA

Codice	Denominazione	Gestione della Competenza 2019								
		Previsioni				Somme Impegnate			Diff. rispetto alle Previsioni	
		Iniziali	Variazioni		Definitive (3+4-5)	Pagate	Rimaste da Pagare	Totale Impegni (7 + 8)	In Più (9 - 6)	In Meno (6 - 9)
			In +	In -						
1	2	3	4	5	6	7	8	9	10	11
1.03.02.09.011.	Manutenzione ordinaria e riparazioni di altri beni materiali	0,00	0,00	0,00	0,00	0,00	0,00	0,00	0,00	0,00
1.03.02.11.009.	Prestazioni tecnico-scientifiche	0,00	0,00	0,00	0,00	0,00	0,00	0,00	0,00	0,00
1.03.02.13.003.	Trasporti, traslochi e facchinaggio	0,00	0,00	0,00	0,00	0,00	0,00	0,00	0,00	0,00
1.03.02.13.004.	Stampa e rilegatura	0,00	0,00	0,00	0,00	0,00	0,00	0,00	0,00	0,00
1.03.02.16.999.02	Assistenza medica / antidoping	0,00	0,00	0,00	0,00	0,00	0,00	0,00	0,00	0,00
1.03.02.99.999.01	Produzione, diffusione e diritti per le trasmissioni audiovisive	0,00	0,00	0,00	0,00	0,00	0,00	0,00	0,00	0,00
1.03.02.99.999.04	Acquisto di biglietti	0,00	0,00	0,00	0,00	0,00	0,00	0,00	0,00	0,00
1.03.02.99.999.08	Altri servizi e prestazioni	0,00	0,00	0,00	0,00	0,00	0,00	0,00	0,00	0,00
1.04.02.05.999.01	Premi di classifica	0,00	0,00	0,00	0,00	0,00	0,00	0,00	0,00	0,00
1.04.02.05.999.05	Indennità, diarie e rimborsi forfettari	0,00	0,00	0,00	0,00	0,00	0,00	0,00	0,00	0,00
1.04.04.01.001.02	Contributi ad Associazioni e terzi	0,00	0,00	0,00	0,00	0,00	0,00	0,00	0,00	0,00
1.10.04.01.001.	Premi di assicurazione su beni mobili	0,00	0,00	0,00	0,00	0,00	0,00	0,00	0,00	0,00
1.10.04.01.002.	Premi di assicurazione su beni immobili	0,00	0,00	0,00	0,00	0,00	0,00	0,00	0,00	0,00
1.10.04.01.003.	Premi di assicurazione per responsabilità civile verso terzi	0,00	0,00	0,00	0,00	0,00	0,00	0,00	0,00	0,00
1.10.04.01.999.	Altri premi di assicurazione contro i danni	0,00	0,00	0,00	0,00	0,00	0,00	0,00	0,00	0,00
1.10.04.99.999.	Altri premi di assicurazione n.a.c.	0,00	0,00	0,00	0,00	0,00	0,00	0,00	0,00	0,00
1.10.99.99.999.	Altre spese correnti n.a.c.	0,00	0,00	0,00	0,00	0,00	0,00	0,00	0,00	0,00

SPESA

Codice	Denominazione	Gestione della Competenza 2019								
		Previsioni				Somme impegnate			Diff. rispetto alle Previsioni	
		Iniziali	Variazioni		Definitive (3+4-5)	Pagate	Rimaste da Pagare	Totale Impegni (7 + 8)	In Più (9 - 5)	In Meno (6 - 9)
			In +	In -						
1	2	3	4	5	6	7	8	9	10	11
	Totale									
	ORGANIZZ.MANIFESTAZIONI SPORTIVE PARALIMPICHE NAZIONALI ED INTERNAZIONALI									
	Totale ORGANIZZAZIONE MANIFESTAZIONI SPORTIVE PARALIMPICHE NAZIONALI ED INTERNAZIONALI									
1.15.	***FORMAZIONE RICERCA E DOCUMENTAZIONE***									
1.15.01.	*CORSI DI FORMAZ.NE QUADRI TECNICI E UFFICIALI DI GARA*									
1.03.01.02.001.	Carta, cancelleria e stampati	0,00	0,00	0,00	0,00	0,00	0,00	0,00	0,00	0,00
1.03.01.02.999.01	Altri beni e materiali di consumo n.a.c.	0,00	0,00	0,00	0,00	0,00	0,00	0,00	0,00	0,00
1.03.02.02.001.01	Spese di trasferta e soggiorno	0,00	0,00	0,00	0,00	0,00	0,00	0,00	0,00	0,00
1.03.02.02.004.01	Promozione, comunicazione e marketing	0,00	0,00	0,00	0,00	0,00	0,00	0,00	0,00	0,00
1.03.02.02.005.01	Organizzazione convegni, seminari, congressi, fiere e conferenze	0,00	0,00	0,00	0,00	0,00	0,00	0,00	0,00	0,00
1.03.02.02.006.02	Partecipazione a convegni, seminari, congressi, fiere e conferenze	0,00	0,00	0,00	0,00	0,00	0,00	0,00	0,00	0,00
1.03.02.07.999.01	Noleggio materiale tec.sportivo, attrezzature, impianti, automezzi	0,00	0,00	0,00	0,00	0,00	0,00	0,00	0,00	0,00
1.03.02.11.001.	Interpretariato e traduzioni	0,00	0,00	0,00	0,00	0,00	0,00	0,00	0,00	0,00
1.03.02.11.006.	Prestazioni tecnico-scientifiche	0,00	0,00	0,00	0,00	0,00	0,00	0,00	0,00	0,00

SPESA

Codice	Denominazione	Gestione della Competenza 2019								
		Previsioni				Somme Impegnate			Diff. rispetto alle Previsioni	
		Iniziali	Variazioni		Definitive (3+4-5)	Pagate	Rimaste da Pagare	Totale Impegni (7 + 8)	In Più (9 - 6)	In Meno (6 - 9)
			In +	In -						
1	2	3	4	5	6	7	8	9	10	11
1.03.02.13.004.	Stampa e rilegatura	0,00	0,00	0,00	0,00	0,00	0,00	0,00	0,00	0,00
1.03.02.99.999.03	Formazione di quadri tecnici e altri soggetti	0,00	0,00	0,00	0,00	0,00	0,00	0,00	0,00	0,00
1.03.02.99.999.10	Servizi diversi	0,00	0,00	0,00	0,00	0,00	0,00	0,00	0,00	0,00
1.04.02.05.999.05	Indennità, diarie e rimborsi forfettari	0,00	0,00	0,00	0,00	0,00	0,00	0,00	0,00	0,00
1.04.02.05.999.06	Borse di studio	0,00	0,00	0,00	0,00	0,00	0,00	0,00	0,00	0,00
1.10.04.01.003.	Premi di assicurazione per responsabilità civile verso terzi	0,00	0,00	0,00	0,00	0,00	0,00	0,00	0,00	0,00
1.10.04.99.999.	Altri premi di assicurazione n.a.c.	0,00	0,00	0,00	0,00	0,00	0,00	0,00	0,00	0,00
1.10.99.99.999.	Altre spese correnti n.a.c.	0,00	0,00	0,00	0,00	0,00	0,00	0,00	0,00	0,00
	Totale CORSI DI FORMAZ.NE QUADRI TECNICI E UFFICIALI DI GARA									
1.15.02.	*CORSI DI FORMAZIONE PER ALTRI SOGGETTI*									
1.03.01.02.001.	Carta, cancelleria e stampati	0,00	0,00	0,00	0,00	0,00	0,00	0,00	0,00	0,00
1.03.01.02.999.01	Altri beni e materiali di consumo n.a.c.	0,00	0,00	0,00	0,00	0,00	0,00	0,00	0,00	0,00
1.03.02.02.001.01	Spese di trasferta e soggiorno	0,00	0,00	0,00	0,00	0,00	0,00	0,00	0,00	0,00
1.03.02.02.004.01	Promozione, comunicazione e marketing	0,00	0,00	0,00	0,00	0,00	0,00	0,00	0,00	0,00
1.03.02.02.005.01	Organizzazione convegni, seminari, congressi, fiere e conferenze	0,00	0,00	0,00	0,00	0,00	0,00	0,00	0,00	0,00

SPESA

Codice	Denominazione	Gestione della Competenza 2019								
		Previsioni				Somme Impegnate			Diff. rispetto alle Previsioni	
		Iniziali	Variazioni		Definitive (3+4-5)	Pagate	Rimaste da Pagare	Totale Impegni (7 + 8)	In Più (9 - 6)	In Meno (6 - 9)
			In +	In -						
1	2	3	4	5	6	7	8	9	10	11
1.03.02.02.006.02	Partecipazione a convegni, seminari, congressi, fiere e conferenze	0,00	0,00	0,00	0,00	0,00	0,00	0,00	0,00	0,00
1.03.02.07.999.01	Noleggio materiale tec.sportivo, attrezzature, impianti, automezzi	0,00	0,00	0,00	0,00	0,00	0,00	0,00	0,00	0,00
1.03.02.11.001.	Interpretariato e traduzioni	0,00	0,00	0,00	0,00	0,00	0,00	0,00	0,00	0,00
1.03.02.11.009.	Prestazioni tecnico-scientifiche	0,00	0,00	0,00	0,00	0,00	0,00	0,00	0,00	0,00
1.03.02.13.004.	Stampa e rilegatura	0,00	0,00	0,00	0,00	0,00	0,00	0,00	0,00	0,00
1.03.02.99.999.03	Formazione di quadri tecnici e altri soggetti	0,00	0,00	0,00	0,00	0,00	0,00	0,00	0,00	0,00
1.03.02.99.999.10	Servizi diversi	0,00	0,00	0,00	0,00	0,00	0,00	0,00	0,00	0,00
1.04.02.05.999.05	Indennità, diarie e rimborsi forfettari	0,00	0,00	0,00	0,00	0,00	0,00	0,00	0,00	0,00
1.04.02.05.999.06	Borse di studio	0,00	0,00	0,00	0,00	0,00	0,00	0,00	0,00	0,00
1.10.04.01.003.	Premi di assicurazione per responsabilità civile verso terzi	0,00	0,00	0,00	0,00	0,00	0,00	0,00	0,00	0,00
1.10.04.99.999.	Altri premi di assicurazione n.a.c.	0,00	0,00	0,00	0,00	0,00	0,00	0,00	0,00	0,00
1.10.99.99.999.	Altre spese correnti n.a.c.	0,00	0,00	0,00	0,00	0,00	0,00	0,00	0,00	0,00
	Totale CORSI DI FORMAZIONE PER ALTRI SOGGETTI									
1.15.03.	*RICERCA E DOCUMENTAZIONE*									
1.03.01.01.001.	Giornali e riviste	0,00	0,00	0,00	0,00	0,00	0,00	0,00	0,00	0,00
1.03.01.01.002.	Pubblicazioni	0,00	0,00	0,00	0,00	0,00	0,00	0,00	0,00	0,00

SPESA

Codice	Denominazione	Gestione della Competenza 2019								
		Previsioni				Somme Impegnate			Diff. rispetto alle Previsioni	
		Iniziali	Variazioni		Definitive (3+4-5)	Pagate	Rimaste da Pagare	Totale Impegni (7 + 8)	In Più (9 - 6)	In Meno (6 - 9)
			In +	In -						
1	2	3	4	5	6	7	8	9	10	11
1.03.02.02.005.01	Organizzazione convegni, seminari, congressi, fiere e conferenze	0,00	0,00	0,00	0,00	0,00	0,00	0,00	0,00	0,00
1.03.02.02.006.02	Partecipazione a convegni, seminari, congressi, fiere e conferenze	0,00	0,00	0,00	0,00	0,00	0,00	0,00	0,00	0,00
1.03.02.07.999.10	Altre spese sostenute per utilizzo di beni di terzi	0,00	0,00	0,00	0,00	0,00	0,00	0,00	0,00	0,00
1.03.02.11.001.	Interpretariato e traduzioni	0,00	0,00	0,00	0,00	0,00	0,00	0,00	0,00	0,00
1.03.02.11.009.	Prestazioni tecnico-scientifiche	0,00	0,00	0,00	0,00	0,00	0,00	0,00	0,00	0,00
1.03.02.99.999.01	Produzione, diffusione e diritti per le trasmissioni audiovisive	0,00	0,00	0,00	0,00	0,00	0,00	0,00	0,00	0,00
1.03.02.99.999.10	Servizi diversi	0,00	0,00	0,00	0,00	0,00	0,00	0,00	0,00	0,00
1.10.99.99.999.	Altre spese correnti n.a.c.	0,00	0,00	0,00	0,00	0,00	0,00	0,00	0,00	0,00
	Totale RICERCA E DOCUMENTAZIONE									
	Totale FORMAZIONE RICERCA E DOCUMENTAZIONE									
	Totale ATTIVITA' SPORTIVA CENTRALE	**4.695.910,56**	**3.117.404,83**	**182.581,75**	**7.630.733,64**	**3.773.564,54**	**1.770.689,54**	**5.544.254,08**		**2.086.479,56**
1A.	**ATTIVITA' SPORTIVA PERIFERICA**									
1A.01.	***ATTIVITA' AGONISTICA***									
1.03.01.02.001.	Carta, cancelleria e stampati	3.650,00	0,00	0,00	3.650,00	3.543,73	0,00	3.543,73	0,00	106,27

UNIONE ITALIANA TIRO A SEGNO
RENDICONTO FINANZIARIO PER PROGRAMMI DI ATTIVITà E DI SPESA - ESERCIZIO FINO AL MESE DI DICEMBRE

SPESA

Codice	Denominazione	Gestione della Competenza 2019								
		Previsioni				Somme Impegnate			Diff. rispetto alle Previsioni	
		Iniziali	Variazioni		Definitive (3+4-5)	Pagate	Rimaste da Pagare	Totale Impegni (7 + 8)	In Più (9 - 6)	In Meno (6 - 9)
			In +	In -						
1	2	3	4	5	6	7	8	9	10	11
1.03.01.02.003.01	Acquisto materiale sportivo e attrezzature sportive non capitalizzabili	21.500,00	5.066,17	0,00	26.566,17	19.615,00	1.084,56	20.699,56	0,00	5.866,61
1.03.01.02.007.01	Acquisto materiale tecnico di consumo	13.100,00	0,00	0,00	13.100,00	9.057,75	483,12	9.540,87	0,00	3.559,13
1.03.01.02.999.01	Altri beni e materiali di consumo n.a.c.	0,00	0,00	0,00	0,00	0,00	0,00	0,00	0,00	0,00
1.03.01.02.999.02	Coppe, medaglie, altro materiale premiazionale e onorificenze	30.100,00	0,00	0,00	30.100,00	17.589,69	154,00	17.743,69	0,00	12.356,31
1.03.01.05.001.01	Spese mediche (Prodotti farmaceutici)	0,00	0,00	0,00	0,00	0,00	0,00	0,00	0,00	0,00
1.03.02.02.001.01	Spese di trasferta e soggiorno	128.500,00	58.000,00	0,00	186.500,00	149.120,89	578,61	149.699,50	0,00	36.800,50
1.03.02.07.999.10	Altre spese sostenute per utilizzo di beni di terzi	41.400,00	0,00	0,00	41.400,00	29.128,42	0,00	29.128,42	0,00	12.271,58
1.03.02.11.999.01	Compensi per staff tecnico	0,00	0,00	0,00	0,00	0,00	0,00	0,00	0,00	0,00
1.03.02.11.999.02	Compensi per staff sanitario	0,00	0,00	0,00	0,00	0,00	0,00	0,00	0,00	0,00
1.03.02.18.999.03	Spese mediche (Altri acquisti di servizi sanitari)	0,00	0,00	0,00	0,00	0,00	0,00	0,00	0,00	0,00
1.04.02.05.999.01	Premi di classifica	0,00	0,00	0,00	0,00	0,00	0,00	0,00	0,00	0,00
1.04.02.05.999.02	Premi di rendimento	0,00	0,00	0,00	0,00	0,00	0,00	0,00	0,00	0,00
1.04.02.05.999.05	Indennità, diarie e rimborsi forfettari	70.000,00	30.000,00	0,00	100.000,00	96.974,00	1.666,00	98.640,00	0,00	1.360,00
1.10.04.99.999.	Altri premi di assicurazione n.a.c.	0,00	0,00	0,00	0,00	0,00	0,00	0,00	0,00	0,00
	Totale ATTIVITA' AGONISTICA	**308.250,00**	**93.066,17**		**401.316,17**	**325.029,48**	**3.966,29**	**328.995,77**		**72.320,40**

UNIONE ITALIANA TIRO A SEGNO
RENDICONTO FINANZIARIO PER PROGRAMMI DI ATTIVITà E DI SPESA - ESERCIZIO FINO AL MESE DI DICEMBRE

SPESA

Codice	Denominazione	Gestione della Competenza 2019								
		Previsioni				Somme Impegnate			Diff. rispetto alle Previsioni	
		Iniziali	Variazioni		Definitive (3+4-5)	Pagate	Rimaste da Pagare	Totale Impegni (7 + 8)	In Più (9 - 6)	In Meno (6 - 9)
			In +	In -						
1	2	3	4	5	6	7	8	9	10	11
1A.02.	*ORGANIZZAZIONE MANIFESTAZIONI SPORTIVE*									
1.03.01.02.001.	Carta, cancelleria e stampati	2.700,00	0,00	0,00	2.700,00	139,00	0,00	139,00	0,00	2.561,00
1.03.01.02.007.01	Acquisto materiale tecnico di consumo	2.500,00	0,00	0,00	2.500,00	263,84	0,00	263,84	0,00	2.236,16
1.03.01.02.999.02	Coppe, medaglie, altro materiale premiazionale e onorificenze	18.700,00	0,00	0,00	18.700,00	0,00	0,00	0,00	0,00	18.700,00
1.03.02.02.001.01	Spese di trasferta e soggiorno	10.700,00	5.000,00	0,00	15.700,00	2.321,81	0,00	2.321,81	0,00	13.378,19
1.03.02.07.999.01	Noleggio materiale tec.sportivo, attrezzature, impianti, automezzi	7.450,00	0,00	0,00	7.450,00	1.252,94	0,00	1.252,94	0,00	6.197,06
1.03.02.07.999.10	Altre spese sostenute per utilizzo di beni di terzi	0,00	0,00	0,00	0,00	0,00	0,00	0,00	0,00	0,00
1.03.02.09.011.	Manutenzione ordinaria e riparazioni di altri beni materiali	0,00	0,00	0,00	0,00	0,00	0,00	0,00	0,00	0,00
1.03.02.11.009.	Prestazioni tecnico-scientifiche	0,00	0,00	0,00	0,00	0,00	0,00	0,00	0,00	0,00
1.03.02.13.003.	Trasporti, traslochi e facchinaggio	0,00	0,00	0,00	0,00	0,00	0,00	0,00	0,00	0,00
1.03.02.18.999.02	Assistenza medica / antidoping	0,00	0,00	0,00	0,00	0,00	0,00	0,00	0,00	0,00
1.03.02.99.999.08	Altri servizi e prestazioni	0,00	0,00	0,00	0,00	0,00	0,00	0,00	0,00	0,00
1.04.02.05.999.01	Premi di classifica	0,00	0,00	0,00	0,00	0,00	0,00	0,00	0,00	0,00
1.04.02.05.999.03	Contributi ad atleti ed altri soggetti	0,00	0,00	0,00	0,00	0,00	0,00	0,00	0,00	0,00
1.04.02.05.999.05	Indennità, diarie e rimborsi forfettari	8.700,00	4.000,00	0,00	12.700,00	11.420,00	0,00	11.420,00	0,00	1.280,00
1.10.04.99.999.	Altri premi di assicurazione n.a.c.	0,00	0,00	0,00	0,00	0,00	0,00	0,00	0,00	0,00
1.10.99.99.999.	Altre spese correnti n.a.c.	1.900,00	3.153,68	0,00	5.053,68	291,40	0,00	291,40	0,00	4.762,28

SPESA

Codice	Denominazione	Gestione della Competenza 2019								
		Previsioni				Somme impegnate			Diff. rispetto alle Previsioni	
		Iniziali	Variazioni		Definitive (3+4-5)	Pagate	Rimaste da Pagare	Totale Impegni (7 + 8)	In Più (9 - 6)	In Meno (6 - 9)
			In +	In -						
1	2	3	4	5	6	7	8	9	10	11
	Totale ORGANIZZAZIONE MANIFESTAZIONI SPORTIVE	**52.650,00**	**12.153,68**		**64.803,68**	**15.688,99**		**15.688,99**		**49.114,69**
1A.03.	***PROMOZIONE SPORTIVA***									
1.03.01.02.003.01	Acquisto materiale sportivo e attrezzature sportive non capitalizzabili	8.500,00	0,00	0,00	8.500,00	2.010,85	0,00	2.010,85	0,00	6.489,15
1.03.01.02.999.02	Coppe, medaglie, altro materiale premiazionale e onorificenze	5.500,00	0,00	0,00	5.500,00	0,00	0,00	0,00	0,00	5.500,00
1.03.02.02.001.01	Spese di trasferta e soggiorno	10.100,00	0,00	0,00	10.100,00	10.044,56	2,97	10.047,53	0,00	52,47
1.03.02.02.004.01	Promozione, comunicazione e marketing	1.700,00	32.000,00	0,00	33.700,00	2.525,40	0,00	2.525,40	0,00	31.174,60
1.03.02.07.999.10	Altre spese sostenute per utilizzo di beni di terzi	0,00	0,00	0,00	0,00	0,00	0,00	0,00	0,00	0,00
1.03.02.11.009.	Prestazioni tecnico-scientifiche	0,00	0,00	0,00	0,00	0,00	0,00	0,00	0,00	0,00
1.04.02.05.999.05	Indennità, diarie e rimborsi forfettari	14.800,00	0,00	0,00	14.800,00	12.450,00	1.260,00	13.710,00	0,00	1.090,00
1.10.04.01.003.	Premi di assicurazione per responsabilità civile verso terzi	0,00	0,00	0,00	0,00	0,00	0,00	0,00	0,00	0,00
1.10.04.99.999.	Altri premi di assicurazione n.a.c.	0,00	5.000,00	0,00	5.000,00	0,00	0,00	0,00	0,00	5.000,00
	Totale PROMOZIONE SPORTIVA	**40.600,00**	**37.000,00**		**77.600,00**	**27.030,81**	**1.262,97**	**28.293,78**		**49.306,22**
1A.04.	***CORSI DI FORMAZIONE***									
1.03.02.02.001.01	Spese di trasferta e soggiorno	0,00	0,00	0,00	0,00	0,00	0,00	0,00	0,00	0,00
1.03.02.11.009.	Prestazioni tecnico-scientifiche	0,00	0,00	0,00	0,00	0,00	0,00	0,00	0,00	0,00

UNIONE ITALIANA TIRO A SEGNO
RENDICONTO FINANZIARIO PER PROGRAMMI DI ATTIVITà E DI SPESA - ESERCIZIO FINO AL MESE DI DICEMBRE

SPESA

Codice	Denominazione	Gestione della Competenza 2019								
		Previsioni				Somme Impegnate			Diff. rispetto alle Previsioni	
		Iniziali	Variazioni		Definitive (3+4-5)	Pagate	Rimaste da Pagare	Totale Impegni (7 + 8)	In Più (9 - 6)	In Meno (6 - 9)
			In +	In -						
1	2	3	4	5	6	7	8	9	10	11
1.03.02.99.999.03	Formazione di quadri tecnici e altri soggetti	0,00	0,00	0,00	0,00	0,00	0,00	0,00	0,00	0,00
1.03.02.99.999.10	Servizi diversi	0,00	0,00	0,00	0,00	0,00	0,00	0,00	0,00	0,00
1.04.02.05.999.03	Premi di rendimento	0,00	0,00	0,00	0,00	0,00	0,00	0,00	0,00	0,00
1.04.02.05.999.05	Indennità, diarie e rimborsi forfettari	0,00	0,00	0,00	0,00	0,00	0,00	0,00	0,00	0,00
1.10.99.99.999.	Altre spese correnti n.a.c.	0,00	0,00	0,00	0,00	0,00	0,00	0,00	0,00	0,00
	Totale CORSI DI FORMAZIONE									
1A.05.	***GESTIONE IMPIANTI SPORTIVI***									
1.03.01.02.003.01	Acquisto materiale sportivo e attrezzature sportive non capitalizzabili	0,00	0,00	0,00	0,00	0,00	0,00	0,00	0,00	0,00
1.03.02.07.999.10	Altre spese sostenute per utilizzo di beni di terzi	0,00	0,00	0,00	0,00	0,00	0,00	0,00	0,00	0,00
1.03.02.13.001.	Servizi di sorveglianza e custodia	0,00	0,00	0,00	0,00	0,00	0,00	0,00	0,00	0,00
1.03.02.13.002.	Servizi di pulizia e lavanderia	0,00	0,00	0,00	0,00	0,00	0,00	0,00	0,00	0,00
1.03.02.99.999.10	Servizi diversi	0,00	0,00	0,00	0,00	0,00	0,00	0,00	0,00	0,00
1.10.99.99.999.	Altre spese correnti n.a.c.	0,00	0,00	0,00	0,00	0,00	0,00	0,00	0,00	0,00
	Totale GESTIONE IMPIANTI SPORTIVI									
	Totale ATTIVITA' SPORTIVA PERIFERICA	**401.500,00**	**142.219,85**		**543.719,85**	**367.749,28**	**5.229,26**	**372.978,54**		**170.741,31**
2.	**FUNZIONAMENTO CENTRALE**									

UNIONE ITALIANA TIRO A SEGNO
RENDICONTO FINANZIARIO PER PROGRAMMI DI ATTIVITà E DI SPESA - ESERCIZIO FINO AL MESE DI DICEMBRE

SPESA

Codice	Denominazione	Gestione della Competenza 2019								
		Previsioni				Somme Impegnate			Diff. rispetto alle Previsioni	
		Iniziali	Variazioni		Definitive (3+4-5)	Pagate	Rimaste da Pagare	Totale Impegni (7 + 8)	In Più (9 - 6)	In Meno (6 - 9)
			In +	In -						
1	2	3	4	5	6	7	8	9	10	11
2.01.	***ORGANI E COMMISSIONI FEDERALI***									
1.03.02.01.001.	Organi istituzionali dell'amministrazione - Indennità	0,00	0,00	0,00	0,00	0,00	0,00	0,00	0,00	0,00
1.03.02.01.002.	Organi istituzionali dell'amministrazione - Rimborsi	3.000,00	0,00	0,00	3.000,00	409,70	753,71	1.163,41	0,00	1.836,59
1.03.02.01.007.01	Assemblee Nazionali	130.000,00	0,00	0,00	130.000,00	9.850,59	195,20	10.045,79	0,00	119.954,21
1.03.02.01.008.01	Indennità, compensi, gettoni ed altre utilità Collegio Revisori dei conti	34.000,00	0,00	0,00	34.000,00	14.080,00	6.048,00	20.128,00	0,00	13.872,00
1.03.02.01.008.03	Indennità, compensi, gettonied altre utilità Organi di giustizia sportiva	45.000,00	0,00	0,00	45.000,00	14.016,00	3.948,10	17.964,10	0,00	27.035,90
1.03.02.99.005.01	Indennità, Compensi, gettoni ed altre utilità Commissioni federali	10.000,00	0,00	0,00	10.000,00	0,00	0,00	0,00	0,00	10.000,00
	Totale ORGANI E COMMISSIONI FEDERALI	**222.000,00**			**222.000,00**	**38.356,29**	**10.945,01**	**49.301,30**		**172.698,70**
2.02.	***ONERI GENERALI***									
1.03.01.01.001.	Giornali e riviste	7.000,00	0,00	5.000,00	2.000,00	0,00	0,00	0,00	0,00	2.000,00
1.03.01.01.002.	Pubblicazioni	2.000,00	0,00	0,00	2.000,00	159,99	0,00	159,99	0,00	1.840,01
1.03.01.02.001.	Carta, cancelleria e stampati	8.000,00	5.000,00	0,00	13.000,00	3.150,81	979,48	4.130,29	0,00	8.869,71
1.03.01.02.002.	Carburanti, combustibili e lubrificanti	0,00	0,00	0,00	0,00	0,00	0,00	0,00	0,00	0,00
1.03.01.02.006.	Accessori per uffici e alloggi	2.000,00	0,00	0,00	2.000,00	0,00	0,00	0,00	0,00	2.000,00
1.03.01.02.008.	Materiale informatico	3.000,00	0,00	0,00	3.000,00	348,19	0,00	348,19	0,00	2.651,81
1.03.01.02.009.	Beni per attività di rappresentanza	0,00	0,00	0,00	0,00	0,00	0,00	0,00	0,00	0,00

UNIONE ITALIANA TIRO A SEGNO
RENDICONTO FINANZIARIO PER PROGRAMMI DI ATTIVITà E DI SPESA - ESERCIZIO FINO AL MESE DI DICEMBRE

SPESA

Codice	Denominazione	Gestione della Competenza 2019								
		Previsioni				Somme Impegnate			Diff. rispetto alle Previsioni	
		Iniziali	Variazioni		Definitive (3+4-5)	Pagate	Rimaste da Pagare	Totale Impegni (7 + 8)	In Più (9 - 6)	In Meno (6 - 9)
			In +	In -						
1	2	3	4	5	6	7	8	9	10	11
1.03.01.02.010.	Beni per consultazioni elettorali	0,00	0,00	0,00	0,00	0,00	0,00	0,00	0,00	0,00
1.03.01.02.999.01	Altri beni e materiali di consumo n.a.c.	1.500,00	0,00	0,00	1.500,00	0,00	0,00	0,00	0,00	1.500,00
1.03.02.02.001.01	Spese di trasferta e soggiorno	30.000,00	0,00	0,00	30.000,00	1.562,24	59,71	1.621,95	0,00	28.378,05
1.03.02.02.003.	Servizi per attività di rappresentanza	0,00	0,00	0,00	0,00	0,00	0,00	0,00	0,00	0,00
1.03.02.02.004.01	Promozione, comunicazione e marketing	0,00	0,00	0,00	0,00	0,00	0,00	0,00	0,00	0,00
1.03.02.02.005.01	Organizzazione convegni, seminari, congressi, fiere e conferenze	0,00	0,00	0,00	0,00	0,00	0,00	0,00	0,00	0,00
1.03.02.02.006.02	Partecipazione a convegni, seminari, congressi, fiere e conferenze	1.500,00	0,00	0,00	1.500,00	0,00	0,00	0,00	0,00	1.500,00
1.03.02.04.003.	Acquisto di servizi per addestramento del personale ai sensi della legge 626	1.000,00	0,00	0,00	1.000,00	0,00	0,00	0,00	0,00	1.000,00
1.03.02.05.001.	Telefonia fissa	5.000,00	0,00	0,00	5.000,00	1.643,24	3.354,14	4.997,38	0,00	2,62
1.03.02.05.002.	Telefonia mobile	18.000,00	36.000,00	0,00	54.000,00	11.285,74	5.577,04	16.862,78	0,00	37.137,22
1.03.02.05.003.	Accesso a banche dati e a pubblicazioni on line	0,00	0,00	0,00	0,00	0,00	0,00	0,00	0,00	0,00
1.03.02.05.004.	Energia elettrica	1.500,00	0,00	0,00	1.500,00	1.048,75	207,10	1.255,85	0,00	244,15
1.03.02.05.005.	Acqua	300,00	0,00	0,00	300,00	248,32	0,00	248,32	0,00	51,68
1.03.02.05.006.	Gas	700,00	0,00	0,00	700,00	600,00	0,00	600,00	0,00	100,00
1.03.02.05.007.	Spese di condominio	2.000,00	0,00	0,00	2.000,00	1.500,00	43,34	1.543,34	0,00	456,66

UNIONE ITALIANA TIRO A SEGNO
RENDICONTO FINANZIARIO PER PROGRAMMI DI ATTIVITà E DI SPESA - ESERCIZIO FINO AL MESE DI DICEMBRE

SPESA

Codice	Denominazione	Gestione della Competenza 2019								
		Previsioni				Somme Impegnate			Diff. rispetto alle Previsioni	
		Iniziali	Variazioni		Definitive (3+4-5)	Pagate	Rimaste da Pagare	Totale Impegni (7 + 8)	In Più (9 - 6)	In Meno (6 - 9)
			In +	In -						
1	2	3	4	5	6	7	8	9	10	11
1.03.02.05.999.	Utenze e canoni per altri servizi n.a.c.	2.500,00	0,00	0,00	2.500,00	635,59	11,00	646,59	0,00	1.853,41
1.03.02.07.001.	Locazione di beni immobili	22.000,00	0,00	0,00	22.000,00	21.360,00	0,00	21.360,00	0,00	640,00
1.03.02.07.004.	Noleggi di hardware	0,00	0,00	0,00	0,00	0,00	0,00	0,00	0,00	0,00
1.03.02.07.006.	Licenze d'uso per software	1.000,00	15.000,00	0,00	16.000,00	781,63	0,00	781,63	0,00	15.218,37
1.03.02.07.999.01	Noleggio materiale tec.sportivo, attrezzature, impianti, automezzi	3.000,00	0,00	0,00	3.000,00	0,00	0,00	0,00	0,00	3.000,00
1.03.02.07.999.10	Altre spese sostenute per utilizzo di beni di terzi	14.000,00	0,00	0,00	14.000,00	2.474,75	2.167,90	4.642,65	0,00	9.357,35
1.03.02.08.001.	Leasing operativo di mezzi di trasporto	0,00	0,00	0,00	0,00	0,00	0,00	0,00	0,00	0,00
1.03.02.08.999.	Leasing operativo di altri beni	0,00	0,00	0,00	0,00	0,00	0,00	0,00	0,00	0,00
1.03.02.09.003.	Manutenzione ordinaria e riparazioni di mobili e arredi	1.000,00	0,00	0,00	1.000,00	0,00	0,00	0,00	0,00	1.000,00
1.03.02.09.008.	Manutenzione ordinaria e riparazioni di beni immobili	0,00	0,00	0,00	0,00	0,00	0,00	0,00	0,00	0,00
1.03.02.09.011.	Manutenzione ordinaria e riparazioni di altri beni materiali	2.000,00	0,00	0,00	2.000,00	935,50	32,14	967,64	0,00	1.032,36
1.03.02.10.001.	Incarichi libero professionali di studi, ricerca e consulenza	20.000,00	25.000,00	0,00	45.000,00	12.688,00	7.295,60	19.983,60	0,00	25.016,40
1.03.02.10.002.	Esperti per commissioni, comitati e consigli	5.000,00	0,00	0,00	5.000,00	1.435,51	3.000,00	4.435,51	0,00	564,49
1.03.02.11.001.	Interpretariato e traduzioni	1.000,00	0,00	0,00	1.000,00	0,00	73,20	73,20	0,00	926,80
1.03.02.11.004.	Perizie	0,00	0,00	0,00	0,00	0,00	0,00	0,00	0,00	0,00
1.03.02.11.006.	Patrocinio legale	60.000,00	0,00	0,00	60.000,00	25.854,65	4.680,67	30.535,32	0,00	29.464,68

SPESA

Codice	Denominazione	Gestione della Competenza 2019								
		Previsioni				Somme Impegnate			Diff. rispetto alle Previsioni	
		Iniziali	Variazioni		Definitive (3+4-5)	Pagate	Rimaste da Pagare	Totale Impegni (7 + 8)	In Più (9 - 6)	In Meno (6 - 9)
			In +	In -						
1	2	3	4	5	6	7	8	9	10	11
1.03.02.11.008.	Prestazioni di natura contabile, tributaria e del lavoro	10.000,00	5.400,00	0,00	15.400,00	6.661,20	8.720,40	15.381,60	0,00	18,40
1.03.02.11.999.04	Prestazioni specialistiche per la sicurezza del personale	12.000,00	0,00	0,00	12.000,00	0,00	7.356,60	7.356,60	0,00	4.643,40
1.03.02.11.999.10	Altre prestazioni professionali e specialistiche n.a.c.	10.000,00	0,00	0,00	10.000,00	8.456,67	1.057,33	9.516,00	0,00	484,00
1.03.02.12.001.	Acquisto di servizi da agenzie di lavoro interinale	0,00	80.000,00	0,00	80.000,00	0,00	0,00	0,00	0,00	80.000,00
1.03.02.13.001.	Servizi di sorveglianza e custodia	0,00	0,00	0,00	0,00	0,00	0,00	0,00	0,00	0,00
1.03.02.13.002.	Servizi di pulizia e lavanderia	4.600,00	0,00	0,00	4.600,00	0,00	1.850,00	1.850,00	0,00	2.750,00
1.03.02.13.003.	Trasporti, traslochi e facchinaggio	4.000,00	584,38	0,00	4.584,38	1.786,68	975,66	2.762,34	0,00	1.822,04
1.03.02.13.004.	Stampa e rilegatura	1.000,00	0,00	0,00	1.000,00	3,90	0,00	3,90	0,00	996,10
1.03.02.16.001.	Pubblicazione bandi di gara	2.000,00	0,00	0,00	2.000,00	0,00	0,00	0,00	0,00	2.000,00
1.03.02.16.002.	Spese postali	5.000,00	0,00	0,00	5.000,00	447,57	4.549,10	4.996,67	0,00	3,33
1.03.02.16.004.	Spese notarili	3.000,00	0,00	0,00	3.000,00	0,00	0,00	0,00	0,00	3.000,00
1.03.02.17.001.01	Commissioni bancarie e postali	4.000,00	0,00	0,00	4.000,00	3.323,46	0,00	3.323,46	0,00	676,54
1.03.02.19.001.	Gestione e manutenzione applicazioni (servizi informatici e di telec.ni)	88.000,00	21.476,20	0,00	109.476,20	34.934,58	72.952,80	107.887,38	0,00	1.588,82
1.03.02.19.005.	Servizi per i sistemi e relativa manutenzione (servizi informatici e di telec.ni)	20.000,00	0,00	1.468,20	18.531,80	18.531,80	0,00	18.531,80	0,00	0,00
1.03.02.19.007.	Servizi di gestione documentale	0,00	26.000,00	15.508,00	10.492,00	0,00	9.699,00	9.699,00	0,00	793,00

UNIONE ITALIANA TIRO A SEGNO
RENDICONTO FINANZIARIO PER PROGRAMMI DI ATTIVITà E DI SPESA - ESERCIZIO FINO AL MESE DI DICEMBRE

SPESA

Codice	Denominazione	Gestione della Competenza 2019								
		Previsioni				Somme Impegnate			Diff. rispetto alle Previsioni	
		Iniziali	Variazioni		Definitive (3+4-5)	Pagate	Rimaste da Pagare	Totale Impegni (7 + 8)	In Più (9 - 6)	In Meno (6 - 9)
			In +	In -						
1	2	3	4	5	6	7	8	9	10	11
1.03.02.19.009.	Servizi per le postazioni di lavoro e relativa manutenzione	2.000,00	0,00	2.000,00	0,00	0,00	0,00	0,00	0,00	0,00
1.03.02.19.011.	Processi trasversali alle classi di servizio	5.000,00	0,00	2.500,00	2.500,00	2.440,00	0,00	2.440,00	0,00	60,00
1.03.02.99.002.	Altre spese legali	5.000,00	0,00	0,00	5.000,00	0,00	91,52	91,52	0,00	4.908,48
1.03.02.99.999.10	Servizi diversi	3.000,00	0,00	0,00	3.000,00	1.104,71	992,47	2.097,18	0,00	902,82
1.10.04.01.001.	Premi di assicurazione su beni mobili	0,00	0,00	0,00	0,00	0,00	0,00	0,00	0,00	0,00
1.10.04.01.002.	Premi di assicurazione su beni immobili	150,00	0,00	0,00	150,00	86,50	0,00	86,50	0,00	63,50
1.10.04.01.003.	Premi di assicurazione per responsabilità civile verso terzi	0,00	0,00	0,00	0,00	0,00	0,00	0,00	0,00	0,00
1.10.04.01.999.	Altri premi di assicurazione contro i danni	0,00	0,00	0,00	0,00	0,00	0,00	0,00	0,00	0,00
1.10.04.99.999.	Altri premi di assicurazione n.a.c.	31.000,00	0,00	0,00	31.000,00	16.487,23	0,00	16.487,23	0,00	14.512,77
1.10.05.02.001.	Spese per risarcimento danni	5.000,00	0,00	0,00	5.000,00	0,00	0,00	0,00	0,00	5.000,00
1.10.05.03.001.	Spese per indennizzi	0,00	0,00	0,00	0,00	0,00	0,00	0,00	0,00	0,00
1.10.05.04.001.	Oneri da contenzioso	5.000,00	0,00	0,00	5.000,00	0,00	0,00	0,00	0,00	5.000,00
1.10.99.99.999.	Altre spese correnti n.a.c.	2.000,00	0,00	0,00	2.000,00	102,93	30,00	132,93	0,00	1.867,07
	Totale ONERI GENERALI	**436.750,00**	**214.460,58**	**26.476,20**	**624.734,38**	**182.082,14**	**135.756,20**	**317.838,34**		**306.896,04**
2.03.	***COMUNICAZIONE e MARKETING***									
1.03.01.01.002.	Pubblicazioni	0,00	0,00	0,00	0,00	0,00	0,00	0,00	0,00	0,00

SPESA

Codice	Denominazione	Gestione della Competenza 2019								
		Previsioni				Somme Impegnate			Diff. rispetto alle Previsioni	
		Iniziali	Variazioni		Definitive (3+4-5)	Pagate	Rimaste da Pagare	Totale Impegni (7 + 8)	In Più (9 - 6)	In Meno (6 - 9)
			In +	In -						
1	2	3	4	5	6	7	8	9	10	11
1.03.02.02.001.01	Spese di trasferta e soggiorno	0,00	80.000,00	0,00	80.000,00	0,00	0,00	0,00	0,00	80.000,00
1.03.02.02.004.01	Promozione, comunicazione e marketing	8.000,00	30.000,00	0,00	38.000,00	0,00	0,00	0,00	0,00	38.000,00
1.03.02.02.005.01	Organizzazione convegni, seminari, congressi, fiere e conferenze	0,00	0,00	0,00	0,00	0,00	0,00	0,00	0,00	0,00
1.03.02.02.006.02	Partecipazione a convegni, seminari, congressi, fiere e conferenze	0,00	0,00	0,00	0,00	0,00	0,00	0,00	0,00	0,00
1.03.02.05.003.	Accesso a banche dati e a pubblicazioni on line	0,00	0,00	0,00	0,00	0,00	0,00	0,00	0,00	0,00
1.03.02.99.999.02	Comunicati, opuscoli, annuari e servizi fotografici	15.000,00	0,00	0,00	15.000,00	12.350,00	0,00	12.350,00	0,00	2.650,00
	Totale COMUNICAZIONE e MARKETING	**23.000,00**	**110.000,00**		**133.000,00**	**12.350,00**		**12.350,00**		**120.650,00**
2.04.	***ONERI PER IL PERSONALE E COLLABORAZIONI***									
1.01.01.01.001.	Arretrati per anni precedenti corrisposti al personale a tempo indeterminato	0,00	0,00	0,00	0,00	0,00	0,00	0,00	0,00	0,00
1.01.01.01.002.	Voci stipendiali corrisposte al personale a tempo indeterminato	75.000,00	0,00	0,00	75.000,00	36.176,18	0,00	36.176,18	0,00	38.823,82
1.01.01.01.003.	Straordinario per il personale a tempo indeterminato	9.000,00	0,00	6.000,00	3.000,00	2.127,18	871,17	2.998,35	0,00	1,65
1.01.01.01.004.	Indennità ed altri compensi, esclusi i rimborsi spesa per missione, corrisposti al personale a tempo indeterminato	2.000,00	0,00	0,00	2.000,00	0,00	0,00	0,00	0,00	2.000,00

UNIONE ITALIANA TIRO A SEGNO
RENDICONTO FINANZIARIO PER PROGRAMMI DI ATTIVITà E DI SPESA - ESERCIZIO FINO AL MESE DI DICEMBRE

SPESA

Codice	Denominazione	Gestione della Competenza 2019								
		Previsioni				Somme Impegnate			Diff. rispetto alle Previsioni	
		Iniziali	Variazioni		Definitive (3+4-5)	Pagate	Rimaste da Pagare	Totale Impegni (7 + 8)	In Più (9 - 6)	In Meno (6 - 9)
			In +	In -						
1	2	3	4	5	6	7	8	9	10	11
1.01.01.01.005.	Arretrati per anni precedenti corrisposti al personale a tempo determinato	0,00	0,00	0,00	0,00	0,00	0,00	0,00	0,00	0,00
1.01.01.01.006.	Voci stipendiali corrisposte al personale a tempo determinato	336.199,00	0,00	0,00	336.199,00	284.180,05	554,33	284.734,38	0,00	51.464,62
1.01.01.01.007.	Straordinario per il personale a tempo determinato	20.000,00	0,00	0,00	20.000,00	12.253,35	1.768,00	14.021,35	0,00	5.978,65
1.01.01.01.008.	Indennità ed altri compensi, esclusi i rimborsi spesa documentati per missione, corrisposti al personale a tempo determinato	62.000,00	6.000,00	0,00	68.000,00	29.346,85	0,00	29.346,85	0,00	38.653,15
1.01.01.02.002.	Buoni pasto	16.000,00	0,00	0,00	16.000,00	9.837,90	847,68	10.685,58	0,00	5.314,42
1.01.01.02.999.01	Premi assicurativi personale	15.000,00	0,00	0,00	15.000,00	5.963,76	0,00	5.963,76	0,00	9.036,24
1.01.01.02.999.05	Altre spese per il personale	3.000,00	0,00	0,00	3.000,00	0,00	0,00	0,00	0,00	3.000,00
1.01.02.01.001.	Contributi obbligatori per il personale	144.000,00	0,00	0,00	144.000,00	96.973,46	13.756,38	110.729,84	0,00	33.270,16
1.01.02.01.998.	Altri contributi sociali effettivi n.a.c.	0,00	0,00	0,00	0,00	0,00	0,00	0,00	0,00	0,00
1.03.02.02.002.01	Indennità e spese per missioni	21.000,00	20.000,00	0,00	41.000,00	26.485,08	7.043,64	33.528,72	0,00	7.471,28
1.03.02.04.001.	Acquisto di servizi per formazione specialistica	0,00	0,00	0,00	0,00	0,00	0,00	0,00	0,00	0,00
1.03.02.04.002.	Acquisto di servizi per formazione generica	0,00	0,00	0,00	0,00	0,00	0,00	0,00	0,00	0,00
1.03.02.04.999.	Acquisto di servizi per altre spese per formazione e addestramento n.a.c.	13.000,00	0,00	0,00	13.000,00	1.449,00	2.085,00	3.534,00	0,00	9.466,00
1.03.02.12.003.01	Collaboratori - compensi	145.000,00	0,00	128.037,00	16.963,00	16.963,00	0,00	16.963,00	0,00	0,00

UNIONE ITALIANA TIRO A SEGNO
RENDICONTO FINANZIARIO PER PROGRAMMI DI ATTIVITà E DI SPESA - ESERCIZIO FINO AL MESE DI DICEMBRE

SPESA

Codice	Denominazione	Gestione della Competenza 2019								
		Previsioni				Somme Impegnate			Diff. rispetto alle Previsioni	
		Iniziali	Variazioni		Definitive (3+4-5)	Pagate	Rimaste da Pagare	Totale Impegni (7 + 8)	In Più (9 - 6)	In Meno (6 - 9)
			In +	In -						
1	2	3	4	5	6	7	8	9	10	11
1.03.02.12.003.02	Collaboratori - oneri previdenziali	30.000,00	0,00	30.000,00	0,00	0,00	0,00	0,00	0,00	0,00
1.03.02.12.003.03	Collaboratori - assicurazione INAIL	0,00	0,00	0,00	0,00	0,00	0,00	0,00	0,00	0,00
1.03.02.12.003.04	Collaboratori - rimborso spese missioni	3.000,00	0,00	3.000,00	0,00	0,00	0,00	0,00	0,00	0,00
1.03.02.12.004.	Tirocini formativi extracurriculari	10.000,00	0,00	0,00	10.000,00	0,00	0,00	0,00	0,00	10.000,00
1.04.02.02.999.01	Interventi assistenziali al personale	0,00	0,00	0,00	0,00	0,00	0,00	0,00	0,00	0,00
1.09.01.01.001.01	'Rimborso al CONI spese di missione del Personale	13.000,00	0,00	0,00	13.000,00	1.964,57	1.694,03	3.658,60	0,00	9.341,40
1.10.01.99.999.01	Accantonamento Trattamento Fine Rapporto	190.000,00	0,00	0,00	190.000,00	9.310,58	0,00	9.310,58	0,00	180.689,42
1.10.01.99.999.02	Fondo di previdenza complementare	0,00	0,00	0,00	0,00	0,00	0,00	0,00	0,00	0,00
	Totale ONERI PER IL PERSONALE E COLLABORAZIONI	**1.107.199,00**	**26.000,00**	**167.037,00**	**966.162,00**	**533.030,96**	**28.620,23**	**561.651,19**		**404.510,81**
2.00.	***ONERI FINANZIARI***									
1.07.04.04.999.	Interessi passivi a altre imprese su finanziamenti a breve termine	0,00	0,00	0,00	0,00	0,00	0,00	0,00	0,00	0,00
1.07.04.05.001.	Interessi passivi su finanziamenti a breve termine ad altri soggetti	0,00	0,00	0,00	0,00	0,00	0,00	0,00	0,00	0,00
1.07.06.04.999.	Interessi passivi a altre imprese su finanziamenti a medio lungo termine	0,00	0,00	0,00	0,00	0,00	0,00	0,00	0,00	0,00
1.07.06.05.001.	Interessi passivi su operazioni di leasing finanziario	0,00	0,00	0,00	0,00	0,00	0,00	0,00	0,00	0,00
1.07.06.99.999.	Altri interessi passivi ad altri soggetti	0,00	0,00	0,00	0,00	0,00	0,00	0,00	0,00	0,00

UNIONE ITALIANA TIRO A SEGNO
RENDICONTO FINANZIARIO PER PROGRAMMI DI ATTIVITà E DI SPESA - ESERCIZIO FINO AL MESE DI DICEMBRE

SPESA

Codice	Denominazione	Gestione della Competenza 2019								
		Previsioni				Somme Impegnate			Diff. rispetto alle Previsioni	
		Iniziali	Variazioni		Definitive (3+4-5)	Pagate	Rimaste da Pagare	Totale Impegni (7 + 8)	In Più (9 - 6)	In Meno (6 - 9)
			In +	In -						
1	2	3	4	5	6	7	8	9	10	11
1.08.99.01.001.	Oneri finanziari derivanti dalla estinzione anticipata di prestiti	0,00	0,00	0,00	0,00	0,00	0,00	0,00	0,00	0,00
	Totale ONERI FINANZIARI									
2.06.	***ONERI TRIBUTARI***									
1.02.01.01.001.	Imposta regionale sulle attività produttive (IRAP)	54.000,00	0,00	0,00	54.000,00	30.087,15	4.243,46	34.330,61	0,00	19.669,39
1.02.01.02.001.	Imposta di registro e di bollo	750,00	0,00	0,00	750,00	469,00	8,00	477,00	0,00	273,00
1.02.01.03.001.	Imposta comunale sulla pubblicità e diritto sulle pubbliche affissioni	0,00	0,00	0,00	0,00	0,00	0,00	0,00	0,00	0,00
1.02.01.04.001.	Tributo speciale per il deposito in discarica dei rifiuti solidi	0,00	0,00	0,00	0,00	0,00	0,00	0,00	0,00	0,00
1.02.01.09.001.	Tassa di circolazione dei veicoli a motore (tassa automobilistica)	1.000,00	0,00	0,00	1.000,00	0,00	0,00	0,00	0,00	1.000,00
1.02.01.10.001.	Imposte sul reddito delle persone giuridiche (ex IRPEG)	2.000,00	0,00	0,00	2.000,00	594,38	1.301,28	1.895,66	0,00	104,34
1.02.01.11.001.	Imposta comunale sugli immobili (ICI)	500,00	0,00	0,00	500,00	0,00	0,00	0,00	0,00	500,00
1.02.01.99.999.	Imposte, tasse e proventi assimilati a carico dell'ente n.a.c.	2.000,00	0,00	0,00	2.000,00	688,80	0,00	688,80	0,00	1.311,20
	Totale ONERI TRIBUTARI	**60.250,00**			**60.250,00**	**31.839,33**	**5.552,74**	**37.392,07**		**22.857,93**
2.07.	***ONERI VARI E STRAORDINARI***									
1.07.06.02.003.	Interessi di mora a Enti previdenziali	200,00	0,00	0,00	200,00	0,00	0,00	0,00	0,00	200,00
1.07.06.02.999.	Interessi di mora ad altri soggetti	300,00	0,00	0,00	300,00	2,24	0,00	2,24	0,00	297,76
1.10.99.99.999.	Altre spese correnti n.a.c.	2.000,00	0,00	0,00	2.000,00	250,00	0,00	250,00	0,00	1.750,00

SPESA

Codice	Denominazione	Gestione della Competenza 2019								
		Previsioni				Somme Impegnate			Diff. rispetto alle Previsioni	
		Iniziali	Variazioni		Definitive (3+4-5)	Pagate	Rimaste da Pagare	Totale Impegni (7 + 8)	In Più (9 - 6)	In Meno (6 - 9)
			In +	In -						
1	2	3	4	5	6	7	8	9	10	11
	Totale ONERI VARI E STRAORDINARI	**2.500,00**			**2.500,00**	**252,24**		**252,24**		**2.247,76**
	Totale FUNZIONAMENTO CENTRALE	**1.851.699,00**	**350.460,58**	**193.513,20**	**2.008.646,38**	**797.910,96**	**180.874,18**	**978.785,14**		**1.029.861,24**
99.	**MOVIMENTI DI CAPITALE**									
99.01.	***ATTIVITA' SPORTIVA CENTRALE***									
99.01.01.	*ACQUISIZIONE BENI MOBILI*									
2.02.01.01.001.01	Automezzi	0,00	0,00	0,00	0,00	0,00	0,00	0,00	0,00	0,00
2.02.01.03.001.	Mobili e arredi per ufficio	0,00	0,00	0,00	0,00	0,00	0,00	0,00	0,00	0,00
2.02.01.05.001.	Attrezzature scientifiche	3.000,00	0,00	0,00	3.000,00	1.336,90	488,00	1.824,90	0,00	1.175,10
2.02.01.05.999.01	Attrezzature sportive	30.000,00	55.000,00	0,00	85.000,00	26.301,06	1.213,30	27.514,36	0,00	57.485,64
2.02.01.06.001.	Macchine per ufficio	2.000,00	0,00	0,00	2.000,00	1.073,60	0,00	1.073,60	0,00	926,40
2.02.01.99.999.	Altri beni materiali diversi	2.000,00	0,00	0,00	2.000,00	0,00	0,00	0,00	0,00	2.000,00
	Totale ACQUISIZIONE BENI MOBILI	**37.000,00**	**55.000,00**		**92.000,00**	**28.711,56**	**1.701,30**	**30.412,86**		**61.587,14**
99.01.02.	*ACQUISIZIONE BENI IMMOBILI*									
2.02.01.09.016.	Impianti sportivi	0,00	0,00	0,00	0,00	0,00	0,00	0,00	0,00	0,00
	Totale ACQUISIZIONE BENI IMMOBILI									
99.01.03.	*RIMBORSO PRESTITI E MUTUI*									

UNIONE ITALIANA TIRO A SEGNO
RENDICONTO FINANZIARIO PER PROGRAMMI DI ATTIVITà E DI SPESA - ESERCIZIO FINO AL MESE DI DICEMBRE

SPESA

Codice	Denominazione	Gestione della Competenza 2019								
		Previsioni				Somme Impegnate			Diff. rispetto alle Previsioni	
		Iniziali	Variazioni		Definitive (3+4-5)	Pagate	Rimaste da Pagare	Totale Impegni (7 + 8)	In Più (9 - 6)	In Meno (6 - 9)
			In +	In -						
1	2	3	4	5	6	7	8	9	10	11
4.02.01.04.999.	Rimborso finanziamenti a breve termine a altre imprese	0,00	0,00	0,00	0,00	0,00	0,00	0,00	0,00	0,00
4.02.01.05.001.01	Rimborso finanziamenti a breve termine a altri soggetti	0,00	0,00	0,00	0,00	0,00	0,00	0,00	0,00	0,00
4.03.01.04.999.01	Rimborso Mutui a Istituto Credito Sportivo (ICS)	89.300,00	0,00	0,00	89.300,00	89.288,89	0,00	89.288,89	0,00	11,11
4.03.01.04.999.02	Rimborso di altri finanziamenti a medio e lungo termine a altre imprese	0,00	0,00	0,00	0,00	0,00	0,00	0,00	0,00	0,00
4.04.02.01.001.	Rimborso Prestiti - Leasing finanziario	0,00	0,00	0,00	0,00	0,00	0,00	0,00	0,00	0,00
	Totale RIMBORSO PRESTITI E MUTUI	**89.300,00**			**89.300,00**	**89.288,89**		**89.288,89**		**11,11**
99.01.04.	*ALTRI*									
3.02.07.01.001.	Concessione crediti di breve periodo a tasso non agevolato a Famiglie	0,00	0,00	0,00	0,00	0,00	0,00	0,00	0,00	0,00
3.02.08.04.999.	Concessione crediti di breve periodo a tasso non agevolato a altre Imprese	0,00	0,00	0,00	0,00	0,00	0,00	0,00	0,00	0,00
3.02.09.01.001.	Concessione crediti di breve periodo a tasso non agevolato a Istituzioni Sociali Private	0,00	0,00	0,00	0,00	0,00	0,00	0,00	0,00	0,00
3.03.08.04.999.	Concessione crediti di medio-lungo termine a tasso non agevolato a altre Imprese	0,00	0,00	0,00	0,00	0,00	0,00	0,00	0,00	0,00

UNIONE ITALIANA TIRO A SEGNO
RENDICONTO FINANZIARIO PER PROGRAMMI DI ATTIVITà E DI SPESA - ESERCIZIO FINO AL MESE DI DICEMBRE

SPESA

Codice	Denominazione	Gestione della Competenza 2019								
		Previsioni				Somme Impegnate			Diff. rispetto alle Previsioni	
		Iniziali	Variazioni		Definitive (3+4-5)	Pagate	Rimaste da Pagare	Totale Impegni (7 + 8)	In Più (9 - 6)	In Meno (6 - 9)
			In +	In -						
1	2	3	4	5	6	7	8	9	10	11
3.03.09.01.001.	Concessione di mutui (a ISP Istituzioni Sociali Private /tasso non agevolato)	0,00	0,00	0,00	0,00	0,00	0,00	0,00	0,00	0,00
3.03.09.01.002.	Concessione di altri crediti a medio e lungo termine (a ISP/tasso non agevolato)	0,00	0,00	0,00	0,00	0,00	0,00	0,00	0,00	0,00
	Totale ALTRI									
99.01.05.	*IMMOBILIZZAZIONI IMMATERIALI*									
2.02.03.02.001.	Sviluppo software e manutenzione evolutiva	1.000,00	0,00	0,00	1.000,00	0,00	0,00	0,00	0,00	1.000,00
2.02.03.02.002.	Acquisizione software e manutenzione evolutiva	3.000,00	0,00	0,00	3.000,00	0,00	0,00	0,00	0,00	3.000,00
2.02.03.04.001.	Opere dell'ingegno e Diritti d'autore	0,00	10.000,00	0,00	10.000,00	0,00	0,00	0,00	0,00	10.000,00
	Totale IMMOBILIZZAZIONI IMMATERIALI	**4.000,00**	**10.000,00**		**14.000,00**					**14.000,00**
	Totale ATTIVITA' SPORTIVA CENTRALE	**130.300,00**	**65.000,00**		**195.300,00**	**118.000,45**	**1.701,30**	**119.701,75**		**75.598,25**
99.02.	*FUNZIONAMENTO CENTRALE*									
99.02.01.	*ACQUISIZIONE BENI MOBILI*									
2.02.01.01.001.01	Automezzi	0,00	0,00	0,00	0,00	0,00	0,00	0,00	0,00	0,00
2.02.01.03.001.	Mobili e arredi per ufficio	5.000,00	0,00	0,00	5.000,00	590,48	0,00	590,48	0,00	4.409,52
2.02.01.05.001.	Attrezzature scientifiche	0,00	0,00	0,00	0,00	0,00	0,00	0,00	0,00	0,00

UNIONE ITALIANA TIRO A SEGNO
RENDICONTO FINANZIARIO PER PROGRAMMI DI ATTIVITà E DI SPESA - ESERCIZIO FINO AL MESE DI DICEMBRE

SPESA

Codice	Denominazione	Gestione della Competenza 2019								
		Previsioni				Somme impegnate			Diff. rispetto alle Previsioni	
		Iniziali	Variazioni		Definitive (3+4-5)	Pagate	Rimaste da Pagare	Totale Impegni (7 + 8)	In Più (9 - 6)	In Meno (6 - 9)
			In +	In -						
1	2	3	4	5	6	7	8	9	10	11
2.02.01.06.001.	Macchine per ufficio	10.000,00	0,00	0,00	10.000,00	3.538,00	0,00	3.538,00	0,00	6.462,00
2.02.01.99.999.	Altri beni materiali diversi	2.000,00	0,00	0,00	2.000,00	0,00	0,00	0,00	0,00	2.000,00
	Totale ACQUISIZIONE BENI MOBILI	**17.000,00**			**17.000,00**	**4.128,48**		**4.128,48**		**12.871,52**
99.02.03.	*RIMBORSO PRESTITI E MUTUI*									
4.02.01.04.999.	Rimborso finanziamenti a breve termine a altre imprese	0,00	0,00	0,00	0,00	0,00	0,00	0,00	0,00	0,00
4.02.01.05.001.01	Rimborso finanziamenti a breve termine a altri soggetti	0,00	0,00	0,00	0,00	0,00	0,00	0,00	0,00	0,00
4.03.01.04.999.01	Rimborso Mutui a Istituto Credito Sportivo (ICS)	0,00	0,00	0,00	0,00	0,00	0,00	0,00	0,00	0,00
4.03.01.04.999.02	Rimborso di altri finanziamenti a medio e lungo termine a altre imprese	0,00	0,00	0,00	0,00	0,00	0,00	0,00	0,00	0,00
4.04.02.01.001.	Rimborso Prestiti - Leasing finanziario	0,00	0,00	0,00	0,00	0,00	0,00	0,00	0,00	0,00
	Totale RIMBORSO PRESTITI E MUTUI									
99.02.04.	*ALTRI*									
3.02.07.01.001.	Concessione crediti di breve periodo a tasso non agevolato a Famiglie	0,00	0,00	0,00	0,00	0,00	0,00	0,00	0,00	0,00
3.03.09.01.001.	Concessione di mutui (a ISP Istituzioni Sociali Private /tasso non agevolato)	0,00	0,00	0,00	0,00	0,00	0,00	0,00	0,00	0,00

UNIONE ITALIANA TIRO A SEGNO
RENDICONTO FINANZIARIO PER PROGRAMMI DI ATTIVITà E DI SPESA - ESERCIZIO FINO AL MESE DI DICEMBRE

SPESA

Codice	Denominazione	Gestione della Competenza 2019								
		Previsioni				Somme Impegnate			Diff. rispetto alle Previsioni	
		Iniziali	Variazioni		Definitive (3+4-5)	Pagate	Rimaste da Pagare	Totale Impegni (7 + 8)	In Più (9 - 6)	In Meno (6 - 9)
			In +	In -						
1	2	3	4	5	6	7	8	9	10	11
3.03.09.01.002.	Concessione di altri crediti a medio e lungo termine (a ISP/tasso non agevolato)	0,00	0,00	0,00	0,00	0,00	0,00	0,00	0,00	0,00
	Totale ALTRI									
99.02.05.	*IMMOBILIZZAZIONI IMMATERIALI*									
2.02.03.02.001.	Sviluppo software e manutenzione evolutiva	1.000,00	0,00	0,00	1.000,00	0,00	0,00	0,00	0,00	1.000,00
2.02.03.02.002.	Acquisizione software e manutenzione evolutiva	25.000,00	0,00	15.000,00	10.000,00	32,51	0,00	32,51	0,00	9.967,49
	Totale IMMOBILIZZAZIONI IMMATERIALI	**26.000,00**		**15.000,00**	**11.000,00**	**32,51**		**32,51**		**10.967,49**
	Totale FUNZIONAMENTO CENTRALE	**43.000,00**		**15.000,00**	**28.000,00**	**4.160,99**		**4.160,99**		**23.839,01**
	Totale MOVIMENTI DI CAPITALE	**173.300,00**	**65.000,00**	**15.000,00**	**223.300,00**	**122.161,44**	**1.701,30**	**123.862,74**		**99.437,26**
GEN.	**Generico**									
1.04.01.01.020.	Trasferimenti correnti al Ministero dell'economia in attuazione di norme in materia di contenimento di spesa	0,00	0,00	0,00	0,00	0,00	0,00	0,00	0,00	0,00
1.10.01.01.001.	Fondi di riserva	20.000,00	0,00	0,00	20.000,00	0,00	0,00	0,00	0,00	20.000,00
1.10.01.03.001.	Fondo crediti di dubbia e difficile esazione di parte corrente	0,00	0,00	0,00	0,00	0,00	0,00	0,00	0,00	0,00
1.10.01.99.999.04	Fondo rischi e oneri futuri	0,00	0,00	0,00	0,00	0,00	0,00	0,00	0,00	0,00
1.10.99.99.999.	Altre spese correnti n.a.c.	0,00	0,00	0,00	0,00	0,00	0,00	0,00	0,00	0,00

SPESA

Codice	Denominazione	Gestione della Competenza 2019								
		Previsioni				Somme Impegnate			Diff. rispetto alle Previsioni	
		Iniziali	Variazioni		Definitive (3+4-5)	Pagate	Rimaste da Pagare	Totale Impegni (7 + 8)	In Più (9 - 6)	In Meno (6 - 9)
			In +	In -						
1	2	3	4	5	6	7	8	9	10	11
4.02.01.05.001.02	Pagamento residui passivi	0,00	0,00	0,00	0,00	0,00	0,00	0,00	0,00	0,00
	Totale Generico	**20.000,00**			**20.000,00**					**20.000,00**
	Totale delle Uscite	**7.142.409,56**	**3.675.085,26**	**391.094,95**	**10.426.399,87**	**5.061.386,22**	**1.958.494,28**	**7.019.880,50**		**3.406.519,37**

UNIONE ITALIANA TIRO A SEGNO

BILANCIO FINANZIARIO

ESERCIZIO 2019

CLASSIFICAZIONE DELLA SPESA PER MISSIONI E PROGRAMMI

Ai sensi del d.m. 1° ottobre 2013

UNIONE ITALIANA TIRO A SEGNO

VIALE TIZIANO, 70
00196 - ROMA P.IVA 02148741008 Cod.Fisc. 96033100585

PROSPETTO RIEPILOGATIVO CONSUNTIVO DELLE SPESE PER MISSIONI E PROGRAMMI				ESERCIZIO FINANZIARIO 2019	
				COMPETENZA	CASSA
Missione: 005.	DIFESA E SICUREZZA DEL TERRITORIO				
Programma:	005.01	Maneggio, addestramento, vigilanza e coordinamento attività istituzionali Sezioni Tsn			
Cofog:	08.1	Attività ricreative		720.857,20	1.026.035,29
	Totale 005.01		Maneggio, addestramento, vigilanza e coordinamento attività istituzionali Sezioni Tsn	720.857,20	1.026.035,29
	Totale 005.		DIFESA E SICUREZZA DEL TERRITORIO	720.857,20	1.026.035,29
Missione: 030.	GIOVANI e SPORT				
Programma:	030.01	Attività Sportiva			
Cofog:	08.1	Attività ricreative		5.180.895,54	5.623.913,09
	Totale 030.01		Attività Sportiva	5.180.895,54	5.623.913,09
	Totale 030.		GIOVANI e SPORT	5.180.895,54	5.623.913,09
Missione: 032.	SERVIZI ISTITUZIONALI E GENERALI DELLE AMMINISTRAZIONI PUBBLICHE				
Programma:	032.02	Indirizzo Politico			
Cofog:	08.1	Attività ricreative		0,00	0,00
	Totale 032.02		Indirizzo Politico	0,00	0,00
Programma:	032.03	Servizi e affari generali per le amministrazioni di competenza			
Cofog:	08.1	Attività ricreative		997.227,86	1.029.158,08
	Totale 032.03		Servizi e affari generali per le amministrazioni di competenza	997.227,86	1.029.158,08
	Totale 032.		SERVIZI ISTITUZIONALI E GENERALI DELLE AMMINISTRAZIONI PUBBLICHE	997.227,86	1.029.158,08
Missione: 033.	FONDI DA RIPARTIRE				
Programma:	033.02	Fondi di Riserva			
Cofog:	08.1	Attività ricreative		0,00	0,00
	Totale 033.02		Fondi di Riserva	0,00	0,00
	Totale 033.		FONDI DA RIPARTIRE	0,00	0,00
Missione: 050.	DEBITI DA FINANZIAMENTO DELL'AMMINISTRAZIONE				
Programma:	050.01	Debiti da finanziamento dell'Amministrazione			

UNIONE ITALIANA TIRO A SEGNO

VIALE TIZIANO, 70
00196 - ROMA P.IVA 02148741008 Cod.Fisc. 96033100585

PROSPETTO RIEPILOGATIVO CONSUNTIVO DELLE SPESE PER MISSIONI E PROGRAMMI			ESERCIZIO FINANZIARIO 2019	
			COMPETENZA	CASSA
Cofog: 08.1	Attività ricreative		120.899,90	120.899,90
Totale 050.01		Debiti da finanziamento dell'Amministrazione	**120.899,90**	**120.899,90**
Totale 050.		DEBITI DA FINANZIAMENTO DELL'AMMINISTRAZIONE	**120.899,90**	**120.899,90**
Missione: 099.	SERVIZI PER CONTO TERZI E PARTITE DI GIRO			
Programma: 099.01	Partite di giro			
Cofog: 08.1	Attività ricreative		1.579.450,58	1.873.725,88
Totale 099.01		Partite di giro	**1.579.450,58**	**1.873.725,88**
Totale 099.		SERVIZI PER CONTO TERZI E PARTITE DI GIRO	**1.579.450,58**	**1.873.725,88**
		Totale Spese	**8.599.331,08**	**9.673.732,24**

UNIONE ITALIANA TIRO A SEGNO

RENDICONTO GENERALE

ESERCIZIO 2019

Situazione Amministrativa Generale

Situazione Patrimoniale

Conto Economico

Nota Integrativa

Allegato al Rendiconto Generale 2019

UNIONE ITALIANA TIRO A SEGNO
Situazione amministrativa 2019

A) Consistenza della cassa all'inizio dell'esercizio 2019 **13.536.612,43**

Riscossioni		
B) in c/competenza	8.970.530,18	
C) in c/residui	393.179,60	
D)	**Totale (B + C)**	**9.363.709,78**

Pagamenti		
E) in c/competenza	6.447.877,38	
F) in c/residui	3.225.854,86	
G)	**Totale (E + F)**	**9.673.732,24**

H) Cassa rilevabile dal rendiconto finanziario (A + D - G) **13.226.589,97**

Residui attivi		
I) degli esercizi precedenti	3.043.187,48	
L) dell'esercizio	764.250,98	
M)	**Totale (I + L)**	**3.807.438,46**

Residui passivi		
N) degli esercizi precedenti	1.759.047,74	
O) dell'esercizio	2.151.453,70	
P)	**Totale (N + O)**	**3.910.501,44**

Q) Avanzo d'amministrazione alla fine dell'esercizio 2019 (H + M - P) **13.123.526,99**

Parte vincolata		
[1] al Trattamento di fine rapporto		173.379,00
al Fondi per rischi ed oneri		
[2] Fondo svalutazione crediti		2.054.896,00
[3]		0,00
[4] al Fondo ripristino investimenti		0,00
per i seguenti altri vincoli		
[5] Fondo Poligoni		1.808.783,70
[6] Vincoli di destinazione		967.828,89
	[7] Totale parte vincolata (1+2+3+4+5+6)	**5.004.887,59**

Parte disponibile		
[8]		0,00
[9]		0,00
[10] Parte di cui non si prevede l'utilizzazione nell'esercizio (Q-7-8-9)		8.124.687,40
	[11] Totale parte disponibile (8+9+10)	**8.124.687,40**

Totale Risultato di amministrazione **13.123.526,99**

UNIONE ITALIANA TIRO A SEGNO
Stato Patrimoniale 2019

ATTIVITA'	2019	2018	PASSIVITA'	2019	2018
STATO PATRIMONIALE ATTIVO			**PATRIMONIO NETTO**		
Immobilizzazioni			Patrimonio	8.756.289 €	7.707.319 €
Immobilizzazioni immateriali			Avanzo/Disavanzo economico d'esercizio	256.426 €	1.048.970 €
Software	25.962 €	27.537	**TOTALE Patrimonio netto**	**9.012.715 €**	**8.756.289 €**
TOTALE Immobilizzazioni immateriali	**25.962 €**	**27.537**	**FONDI PER RISCHI E ONERI**		
Immobilizzazioni materiali			1) Trattam.pens.complementare		
Attrezzature sportive	637.810 €	545.693	2) F.do rischi		- €
Immobilizzazioni in corso e acconti			3) F.do Poligoni	1.808.784 €	1.639.240 €
Altri beni	38.843 €	26.902		**1.808.784 €**	**1.639.240 €**
TOTALE Immobilizzazioni materiali	**676.653 €**	**572.595**	**TRATTAMENTO DI FINE RAPPORTO**		
TOTALE Immobilizzazioni	**702.615 €**	**600.132**	Trattamento di fine rapporto di lavoro subordinato	173.379 €	157.802 €
			TOTALE Trattamento di fine rapporto di lavoro subordinato	**173.379 €**	**157.802 €**
Attivo circolante					
Crediti			**DEBITI**		
Crediti verso le Sezioni TSN per mutui	679.953 €	791.246	Debiti v/Istituto Credito Sportivo (Mutui ICS per le Sezioni TSN)	596.388 €	685.677 €
Crediti	1.496.588 €	1.209.008	Debiti	3.847.783 €	4.406.043 €
Anticipi a fornitori	28.029 €	283.271	Debtiti per ricavi anticipati - contributi Sport e Salute	888.615 €	943.945 €
TOTALE Crediti	**2.204.570 €**	**2.283.525**			
Disponibilità liquide			**TOTALE debiti**	**5.332.786 €**	**6.035.665 €**
Disponibilità Liquide	13.419.562 €	13.704.497			
TOTALE Disponibilità liquide	**13.419.562 €**	**13.704.497**			
TOTALE Attivo circolante	**15.624.132 €**	**15.988.022**			
Ratei e Risconti			**Ratei e Risconti**		
Risconti	917 €	842	**Risconto**		
TOTALE Ratei e Risconti	**917 €**	**842**	**TOTALE Ratei e Risconti**	**- €**	**- €**
TOTALE ATTIVO	**16.327.664 €**	**16.588.996**	**TOTALE PASSIVO**	**16.327.664 €**	**16.588.996 €**

UNIONE ITALIANA TIRO A SEGNO
Conto Economico 2019

Codice Conto	Descrizione	Anno 2019		Anno 2018	
		Parziali	Totali	Parziali	Totali
E1	**Componenti positivi della gestione**				
E1.2	**Ricavi delle vendite e delle prestazioni e proventi da servizi pubblici**		**3.212.931**		**3.245.946**
E1.2.1	Ricavi dalla vendita di beni	-		-	
E1.2.1.01	*Ricavi dalla vendita di beni*	-		-	
E1.2.2	Ricavi dalla vendita di servizi	3.212.931		3.245.946	
E1.2.2.01	*Ricavi dalla vendita di servizi*	-		-	
E1.3	**Proventi da trasferimenti e contributi**		**4.419.280**		**3.674.278**
E1.3.1	Trasferimenti correnti	4.419.280		3.674.278	
E1.3.1.01	Trasferimenti correnti da Amministrazioni pubbliche				
E1.3.1.01.01.002	Contributi CONI				
E1.3.1.01.01.003	Trasferimenti correnti da altre Amministrazioni Centrali n.a.c.	-		-	
E1.3.1.01.02.001	Trasferimenti correnti da Regioni e province autonome				
E1.3.1.03	Trasferimenti correnti da imprese	-		-	
E1.3.1.03.99.999.01	Contributi per attività paralimpica/A.L.				
E1.3.1.05	Trasferimenti correnti dall'Unione Europea e dal Resto del Mondo	-		-	
E1.4	**Altri ricavi e proventi diversi**		-		-
E1.4.3	Proventi da rimborsi	-		-	
E1.4.3.03	Entrate da rimborsi, recuperi e restituzioni di somme non dovute o incassate in eccesso	-		-	
E1.4.9	Altri proventi	-		-	
	Totale Componenti positivi della gestione		**7.632.211**		**6.920.224**
B	**Componenti negativi della gestione**				
B2.1	**Costi della produzione**		**3.567.166**		**3.331.999**
B2.1.1	Acquisto di materie prime e/o beni di consumo	252.459		229.994	
B2.1.1.01	*Acquisto di materie prime e/o beni di consumo*	252.459		229.994	
B2.1.2	Prestazioni di servizi	2.290.828		2.333.535	
B2.1.3	Utilizzo di beni terzi	449.523		119.335	
B2.1.4	Personale	519.141		581.309	
B2.1.4.01	*Retribuzioni in denaro*	*366.875*		*414.184*	
B2.1.4.02	*Contributi effettivi a carico dell'amministrazione*	*110.730*		*119.502*	
B2.1.4.99	*Altri costi del personale*	*41.536*		*47.623*	
B2.1.9	Oneri diversi della gestione	55.215		67.826	
B2.1.9.01	*Imposte e tasse a carico dell'ente*	1.166		1.421	
B2.1.9.01.01	*Imposte, tasse e proventi assimilati di natura corrente a carico dell'ente*	*1.166*		*1.421*	
B2.1.9.03	*Premi di assicurazione*	*51.451*		*62.118*	
B2.1.9.99	*Altri costi della gestione*	*2.598*		*4.287*	
B2.2	**Ammortamenti e svalutazioni**		**180.666**		**162.846**
B2.2.1	Ammortamento di immobilizzazioni materiali	7.173		157.681	
B2.2.2	Ammortamento di immobilizzazioni immateriali	173.493		5.165	
B2.3	**Costi per trasferimenti e contributi**		**3.128.196**		**1.454.752**
B2.3.1	Trasferimenti correnti	-		-	
B2.3.1.04	Trasferimenti correnti a istituzioni sociali privi Trasferimenti correnti a istituzioni sociali private (ISP)	3.128.196		1.454.752	
B2.4	**Accantonamenti**		**704.266**		**903.029**
B2.4.1	Accantonamento a fondo svalutazione crediti	19.034		202.449	
B2.4.1.99	*Accantonamento a fondo svalutazione altri crediti*	19.034		202.449	
B2.4.2	Accantonamento a fondo rischi	-		-	
B2.4.3	Altri accantonamenti	685.232		700.580	
	Totale Componenti negativi della gestione		**7.580.294**		**5.852.626**
Differenza tra valore e costi della produzione			51.917		1.067.598

UNIONE ITALIANA TIRO A SEGNO
Conto Economico 2019

Codice Conto	Descrizione	Anno 2019		Anno 2018	
		Parziali	Totali	Parziali	Totali
E3	**Proventi e oneri finanziari**				
E3.1	**Oneri Finanziari**		31.613		37.119
E3.1.1	Interessi	31.613		37.119	
E3.1.1.	Interessi Passivi	-		-	
E3.1.2	Altri oneri finanziari	-		-	
E3.1.2.99	*Altri oneri finanziari n.a.c.*	-		-	
E3.2	**Proventi finanziari**		- 35.739		- 47.082
E3.2.3	Altri proventi finanziari	- 35.739		- 47.082	
E3.2.3.05	*Interessi attivi da depositi bancari o postali*	-		-	
	Totale Proventi e oneri finanziari		- 4.126		- 9.963
E5	**Proventi e oneri straordinari**				
E5.1	**Oneri straordinari**		- 12.290		-
E5.1.1	Sopravvenienze passive	-		-	
E5.1.2	Insussistenze dell'attivo	- 12.290		-	
E5.1.4	Minusvalenze	-		-	
E5.1.9	Altri oneri straordinari	-		-	
E5.2	**Proventi straordinari**		248.386		10.392
E5.2.2	Insussistenze del passivo	248.386		10.392	
E5.2.3	Sopravvenienze attive	-		-	
E5.2.9	Altri proventi straordinari	-		-	
	Totale Proventi e oneri straordinari		236.096		10.392
	Risultato prima delle imposte		292.139	-	1.087.953
	Imposte dell'esercizio		35.713		38.983
Avanzo Economico			256.426		1.048.970

UNIONE ITALIANA TIRO A SEGNO

RENDICONTO GENERALE D'ESERCIZIO al 31 dicembre 2019

NOTA INTEGRATIVA

PREMESSA

Il Rendiconto Generale dell'esercizio dell'Unione Italiana Tiro a Segno (di seguito anche "l'UITS") chiuso al 31 dicembre 2019, costituito dal Conto di Bilancio, dallo Stato Patrimoniale, dal Conto Economico, dalla presente Nota Integrativa e corredato dal Rendiconto per Programmi di Attività e di Spesa, dalla Situazione Amministrativa e dalla Relazione sulla Gestione, è stato predisposto a norma del Regolamento di Amministrazione e Contabilità dell'Ente, in conformità al D.P.R. 97/2003 recante "Regolamento concernente l'amministrazione e la contabilità degli enti pubblici di cui alla legge 20 marzo 1975, n.70", al Decreto Legislativo 31 maggio 2011 n.91, recante "Disposizioni in attuazione dell'articolo 2 della legge 31 dicembre 2009 n.196, in materia di adeguamento ed armonizzazione dei sistemi contabili".

I prospetti di bilancio (Stato Patrimoniale e Conto Economico), redatti in unità di euro, sono elaborati in conformità agli schemi di cui al DPR 97/2003 e al Decreto Legislativo 91/2011.
Al Collegio dei Revisori dei Conti della UITS spetta il controllo contabile.
La Sezione dei dati economico patrimoniali del Rendiconto Generale dell'UITS, verrà assoggettata alla revisione a titolo volontario da parte della Società di revisione Deloitte & Touche S.p.A..

CRITERI DI FORMAZIONE E VALUTAZIONE

CRITERI DI FORMAZIONE

L'UITS, utilizza un sistema di contabilità finanziaria e, al contempo, ha predisposto il Rendiconto Generale 2019 in base alle logiche del modello economico patrimoniale (Stato Patrimoniale, Conto Economico, Nota Integrativa).

Lo Stato Patrimoniale e il Conto Economico, esprimono la comparazione dei valori relativi al presente esercizio con quelli dell'esercizio 2018.
Il bilancio è stato predisposto nel presupposto della continuità, non sussistendo incertezze significative a riguardo. A tal proposito, come noto, a partire dal mese di gennaio 2020, lo scenario nazionale e internazionale è stato caratterizzato dalla diffusione del Coronavirus e dalle conseguenti misure restrittive per il suo contenimento, poste in essere da parte delle autorità pubbliche dei Paesi interessati.

In tale contesto, il Governo italiano ha emanato diversi decreti che prevedono, tra l'altro, disposizioni che concedono di accedere ad istituti agevolativi quali la sospensione dei pagamenti delle rate dei mutui, dei debiti fiscali e previdenziali per un periodo congruo a ridurre le tensioni finanziarie sulle singole aziende e sul sistema economico e sociale.

Per quanto concerne il mondo sportivo in generale, tale situazione epidemiologica ha comportato la sospensione di tutte le attività sportive, tra cui il rinvio a luglio 2021 delle Olimpiadi di Tokyo. Tuttavia tale sospensione non avrà ripercussioni rilevanti sulla capacità dell'Ente di continuare ad operare come una entità in funzionamento che, grazie alla attenta politica di contenimento dei costi perseguita in questi anni e alla garanzia del contributo previsto per l'anno 2020 da Sport e Salute S.p.A., è in grado di garantire il corretto funzionamento degli uffici e sviluppare iniziative a sostegno delle associazioni sportive affiliate.

CRITERI DI VALUTAZIONE

I criteri di valutazione adottati non sono mutati rispetto a quelli assunti per la formazione del bilancio dell'esercizio precedente, in ossequio al principio della continuità di applicazione degli stessi e in conformità dei principi e criteri riformulati dall'OIC nella versione emessa il 22 dicembre e successivamente modificati in data 29 dicembre 2017.

I più significativi criteri di valutazione adottati per la redazione del Sezione dei dati economico patrimoniali al 31 dicembre 2019, in osservanza dell'art.2426 del Codice Civile e dei citati principi contabili sono i seguenti.

Immobilizzazioni immateriali e materiali

Sono iscritte al costo d'acquisto comprensivo degli eventuali oneri accessori di diretta imputazione. Gli importi sono esposti al netto delle quote di ammortamento, calcolate in misura costante in relazione alla prevista residua possibilità di utilizzazione.

Le immobilizzazioni materiali possono essere rivalutate solo nei casi in cui leggi speciali lo richiedano o lo permettano.

Nel caso in cui, indipendentemente dall'ammortamento già contabilizzato, risulti una durevole perdita di valore, l'immobilizzazione viene corrispondentemente svalutata; se in esercizi successivi vengono meno i motivi che avevano giustificato la svalutazione viene ripristinato il valore originario, nei limiti del valore che l'attività avrebbe avuto ove la rettifica di valore non avesse mai avuto luogo.

Le immobilizzazioni materiali nel momento in cui sono destinate all'alienazione sono riclassificate in un'apposita voce nell'attivo circolante e quindi valutate al minore tra il valore netto contabile e il valore di realizzazione desumibile dall'andamento del mercato. I beni destinati alla vendita non sono più oggetto di ammortamento.

I coefficienti ritenuti congrui in relazione ai criteri di valutazione sanciti dall'art. 2426 C.C. sono i seguenti:

Natura del bene	%
Software	20%
Mobili e arredi	12%
Automezzi	25%
Attrezzature sportive	15,5%
Apparecchiature scientifiche	12,5%
Macchine d'ufficio ed elettroniche	20%

I crediti sono rilevati in bilancio secondo il criterio del costo ammortizzato, tenendo conto del fattore temporale e del valore di presumibile realizzo. Il criterio del costo ammortizzato non è applicato quando gli effetti sono irrilevanti, ovvero quando i costi di transazione, le commissioni pagate tra le parti e ogni altra differenza sono di scarso rilievo, oppure se i crediti sono a breve termine (ossia con scadenza inferiore a 12 mesi). Il valore dei crediti, come sopra determinato, è rettificato, ove necessario, da un apposito fondo di svalutazione, esposto a diretta riduzione del valore dei crediti stessi, al fine di adeguarli al loro presumibile valore di realizzo. L'importo della svalutazione è rilevato nel conto economico.

Disponibilità liquide

Le disponibilità liquide sono esposte al valore nominale.

Ratei e risconti

Nella voce dei ratei e risconti, se presenti, sono iscritte quote di costi e di ricavi di competenza dell'esercizio, ma esigibili in esercizi successivi e quote di costi e ricavi sostenuti entro la chiusura dell'esercizio, ma di competenza di esercizi successivi, secondo il principio della competenza temporale.

Fondi per rischi ed oneri

I fondi per rischi ed oneri sono stanziati per coprire perdite o debiti di natura determinata, da esistenza certa o probabile, dei quali tuttavia alla chiusura dell'esercizio non sono determinabili l'ammontare o la data di sopravvenienza. Gli stanziamenti riflettono la migliore stima possibile sulla base degli elementi a disposizione. I rischi per i quali il manifestarsi di una passività è soltanto possibile sono indicati nella nota di commento dei fondi, senza procedere allo stanziamento di un fondo rischi ed oneri.

Gli accantonamenti a fondi rischi ed oneri sono iscritti prioritariamente nelle voci di costo di conto economico delle pertinenti classi, tutte le volte in cui non è attuabile questa correlazione tra natura

dell'accantonamento ed una delle voci alle suddette classi, gli accantonamenti per i rischi ed oneri sono iscritti nelle voci E.2.4.2.del Conto Economico.

Trattamento di fine rapporto di lavoro subordinato

Nella voce trattamento di fine rapporto è stato iscritto quanto i dipendenti avrebbero diritto a percepire in caso di cessazione del rapporto di lavoro alla data di chiusura del bilancio. Le indennità di anzianità costituenti la suddetta voce, ossia la quota di accantonamento di competenza dell'anno e la rivalutazione annuale del fondo preesistente, sono determinate in conformità alle norme vigenti. Il trattamento di fine rapporto è iscritto nella voce P.2.3. del passivo ed il relativo accantonamento alla voce E2.1.4.99 del Conto Economico.

Debiti

I debiti sono iscritti secondo il criterio del costo ammortizzato, tenendo conto del fattore temporale. Il criterio del costo ammortizzato non è applicato ai debiti qualora i suoi effetti risultino irrilevanti. Gli effetti sono considerati irrilevanti per i debiti a breve termine (ossia con scadenza inferiore ai 12 mesi). Per il criterio del costo ammortizzato vedasi quanto detto con riferimento ai crediti.

Costi e ricavi

Sono esposti nella Sezione dei dati economico patrimoniali secondo il principio della competenza economico – temporale e della prudenza.

I ricavi per prestazioni di servizi sono riconosciuti alla loro maturazione/ultimazione.

Proventi e oneri finanziari

I proventi ed oneri finanziari sono iscritti per competenza.

Imposte

Le imposte sui redditi sono determinate in base ai calcoli risultanti in applicazione della vigente normativa fiscale.

Altre informazioni

Deroghe ai sensi del 4° comma art.2423.

Si precisa altresi che non si sono verificati casi eccezionali che abbiano richiesto deroghe alle norme di legge relative al bilancio ai sensi del 4° comma art.2423.

1. IL CONTO DI BILANCIO: I RENDICONTI FINANZIARI DECISIONALE E GESTIONALE

I Rendiconti finanziari decisionale e gestionale, redatti a norma del titolo VI del Regolamento di Amministrazione e contabilità dell'Ente e articolati in un unico centro di responsabilità amministrativa, evidenziano:

1. le entrate di competenza, accertate, riscosse o rimaste da riscuotere;
2. le uscite di competenza impegnate, pagate o rimaste da pagare;
3. la gestione dei residui attivi e passivi degli esercizi precedenti;
4. le somme riscosse e quelle pagate in conto competenza ed in conto residui;
5. il totale dei residui attivi e passivi al termine dell'esercizio.

1.1. LA GESTIONE DI COMPETENZA

Le **entrate accertate**, escluse le partite di giro, ammontano ad euro 8.155.331 e registrano un incremento (6.84%) rispetto all'esercizio 2018 (euro 7.632.985) come di seguito evidenziato:

	31/12/2019	31/12/2018
Entrate Correnti di natura contributiva	3.135.231	3.240.888
Trasferimenti da parte dello Stato		
Trasferimenti da parte delle Regioni e province autonome	39.523	18.616
Trasferimenti da parte dei Comuni e Province		
Trasferimenti da parte di altri Enti	4.766.385	4.155.437
Entrate derivanti dalla vendita di beni e servizi	77.700	5.058
Redditi e proventi patrimoniali	1.118	978
Poste correttive e compensative di spese correnti	38.488	46.487
Entrate non classificabili in altre voci		
Totale entrate correnti(a)	8.058.445	7.467.464
Riscossione crediti	96.886	165.521
Accensione Prestiti	0	0
Totale entrate c/capitale(b)	96.886	165.521
Totale (a)+(b)	**8.155.331**	**7.632.985**
Partite di giro	1.579.450	1.825.644
Totale entrate accertate	9.734.781	9.458.629

L'incremento è da riferirsi essenzialmente alle maggiori entrate per trasferimenti correnti dall'Agenzia Regionale per le Universiadi di Napoli.

Le quote degli associati registrano complessivamente un decremento del 3,27% rispetto alle quote del 2018.

Con riferimento alle previsioni definitive (euro 7.355.154), al netto delle partite di giro, si registra un incremento degli accertamenti di euro 8.155.331 (+10.88%).

Le **spese impegnate**, escluse le partite di giro, ammontano ad euro 7.019.881 e sono costituite da:

	31/12/2019	31/12/2018
Uscite per gli organi dell'ente	43.253	72.584
Oneri per il personale	494.656	553.029
Uscite per l'acquisto di beni di consumo e di servizi	2.634.680	2.987.301
Trasferimenti passivi	3.586.488	3.783.561
Oneri finanziari	31.613	37.119
Oneri tributari	37.392	40.404
Spese non classificabili in altre voci	67.936	73.227
Totale spese correnti(a)	**6.896.018**	**7.547.225**
Immobilizzazioni imm.li	33	31.339
Immobilizzazioni materiali	34.541	292.474
Concessione mutui	-	-
Totale di investimento(b)	**34.574**	**323.813**
Rimborsi di debiti *(c)*	89.289	134.201
Totale (a)+(b)+(c)	**7.019.881**	**8.005.239**
Partite di giro	1.579.450	1.825.644
Totale Spese Impegnate	**8.599.331**	**9.830.883**

La comparazione con l'esercizio 2018 evidenzia una diminuzione delle spese impegnate nel 2019 di complessivi 1.231.552. Tutte le spese, di parte corrente, in c/capitale e partite di giro registrano una riduzione. Per la parte corrente le minori spese si riferiscono prevalentemente alle uscite per l'acquisto di beni e servizi e ai trasferimenti passivi. I minori impegni in c/capitale sono da imputare alle spese per le attrezzature sportive.

Con riferimento alle previsioni definitive di spesa (euro 10.426.400) – escluse le partite di giro – i minori importi impegnati sono prevalentemente dovuti alle minori spese di parte corrente per l'acquisto di beni e servizi.

Si rileva, pertanto, un avanzo di competenza ammontante ad euro 1.135.450.

1.2. LA GESTIONE IN CONTO RESIDUI

La gestione dei **residui attivi** nel corso dell'esercizio finanziario 2019 presenta le seguenti risultanze

Residui attivi all'1/1/2019	3.448.657
Variazioni	12.290
Riscossioni	393.180
Totale partite attive al 31/12/2019 (gestione residui)	3.043.187

Dal confronto con il saldo dei residui attivi al 31/12/2018 si evidenzia una riduzione dell'11,76%.

Dal Rendiconto Finanziario al 31/12/2019 i complessivi residui attivi, compresi quelli provenienti dalla gestione di competenza (euro 764.251) risultano pari ad euro 3.807.438 e sono così ripartiti e confrontati con l'esercizio precedente:

	31/12/2019	31/12/2018	VARIAZIONE	%
Aliquote contributive	1.398.220	1.407.088	-8.868	-0,6%
Trasferimenti da parte dello Stato	-	-	-	0,0%
Trasferimenti da parte delle Regioni	-	-	-	0,0%
Trasferimenti da parte dei Comuni e Province	-	-		0,0%
Trasferimenti da parte di altri Enti	363.594	151.591	212.003	139,9%
Entrate derivanti dalla vendita di beni	61.230	51.395	9.835	19,1%
Redditi e proventi patrimoniali	1.015	964	51	5,3%
Poste correttive e compensative di spese correnti	337.087	332.206	4.881	1,5%
Entrate non classificabili in altre voci	-	-	0	0,0%
Totale residui entrate correnti	*2.161.146*	1.943.244	217.902	11,2%
Riscossione crediti	1.191.950	1.217.103	-25.153	-2,1%
Accensione Prestiti		-	0	
Totale residui entrate c/capitale	1191950	1.217.103	-25.153	-2,1%
Partite di giro	454.342	288.311	166.031	57,6%
Totale residui attivi	**3.807.438**	**3.448.658**	**358.780**	10,4%

Di seguito il prospetto di riconciliazione dei residui attivi con gli effettivi crediti

Residui attivi al 31/12/2019		3.807.438
Residui attivi=disponibilità liquida	-	158.238
Residui passivi=minori crediti	-	23.004
Rate mutui non scadute		632.717
Maggiori crediti		553
Crediti al 31/12/2019		**4.259.466**
Anticipi a fornitori	-	28.029
Totale Crediti al 31/12/2019		**4.231.437**

I residui attivi, rappresentanti effettivi crediti al 31/12/2019, secondo il criterio di anzianità sono così costituiti:

In data 4 novembre 2019 con Decreto del Ministro della Difesa è stato nominato il Colonnello Igino Rugiero Commissario Straordinario della UITS con poteri di ordinaria e straordinaria amministrazione, fino alla nomina del Presidente dell'Ente.
La revisione dei conti continua ad essere esercitata dal Collegio dei Revisori Straordinario nominato dal Ministero dell'Economia e Finanze con decreto prot.159607 del 3 agosto 2017, ai sensi dell'art.19 del D.L.vo 123/2011.

4. FATTI DI RILIEVO AVVENUTI DOPO LA CHIUSURA DELL'ESERCIZIO

Dopo la chiusura dell'esercizio, come noto, a seguito della crisi epidemiologica derivata dalla diffusione del virus COVID-19, il Governo Italiano ha disposto la sospensione di tutte le attività sportive e il CIO ha deliberato il rinvio delle Olimpiadi di Tokyo a luglio 2021.
Con il DPCM del 22 marzo 2020 a seguito della pandemia da COVID-19 è stato imposto il lockdown delle attività produttive non essenziali.
L'UITS, non svolgendo attività ritenute essenziali ha subito un blocco di tutte le attività sportive.
La sospensione dei raduni e della partecipazione alle gare nazionali e internazionali non ha impattato negativamente nel Sezione dei dati economico patrimoniali dell'Ente.
Con delibera del Commissario Straordinario n.22/20 del 29 Aprile 2020 l'UITS ha approvato la prima variazione di Bilancio di Previsione 2020 assegnando contributi alle Sezioni Tsn per un primo sostegno diretto a fronteggiare la crisi sanitaria ed economica.
Dopo l'approvazione del Rendiconto Generale 2019 da parte delle Amministrazioni Vigilanti, l'UITS provvederà ad una nuova rimodulazione del Bilancio di Previsione 2020 tenendo conto delle nuove programmazioni delle attività sportive e delle esigenze delle organizzazioni territoriali.

5. DESTINAZIONE RISULTATO D'ESERCIZIO

Il risultato d'esercizio, costituito da un avanzo economico di euro 256.426, viene iscritto nello Stato Patrimoniale dell'Ente ad incremento del Patrimonio iniziale.

6. ALTRE NOTIZIE INTEGRATIVE

Contenimento della spesa pubblica

L'art. 1, comma 479 della Legge 28 dicembre 2015, n.208 ha escluso l'UITS (federazione sportiva affiliata al CONI) dall'applicazione delle norme di contenimento della spesa pubblica.

Proventi e oneri finanziari

I proventi ed oneri finanziari sono così composti:

Descrizione	31/12/2019	31/12/2018	Differenza
Interessi attivi	1.118	978	140
Interessi passivi			-
Interessi passivi su mutui	- 31.613	- 37.119	5.506
Altri oneri e proventi finanziari	34.621	46.104	- 11.483
Totale gestione finanziaria	**4.126**	**9.963**	**- 5.837**

I proventi finanziari sono rappresentati dagli interessi attivi sulle disponibilità liquide bancarie.
Tra gli altri oneri finanziari e proventi sono registrati i recuperi dalle Sezioni Tsn degli interessi su mutui e i contributi ICS sui mutui passivi.
Gli interessi passivi su mutui si riferiscono ai prestiti dell'Istituto del Credito Sportivo ottenuti a favore delle Sezioni TSN.

Imposte e tasse

La voce è così composta

Descrizione	31/12/2019	31/12/2018	Differenza
IRAP	33.817	38.983	- 5.166
IRES	1.896	-	1.896
Totale imposte dell'esercizio	**35.713**	**38.983**	**- 3.270**

Compensi Organi di gestione e controllo

Descrizione	2019			2018			Differenza		
	Compensi	Gettoni	Totale	Compensi	Gettoni	Totale	Compensi	Gettoni	Totale
Presidente Federale			-			-	-	-	-
Consiglio di Presidenza	-	-	-	-	-	-	-	-	-
Consiglio Federale	-	-	-	-	-	-	-	-	-
Collegio dei revisori dei conti	16.128	4.000	20.128	16.128	3.600	19.728	-	400	400
Altro (da specificare)			-			-	-	-	-
Totale	**16.128**	**4.000**	**20.128**	**16.128**	**3.600**	**19.728**	**-**	**400**	**400**

Come si evince dal prospetto, l'Ente non sopporta costi per gli organi di gestione.

Costi per il personale

Descrizione	Anno 2019	Anno 2018	Differenza
Salari e stipendi	366.875	414.184	- 47.309
Oneri sociali	110.730	119.502	- 8.772
Totale	**477.605**	**533.686**	- 56.081
Altri costi del personale			-
Buoni pasto/ass.ni	16.649	19.343	- 2.694
TFR	24.887	28.280	- 3.393
Totale altri costi del personale	41.536	47.623	- 6.087
Costi del personale	**519.141**	**581.309**	- 62.168

Il costo di euro 519.141 è registrato alla voce E.2.1.4. del Conto Economico.

La spesa per il personale registra una riduzione del 10.7%.

E' da evidenziare che nel corso del 2019 si è dimesso un dipendente a tempo indeterminato.

Di seguito si espone l'andamento del personale in forza negli ultimi due esercizi:

Livello	Personale al 31.12.2019			Personale al 31.12.2018			Variazione		
	CONI	FSN*	Coll.ri	CONI	FSN*	Coll.ri	CONI	FSN	Coll.ri
Dirigenti		1			1		0	0	
Quadro	2	1		2	1		0	0	
C4	3			3			0	0	
C3							0	0	
C2	1			1			0	0	
C1	2			2			0	0	
B4	2		2	2		2	0	0	0
B3							0	0	
B2		6			6		0	0	
B1		2			3		0	-1	
A3							0	0	
A2							0	0	
Totale	**10**	**10**	**2**	**10**	**11**	**2**	**0**	**-1**	**0**

**di cui n.8 risorse con contratto di lavoro a tempo determinato*

La posta accoglie i costi per l'organizzazione dei Campionati Europei di Tiro a Segno per i quali sono stati finalizzati i contributi integrativi assegnati dal CONI per euro 500.000. Nel dettaglio sono stati impegnati euro 241.560 per la tendostruttura ed euro 255.000 per contributi liquidati al Comitato Organizzatore. Il residuo non impegnato di euro 3.440 è vincolato nell'avanzo di amministrazione.

I costi per l'attività sportiva delle strutture territoriali sono articolati come segue:

Descrizione	31/12/2019	% su tot.	31/12/2018	% su tot.	Variazione	Diff. %
Attività agonistica	328.996	88,21%	380.613	91,42%	-51.617	-13,56%
Organizzazione Manifestazioni Sportive	15.689	4,21%	10.365	2,49%	5.324	51,36%
Promozione Sportiva	28.294	7,59%	25.378	6,10%	2.916	11,49%
Costi Attività Sportiva Strutture Territoria	**372.979**	**100%**	**416.356**	**100%**	-43.377	-10,42%

L'attività svolta dai comitati e delegati regionali/provinciali nell'anno 2019 registra un decremento dei costi per l'attività agonistica e un incremento per l'organizzazione delle manifestazioni sportive e la promozione sportiva.

Funzionamento

I costi per il funzionamento della sede centrale sono articolati come segue:

Descrizione	31/12/2019	% su tot.	31/12/2018	% su tot.	Variazione	Diff. %
Costi per il personale *	519.141	50,72%	581.309	50,85%	-62.168	-10,69%
Organi e Commissioni federali	49.301	4,82%	75.499	6,60%	-26.198	-34,70%
Costi per la comunicazione e marketing	80.630	7,88%	33.391	2,92%	47.239	141,48%
Costi per collaborazioni	16.963	1,66%	87.568	7,66%	-70.605	-80,63%
Oneri diversi	357.469	34,93%	365.429	31,97%	-7.960	-2,18%
Totale costi funzionamento centrale	**1.023.504**	100,00%	**1.143.196**	100,00%	-119.692	-10,47%

* *dato da CE (Il Rendiconto per obiettivi rileva anche i costi per i servizi di collaborazione imputati ai costi per servizi nel CE)*

Complessivamente i costi per il funzionamento si riducono del 10.47%.

La riduzione delle spese per gli organi federali è determinata dalla gestione commissariale dell'Ente per la quale l'ente non sopporta costi. I maggiori costi per la comunicazione e il marketing si riferiscono alle attività per l'organizzazione dei Campionati Europei di Tiro Bologna – Tolmezzo 2019.

ATTIVITA' SPORTIVA di Preparazione Olimpica	31/12/2019	% su tot.	31/12/2018	% su tot.	Variazione	Diff.%
Partec. a Man. Sport. Naz./Intern. PO/AL	817.700	529,58%	565.996	26,18%	251.704	44%
Allenamenti e stages	392.758	254,37%	385.103	17,81%	7.655	2%
Compensi per prestazioni contrattuali	197.000	127,59%	193.932	8,97%	3.068	2%
Interventi per gli atleti	107.500	69,62%	118.800	5,49%	-11.300	-10%
Totale Preparazione Olimpica/Alto livello	**1.514.958**	**981,16%**	**1.263.831**	58,45%	251.127	20%
Partecipaz. a Manif. sportive naz./inter.	388.106	251,36%	480.619	22,23%	-92.513	-19%
Allenamenti e stages	291.799	188,98%	210.379	9,73%	81.420	39%
Compensi per prestazioni contrattuali	152.816	98,97%	167.669	7,75%	-14.853	-9%
Interventi per gli atleti	46.905	30,38%	39.598	1,83%	7.307	18%
Totale Rappresentative Nazionali	**879.626**	**569,69%**	**898.265**	41,55%	-18.639	-2%
Totale Costi PO / AL	**2.394.584**	**1551%**	**2.162.096**	**100%**	232.488	11%

In tale obiettivo sono registrati i costi per la partecipazione alle gare e per gli allenamenti delle squadre nazionali junior e senior finalizzate alla preparazione olimpica.

Si evidenziano variazioni significative nei costi per la partecipazione alle gare Internazionali. La voce "compensi per prestazioni contrattuali" accoglie i costi per i tecnici sportivi e sanitari che prestano la loro attività a favore gli atleti senior e junior.

Per quel che riguarda l'attività sportiva ordinaria i costi sostenuti sono evidenziati nello schema di seguito riportato:

ATTIVITA' SPORTIVA	31/12/2019	% su tot.	31/12/2018	% su tot.	Variazione	Diff.%
Organizzazione Manifestaz. Sportive Intern.li	1.883.461	34,37%	0	0,00%	1.883.461	100%
Organizz. Manifestazione Sportive Nazionali	668.748	12,20%	385.029	11,36%	283.719	74%
Partecipazione ad organismi internazionali	9.808	0,18%	8.062	0,24%	1.746	22%
Formazione ricerca e documentazione	60.552	1,11%	52.113	1,54%	8.439	16%
Promozione Sportiva	7.631	0,14%	198.422	5,85%	-190.791	-96%
Contributi per l'attività sportiva	30.000	0,55%	206.000	6,08%	-176.000	-85%
Gestione impianti sportivi	2.764	0,05%	3.062	0,09%	-298	-10%
Altri costi per l'attività sportiva	57.185	1,04%	79.773	2,35%	-22.588	-28%
Ammortamenti attività sportiva	180.666	3,30%	162.846	4,80%	17.820	11%
Costi attività paralimpica	184.146	3,36%	132.643	3,91%	51.503	39%
Costi attività sportiva	**3.084.961**	56,30%	**1.227.950**	36%	1.857.011	151%
Attività Sportiva PO	**2.394.584**	43,70%	**2.162.095**	63,78%	232.489	11%
Costi attività sportiva centrale	**5.479.545**	100,00%	**3.390.045**	100,00%	2.089.500	62%

La comparazione dei costi sostenuti per l'attività sportiva degli anni 2018 e 2019 evidenzia in particolare maggiori costi per l'organizzazione delle manifestazioni Sportive Internazionali.

Costo della produzione

Il costo della produzione ammonta complessivamente a euro 7.580.294 (+ % rispetto al 2018) ed è articolato come di seguito rappresentato:

Descrizione	31/12/2019	31/12/2018	Variazioni
Attività Sportiva di PO	2.394.584	2.162.096	232.488
Attività Sportiva	3.084.961	1.227.950	1.857.011
TOTALE Attività Sportiva Centrale	*5.479.545*	*3.390.046*	2.089.499
Attività Sportiva Periferica	372.979	416.356	- 43.377
Totale Attività Sportiva	*5.852.524*	*3.806.402*	2.046.122
Funzionamento	1.023.504	1.143.196	- 119.692
Totale Funzionamento	*1.023.504*	*1.143.196*	- 119.692
***Totale Attività Sportiva e Funzionamento**	**6.876.028**	**4.949.598**	1.926.430
Accantomamenti F.di Oneri e Rischi		-	-
F.do poligoni	685.232	700.580	- 15.348
Svalutazione Crediti	19.034	202.449	- 183.415
Totale Acc.ti F.di Oneri e Rischi	*704.266*	*903.029*	- 198.763
Costo della Produzione	**7.580.294**	**5.852.627**	1.727.667

**Da Rendiconto Finanziario per obiettivi funzione*

Le riduzioni più significative si registrano nei costi per il funzionamento e negli accantonamenti. L'incremento delle spese è da imputare prevalentemente ai costi sostenuti per l'organizzazione dei Campionati Europei di Tiro a Segno 2019 nonché alla partecipazione alle gare e raduni finanziati dai trasferimenti di Sport e Salute SpA.

Nel costo della produzione 2019 sono registrate le rettifiche di costi relative ai risconti 2018 (euro 842) e 2019 (euro -917) e agli accertamenti per variazione di impegni di spesa per trasferte e indennità di euro 661 rilevati nel rendiconto finanziario nell'aggregato 3.05.02.

Di seguito il dettaglio dei costi per obiettivi.

Attività sportiva

I costi per le attività di PO / AL e ordinaria 2019, comparati con l'esercizio precedente, sono articolati come segue:

3. ANALISI DELLE VOCI DI CONTO ECONOMICO

Valore della produzione

Il valore della produzione 2019 pari ad euro 7.632.211 è così determinato:

Descrizione	31/12/2019	% su tot	31/12/2018	% su tot	Differenza	Diff.%
Contributi Sport e Salute	3.903.940	51,15%	3.371.571	48,72%	532.369	15,79%
Contributi Comitato Italiano Paralimpico	221.090	2,90%	183.866	2,66%	37.224	20,25%
Contributi dello Stato, Regione, Enti Locali	240.761	3,15%	100.000	1,45%	140.761	140,76%
Quote degli associati	3.103.465	40,66%	3.133.769	45,28%	-30.304	-0,97%
Ricavi da Manifestazioni Internazionali	89.679	1,18%	-	0,00%	89.679	0,00%
Ricavi da pubblicità e sponsorizzazioni	-	0,00%	-	0,00%	0	0,00%
Altri ricavi della gestione ordinaria	450	0,01%	225	0,00%	225	100,00%
Totale attività centrale	**7.559.385**	99,05%	**6.789.431**	98,11%	769.954	11,34%
Contributi dello Stato, Enti Locali	39.523	0,52%	18.617	0,27%	20.906	112,30%
Quote degli associati	31.766	0,42%	28.719	0,42%	3.047	10,61%
Ricavi da manifestazioni	1.537	0,02%	83.457	1,21%	-81.920	-98,16%
Totale attività Strutture territoriali	**72.826**	0,95%	**130.793**	1,89%	-57.967	-44,32%
Sopravvenienze Insussitenze attive	-	0,00%	-	0,00%	0	0%
Valore della produzione	**7.632.211**	100%	**6.920.224**	100%	711.987	10,29%

Le voci di ricavo più significative riguardano:

- *Contributi Sport e Salute SpA*: nel 2019 la Federazione ha ottenuto l'assegnazione di contributi finalizzati all'attività sportiva di PO per euro 2.264.488 di cui euro 30.000 integrativi; all'attività sportiva ordinaria per euro 558.622 e alle risorse umane per euro 573.070. I ricavi comprendono i contributi di euro 500.000 anticipati da Sport e Salute nel 2018 per i Campionati Europei 2019. Il contributo integrativo di euro 888.615 liquidato nel 2019 da Sport e Salute Spa - protocollo UITS n.10579 del 21.10.2019 - non impiegato nel 2019 è rinviato all'esercizio successivo.
- *Quote degli associati*: la principale componente di tale voce è costituita dalle quote di tesseramento, euro 1.151.073 in diminuzione rispetto all'esercizio precedente (-2,44%). Complessivamente si rileva un decremento dei ricavi dell'aggregato "quote associati" dello 0.97% rispetto al 2018.
- *Contributi dello Stato, Regione, Enti Locali*: l'incremento dei ricavi rispetto all'esercizio precedente è determinato dai proventi per i contratti sottoscritti con l'Agenzia Regionale Universiadi 2019 per l'organizzazione delle Universiadi di Napoli 2019.

Impegni, Garanzie e Passività Potenziali

L'UITS ha rilasciato fidejussioni a favore delle Sezioni Tsn per un importo complessivo di euro 796.020, come di seguito indicato:

Euro 20.000,00 - Sezione Tsn Alezio

Euro 86.000,00 - Sezione Tsn Bari

Euro 30.000,00 - Sezione Tsn Bologna

Euro 100.000 - Sezione Tsn di Bracciano

Euro 92.000 – Sezione Tsn Cagliari

Euro 98.500 - Sezione Tsn Casalmaggiore

Euro 100.000 – Sezione Tsn Iesi

Euro 28.000,00 -Sezione Tsn Lugo di Romagna

Euro 40.000 – Sezione Tsn Mazara del Vallo

Euro 20.000,00 - Sezione TSN Montegiorgio

Euro 19.520,00 - Sezione Tsn Parma

Euro 50.000 - Sezione Tsn di Roma

Euro 20.000,00 - Sezione Tsn Spoleto

Euro 92.000 - Sezione Tsn di Vittorio Veneto

Debiti verso Banche e Istituti di credito

I debiti verso l'Istituto per il Credito Sportivo sono relativi ai mutui stipulati per le Sezioni Tsn per gli importi residui di seguito indicati:

Pratica	Fase	Importo finanziamento	Debito UITS quota capitale	Debito UITS quota capitale scadenza entro i 12 mesi	Debito UITS quota capitale scadenza oltre i 12 mesi fino a 5 anni	Debito UITS quota capitale scadenza oltre i 5 anni
28572	AMM.	301.943	171.614	20.679	122.215	28.720
40090	AMM.	119.907	65.689	8.204	46.832	10.653
29787	AMM.	81.440	25.620	6.807	18.813	-
30691	AMM.	26.340	12.121	1.952	10.169	-
30672	AMM.	20.000	1.232	1.232	-	-
41845	AMM.	300.000	209.038	28.552	162.295	18.191
30117	AMM.	135.000	77.804	9.044	51.228	17.532
24216	AMM.	191.090	33.271	16.128	17.143	-
Totali		**1.175.720**	**596.388**	**92.596**	**428.695**	**75.096**

Si tratta di rate di mutuo non ancora scadute

Debiti verso Erario ed Istituiti Previdenziali

I debiti verso l'Erario e gli Istituiti Previdenziali si riferiscono alle trattenute del mese di dicembre. Sono compresi nei debiti V/Erario anche gli importi dell'IVA Split a scadenza successiva.

Debiti per ricavi anticipati

In tale voce di euro 888.615 è iscritto il contributo integrativo liquidato da Sport e Salute S.p.A. nel 2019 - protocollo UITS n.10579 del 21.10.2019 - da impiegare nell'esercizio successivo.

Ratei e risconti

I risconti attivi al 31 dicembre 2019 ammontano ad euro 917.
Si tratta di costi anticipati per polizze assicurative comuni agli esercizi 2019 e 2020 (rif. determinazioni del Segretario Generale n.45/2019 e n.559/2019).

Nella somma sono compresi anche i debiti verso i fornitori dei Comitati Regionali, tenuto conto del regime di scissione dei pagamenti esteso alla nostra federazione dal D.L.50 del 24/4/2017.

L'indice di tempestività dei pagamenti per l'anno 2019 risulta pari a 20.

Debiti verso Altri soggetti

I debiti verso altri soggetti sono così rappresentati:

	31/12/2019	31/12/2018	Differenza
Debiti vs Società e Ass.ni Sportive	2.237.185	3.165.605	-928.420
Debiti vs Tesserati	295.897	225.258	70.639
Debiti vs il Personale	6.061	19.164	-13.103
Altri Debiti	405.905	242.188	163.716
Debiti vs Altri soggetti	**2.945.048**	**3.652.215**	**-707.167**

I *debiti verso le Società e Ass.ni sportive* si riferiscono alle somme impegnate e da pagare alle Sezioni Tsn. In tale importo sono comprese le assegnazioni del fondo poligoni alle Sezioni Tsn in attesa della documentazione necessaria per la liquidazione, come da disposizione del regolamento contributi.

I *debiti verso i tesserati* si riferiscono alle somme dovute agli atleti per primati e incentivi stabiliti dal programma sportivo federale nonché ai rimborsi e indennità per le trasferte sportive.

I *debiti verso il personale* sono rappresentati dalle somme liquidate **ma non erogate** nell'esercizio 2019.

Altri debiti

Le voci maggiormente significative degli altri debiti si riferiscono ai debiti verso i Tecnici (per euro 317.142), agli Organi federali (euro 16.799) e ai Comitati Regionali (euro 44.121).

Trattamento di Fine Rapporto

L'accantonamento della quota di trattamento fine rapporto di competenza dell'anno è pari ad euro 24.274. Nel corso dell'esercizio 2019 è stato registrato l'utilizzo del fondo per euro 8.697 a seguito delle dimissioni di un dipendente con contratto a tempo indeterminato.
Nell'avanzo di amministrazione è stato vincolato l'importo del debito per il TFR al 31/12/2019 pari ad euro 173.379.

Debiti TFR	31/12/2018	Accantonamento	Utilizzi	31/12/2019
TFR	157.802	24.274	8697	173.379
Totale	**157.802**	**24.274**	**8.697**	**173.379**

A seguito dell'adesione di dipendenti UITS al Fondo Nazionale Pensione Complementare dei Dipendenti Pubblici e Sanità, l'Ente ha effettuato versamenti c/UITS al Fondo Perseo Sirio per complessivi euro 1.912,93.

Debiti

L'ammontare dei debiti risultanti dallo Stato Patrimoniale al 31/12/2019 è pari ad euro 5.332.786.
E' di seguito illustrata la composizione dei debiti al 31 dicembre 2019:

	31/12/2019	31/12/2018	Differenza
Debiti vs Fornitori	796.907	688.003	108.904
Debiti vs altri Soggetti	2.945.048	3.652.215	- 707.167
Debiti vs Banche e Istituti di Credito	598.948	687.109	- 88.161
Debiti vs Erario/Previdenza	103.268	64.393	38.875
Anticipi Contributi	888.615	943.945	- 55.330
Totale Debiti	**5.332.786**	**6.035.665**	**- 702.879**

Debiti verso Fornitori

Si registra un incremento dei debiti verso fornitori rispetto all'esercizio 2018 del 15.83 %.

PASSIVO

Patrimonio netto

Al 31/12/2019 UITS evidenzia un patrimonio pari ad euro 9.012.715.

L'analisi delle risultanze patrimoniali ed economiche della gestione 2019 evidenzia un incremento del Patrimonio Netto di Euro 256.426, pari all'avanzo dell'esercizio in corso.

Patrimonio Netto	Fondo di dotazione	Riserve	Avanzo portato a nuovo	Avanzo economico d'esercizio	Totale
Saldo al 31/12/2018	-	-	7.707.319	1.048.970	8.756.289
Destinazione avanzo/(disavanzo) esercizio precedente			1.048.970	- 1.048.970	-
Avanzo/(disavanzo) ecnomico d'esercizio				256.426	256.426
Totale	-	-	8.756.289	256.426	**9.012.715**

Fondo rischi ed oneri

Fondo Rischi

Non rilevando rischi probabili l'UITS non procede alla costituzione del Fondo Rischi.

Le relazioni dei Legali sulle controversie e cause in essere evidenziano un rischio di soccombenza possibile e o "remoto".

Fondo poligoni (Diplomi a Patentini)

Ai sensi dello Statuto (art.19 c.2 lett.*m)*) l'UITS ha deliberato la costituzione del fondo speciale "poligoni" per la costruzione ed il mantenimento in efficienza dei poligoni e impianti di tiro. Tale fondo è alimentato dalle quote versate dalle Sezioni TSN, derivanti dai proventi per attività di rilascio dei diplomi e patentini al maneggio delle armi.

Per l'anno 2019 sono stati registrati accantonamenti per euro 685.232

Sono state registrate rinunce e revoche di contributi del fondo poligoni per complessivi euro 196.942 e con provvedimento del Commissario Straordinario n.82 del 28.08.19, sono stati assegnati alle Sezioni TSN fondi per un ammontare di euro 712.629.

Il fondo poligoni, pertanto, risulta così determinato:

F.do Poligoni al 31/12/2018	Utilizzo Fondo per assegnazione Contributi	Quota Acc.to anno 2019	F.do Poligoni al 31/12/2019
1.639.239 €	- 515.687 €	685.232 €	1.808.784 €

Disponibilità liquide

Il saldo delle disponibilità liquide al 31/12/2019 ammonta ad euro 13.419.562

La posta rileva sia la consistenza in c/esercizio BNL che il saldo delle disponibilità dei conti correnti relativi ai funzionari delegati e del c/c postale come riportato nel prospetto che segue.

BNL Conto Esercizio n.203328 - cassa rilevabile da rendiconto finanziario	13.226.590
C/c postale N.34806000	39.510
BCC c/c 30631 Comitato Regionale Abruzzo FD Di Loreto	-
BNL c/c 2845 Comitato Regionale Abruzzo FD Di Loreto	14.303
BNL c/c 2499 Comitato Provinciale Bolzano FD Tragust	1.564
BNL c/c 46734 Comitato Regionale Calabria FD Tripodi	1.024
BNL c/c 1967 Comitato Regionale Campania FD Vespasiano	3.693
BNL c/c 7805 Comitato Regionale Emilia Romagna FD Calzolari	2.802
BNL c/c 5189 Del. Regionale Friuli Venezia Giulia FD Spezia	2.250
BNL c/c 1263 Comitato Regionale Lazio FD Spilotro	4.171
BNL c/c 18153 Comitato Regionale liguria FD Castellani F.	2.740
BNL c/c 733 Comitato Regionale Lombardia FD Maniscalco	31.744
BNL c/c 1491 Comitato Regionale Marche FD Grossi	21.280
BNL c/c 753 Comitato Regionale Piemonte FD Manzo	25.699
BNL c/c 877 Comitato Regionale Puglia FD Tansella	12.376
BNL c/c 1492 Del. Regionale Sardegna FD Addis	9.031
BNL c/c 1358 Comitato Regionale Sicilia FD Spezia	1.724
BNL c/c 4520 Comitato Regionale Toscana FD Genovesi	30
BNL c/c 952 Comitato Provinciale Trento FD Fait	136
BNL c/c 23250 Comitato regionale Umbria FD Giardinieri P.	12.470
BNL c/c 632 Comitato Regionale Veneto FD Dolce	4.449
BNL c/c 3097 FD H.Geier	1.898
BNL c/c 2406 FD V.Turisini	78
Totale disponibilità liquide	**13.419.562**

La verifica di cassa viene effettuata mensilmente appurando la riconciliazione delle scritture dell'Ente con quelle dell'Istituto Cassiere BNL. Il Collegio dei Revisori dei Conti provvede alla verifica con cadenza trimestrale.

I crediti verso Sport e Salute per euro 89.955 sono relativi ai contributi per le risorse umane (€ 25.955) e al Club Olimpico (€ 64.000).
I crediti verso il Comitato Italiano Paralimpico per euro 25.000,00 sono rappresentati dal contributo integrativo per i programmi paralimpici.

I crediti per pubblicità, sponsorizzazioni e manifestazioni sportive sono composti principalmente dai crediti verso l'Agenzia Regionale per le Universiadi (ARU) per l'organizzazione dell'evento svolto a Napoli nel mese di luglio 2019.

I crediti verso Altri (euro 305.955) comprendono i crediti verso i Funzionari delegati per le somme da rendicontare, al netto delle disponibilità liquide dei c/c al 31/12/2019, il credito di euro 100.000 verso la Presidenza del Consiglio dei Ministri per il progetto "Un impegno tutto sportivo" e i crediti verso il Fondo Pensione Perseo Sirio.

I crediti verso Erario e Istituti Previdenziali comprendono il credito v/Inps per euro 667 e crediti IRPEF.

Gli anticipi a Fornitori sono relativi alle polizze assicurative 2019 per complessivi euro 28.029.

Il **Fondo svalutazione crediti**, ammonta a euro 2.054.896 (prospetto stratificazione residui attivi/crediti pag.9). Valutate le singole posizioni in relazione all'anzianità, alla natura ed al rischio di esigibilità del credito si è ritenuto opportuno accantonare l'ulteriore somma di euro 19.034.

F.do svalutazione crediti al 31/12/2018	Decremento f.do per perdita su crediti	Acc.to anno 2019	F.do svalutazione crediti al 31/12/2019
2.035.862	-	19.034	2.054.896

ATTIVO CIRCOLANTE

Crediti

L'ammontare dei crediti al 31/12/2019 è pari ad euro 4.259.466 con un incremento rispetto al saldo 2018 (euro 4.064.145) del 4.8%

Nel dettaglio:

DESCRIZIONE	31/12/2019	31/12/2018	Differenza
Crediti v/Sezioni Tsn per quote associati	559.983	547.768	12.215
Crediti v/Sezioni Tsn per quote diplomi e patentini	867.685	889.647	- 21.962
Crediti v/Sezioni Tsn per mutui ICS	2.112.520	2.217.593	- 105.073
Crediti v/Regioni e Province	-	-	-
Crediti v/CONI e v/CIP	115.592	51.591	64.001
Crediti per pubblicità, sponsorizzazioni e manif.sportive	267.248	57.788	209.460
Crediti v/altri	305.955	270.142	35.813
Credito V/Erario e Istituti Prev.li	2.454	1.587	867
Anticipi a fornitori	28.029	28.029	- 0
Totale	**4.259.466**	**4.064.145**	**195.321**
Fondo Svalutazione Crediti	2.054.896	2.035.862	19.034
Totale al netto del f.do svalutazione crediti	**2.204.570**	**2.028.283**	**176.287**

I crediti verso le Sezioni Tsn per le quote associati si riferiscono al tesseramento, all'affiliazione, e al 25% delle iscrizioni.
Tali crediti derivano prevalentemente dalle quote dovute dalle Sezioni Tsn per l'iscrizione dei soci d'obbligo e sono generati dal ritardo con il quale le stesse Sezioni Tsn ricevono i pagamenti dagli enti debitori (Enti Locali, Istituti di Vigilanza, Polizie Municipali).

I crediti per le quote su diplomi al maneggio delle armi e su patentini di frequenza ai corsi di tiro si riferiscono alle quote dovute dalle Sezioni Tsn per la costituzione del fondo poligoni.

Nei crediti verso le Sezioni Tsn per mutui ICS concessi per lavori ai poligoni, sono ricomprese le rate scadute ed accertate nel rendiconto finanziario per euro 1.479.803 e le rate in scadenza negli esercizi successivi per euro 632.717.

I crediti verso il CONI per euro 637 si riferiscono al saldo del fondo di previdenza complementare.

Immobilizzazioni materiali

Le immobilizzazioni materiali ammontano al 31 dicembre 2018 ed al 31 dicembre 2019 rispettivamente ad Euro 572.595 e a Euro 676.653.

Nei seguenti prospetti sono evidenziate le movimentazioni della voce nel corso dell'esercizio:

Categoria	Costo storico (a)			
	31/12/2018	Incrementi	Decrementi	31/12/2019
Attrezzature sportive	2.269.220	252.981	-	2.522.201
Apparecchiature scientifiche	3.114	2.088	-	5.202
Mobili e arredi	435.137	590	-	435.727
Automezzi	697	-	-	697
Macchine d'ufficio ed elettroniche	248.449	21.889	-	270.338
Totale	**2.956.617**	**277.548**	-	**3.234.165**

Categoria	Fondo ammortamento (b)			
	31/12/2018	Incrementi	Decrementi	31/12/2019
Attrezzature sportive	1.723.525	160.866	-	1.884.391
Apparecchiature scientifiche	2.836	885	-	3.721
Mobili e arredi	425.612	3.149	-	428.761
Automezzi	261	174	-	435
Macchine d'ufficio ed elettroniche	231.785	8.419	-	240.204
Totale	**2.384.019**	**173.493**	-	**2.557.512**

Categoria	Valore netto contabile	
	(c) = (a - b)	
	31/12/2018	31/12/2019
Attrezzature sportive	545.695	637.810
Apparecchiature scientifiche	278	1.481
Mobili e arredi	9.525	6.966
Automezzi	436	262
Macchine d'ufficio ed elettroniche	16.664	30.135
Totale	**572.595**	**676.653**

Gli incrementi dell'esercizio per nuove acquisizioni di immobilizzazioni materiali sono pari a Euro 277.548 e sono riconducibili principalmente a:

- Attrezzature sportive: nel corso dell'esercizio sono stati acquistati bersagli elettronici e un tunnel gonfiabile per euro 252.981.
- Attrezzature scientifiche: strumenti tecnici, luxometro per complessivi euro 2.088.
- Mobili e arredi: acquisizioni di arredi per le organizzazioni territoriali per complessivi euro 590.
- Macchine d'ufficio ed elettroniche: nel corso dell'esercizio sono state acquistate le attrezzature informatiche per gli uffici per euro 21.889.

Nel corso del 2019 non sono state effettuate dismissioni o fuori uso delle immobilizzazioni.

Parte dell'avanzo di amministrazione viene cosi vincolato:

Euro 2.054.896 per il fondo svalutazione crediti

Euro 1.808.784 per il fondo poligoni

Euro 173.379 per il trattamento di fine rapporto accantonato e rivalutato annualmente

Euro 967.829 per le spese deliberate nel 2019 non eseguite e da vincolare per l'attuazione nell'anno corrente, per l'avanzo dei fondi assegnati dal Comitato Italiano Paralimpico (CIP) per l'attività sportiva paralimpica da impiegare nell'attività 2019 e per i contributi integrativi assegnati da Sport e Salute.

2. ANALISI DELLE VOCI DELLO STATO PATRIMONIALE

ATTIVO

IMMOBILIZZAZIONI

Immobilizzazioni immateriali

Le immobilizzazioni immateriali ammontano al 31 dicembre 2018 ed al 31 dicembre 2019 rispettivamente ad euro 27.537 ed euro 25.962.

Nel seguente prospetto è evidenziata la movimentazione della voce nel corso dell'esercizio

Categoria	Costo storico (a)			
	31/12/2018	Incrementi	Decrementi	31/12/2019
Software	57.638	5.599		63.237
Totale	**57.638**	**5.599**	-	**63.237**

Categoria	Fondo ammortamento (b)			
	31/12/2018	Amm.to del periodo	Utilizzo fondo	31/12/2019
Software	30.102	7.173		37.275
Totale	**30.102**	**7.173**	-	**37.275**

Categoria	Valore netto contabile (c) = (a - b)	
	31/12/2018	31/12/2019
Software	27.537	25.962
Totale	**27.537**	**25.962**

Gli incrementi dell'esercizio per nuove acquisizioni sono pari a Euro 5.599 e sono riconducibili all'acquisto di Software per applicativi.

Al fine di riconciliare l'importo dei residui passivi con l'importo dei debiti esposti nello Stato Patrimoniale al 31/12/2019 si rappresenta quanto segue

Residui passivi al 31/12/2019	3.910.501
Residui attivi=diminuzione di debiti	- 514
Residui passivi=riduzione di crediti	- 22.489
Residui passivi che non costituiscono debiti	- 96.171
Debiti dei Comitati Regionali	56.456
Debiti v/ICS (Istituto per il Credito Sportivo) per rate di mutui a scadere	596.388
Ricavi anticipati	888.615
Debiti al 31/12/2019	**5.332.786**

1.3. LA SITUAZIONE AMMINISTRATIVA E L'AVANZO DI AMMINISTRAZIONE

La situazione amministrativa alla chiusura dell'esercizio 2019 espone i seguenti dati:

Disponibilità di cassa al 31/12/2019	€ 13.226.590
Residui attivi	€ 3.807.438
Residui passivi	€ 3.910.501
Avanzo di Amministrazione al 31/12/2019	€ 13.123.527

Tale avanzo risulta, altresì, dimostrato come segue:

Avanzo di Amministrazione all'1.01.2019		€ 11.555.039
Entrate accertate di competenza	€ 9.734.781	
Spese impegnate di competenza	€ 8.599.331	
Avanzo di competenza al 31/12/2019		€ 1.135.450
Variazioni residui attivi	€ 12.290	
Variazioni residui passivi	€ 445.328	
Sbilancio nelle variazioni dei residui		€ 433.038
Avanzo di amministrazione al 31/12/2019		€ 13.123.527

La gestione dei **residui passivi** al 31/12/2019 presenta le seguenti risultanze di sintesi:

Residui passivi all'1/1/2019	5.430.231
Variazioni	445.328
Pagati	3.225.855
Totale partite passive al 31/12/2019 (gestione residui)	1.759.048

Le cancellazioni contabili, come da rendiconto gestionale per residui, sono relative ad economie di spesa derivanti dalla differenza tra le somme deliberate per l'attività sportiva e il funzionamento e le somme effettivamente dovute, alle rinunce e revoche dei contributi "fondo poligoni" per euro 196.942 nonché a somme da vincolare nell'avanzo di amministrazione.

Di seguito il dettaglio per categorie dei complessivi residui passivi esposti nel Rendiconto Finanziario al 31/12/2019 e comparati con l'esercizio precedente:

	31/12/2019	31/12/2018	VARIAZIONE	%
Uscite per gli organi dell'ente	24.496	35.824	- 11.328	-32%
Oneri per il personale	20.553	35.000	- 14.447	-41%
Uscite per l'acquisto di beni di consumo e di servizi	996.974	1.058.157	- 61.183	-6%
Trasferimenti passivi	2.476.998	3.356.933	- 879.935	-26%
Oneri finanziari	-	-	-	
Oneri tributari	5.553	8.414	- 2.861	-34%
Spese non classificabili in altre voci	2.496	2.669	- 173	-6%
Totale residui spese correnti	3.527.070	4.496.997	- 969.927	-22%
Immobilizzazioni imm.li	-	5.567	- 5.567	-100%
Immobilizzazioni materiali	162.116	411.767	- 249.651	-61%
Totale residui di investimento	*162.116*	*417.334*	- 255.218	-61%
Rimborsi di debiti	-	-	-	
Partite di giro	221.315	515.899	- 294.584	-57%
Totale Residui Passivi	**3.910.501**	**5.430.230**	**1.519.729**	**28%**

Nel corso dell'esercizio finanziario 2019 è stato pagato il 64.72% dei residui passivi ed il 74.99% dell'impegnato di competenza. Le percentuali dei pagamenti a residuo e in competenza risultano in aumento rispetto all'esercizio precedente.

Crediti	2012 e preced.	2013	2014	2015	2016	2017	2018	2019	Saldo al 31/12/2019	Fondo sval. crediti (b)	Crediti al netto del fondo sval. crediti (a - b)	Rischio di esigibilità/ Azioni esperite per il recupero
SEZIONI TSN: tesseramento + 25%volontari+ 25%obbligati+ affiliazione + tasse gara + corsi	289.747 €	19.068 €	24.738 €	33.523 €	26.685 €	27.030 €	49.680 €	95.514 €	509.984 €	444.408 €	116.579 €	Invio di lettere di conferma del credito Deliberati dal CD piani di rateizzazione
SEZIONI TSN - quote cima	164.776 €	16.488 €	118.791 €	155.727 €	167.903 €	29.679 €	58.088 €	135.237 €	867.686 €		867.686 €	
SEZIONI TSN - MUTUI ICS*	730.917 €	28.827 €	504.284 €	38.273 €	49.558 €	38.273 €	51.389 €	38.273 €	1.479.804 €	1.432.566 €	47.238 €	
											-	
Totale	1.205.440 €	64.379 €	648.814 €	227.523 €	238.146 €	94.881 €	159.157 €	269.024 €	2.907.474 €	1.876.971 €	1.030.503 €	

Crediti	2012 e preced.	2013	2014	2015	2016	2017	2018	2019	Saldo al 31/12/2019	Fondo sval. crediti	Crediti al netto del fondo sval. crediti	Rischio di esigibilità Azioni esperite per il recupero
SPONSOR	55.246 €							212.002 €	267.248 €	55.246 €	212.002 €	Invio di lettere di sollecito e conferma del credito. Nella determinazione del fondo svalutazione si è tenuto conto delle riscossioni dei crediti nell'esercizio corrente
CONI/CIP					638 €		25.000 €	89.954 €	115.592 €	- €	115.592 €	
REGIONI E PROVINCE									- €		- €	
ISTITUTO DI CREDITO								1.016 €	1.016 €	- €	1.016 €	
ERARIO E IST. PREVIDENZIALI		188 €					667 €	1.599 €	2.454 €	188 €	2.266 €	
ALTRI	18.842 €	3.235 €	12.514 €	36.202 €	40.991 €	29.689 €	117.498 €	45.424 €	304.395 €	122.491 €	181.894 €	
Totale	74.088 €	3.423 €	12.514 €	36.202 €	41.629 €	29.689 €	143.165 €	349.994 €	690.694 €	177.926 €	512.769 €	

	2012 e preced.	2013	2014	2015	2016	2017	2018	2019	Saldo al 31/12/2019	Fondo sval. crediti	Residui al netto del fondo sval. crediti
Totale Residui/CREDITI	1.279.528	67.802	661.328	263.725	279.775	124.570	302.322	619.018	3.598.168	2.054.896	1.643.272
SEZIONI TSN MUTUI ICS - rate mutui non scadute da accertare nei futuri rendiconti finanziari									632.716		632.716
Credito v/ Fondo Previdenza Parco Sirio									553		553
Totale Residui/CREDITI									4.231.437	2.054.896	2.176.541
Anticipi a Fornitori									28.029		28.029
Totale Residui/CREDITI									4.209.466	2.054.896	2.204.570

Nel corso dell'esercizio 2019 è stato riscosso l'11,45% dei residui attivi e il 92.15% dell'accertato di competenza.

Trasparenza e informativa di bilancio

L'UITS provvede alle comunicazioni telematiche dei flussi di cassa mensili e dei Bilanci attraverso il portale della Ragioneria Generale dello Stato.

In merito alla normativa sulla trasparenza e pubblicità l'Ente pubblica sul proprio sito i dati richiesti dalle norme di legge (D.lgs 33/2013) e comunica gli incarichi e le consulenze alla funzione pubblica attraverso il portale PerlaPA.

Con il D.L.50 del 24/04/2017 è stato esteso all'UITS il regime dello Split Payment a decorrere dalle fatture emesse successivamente al 1° luglio 2017.

L'UITS provvede agli adempimenti previsti dall'art. 27, commi 2, 4 e 5 del D.L. n. 66/2014, convertito dalla legge n. 89/2014, in tema di tempestività dei pagamenti delle transazioni commerciali, tramite l'inserimento delle fatture e dei pagamenti sulla piattaforma per la certificazione dei crediti.

Il Commissario Straordinario
Igino Ruggiero

Indicatore di tempestività dei Pagamenti

Allegato al Rendiconto Generale UITS 2019

Ai sensi del Decreto Legge 66/201, art.41 convertito in Legge 23 giugno 2014 n.89, secondo quanto previsto dal DPCM 22 settembre 2014 si attesta che l'indicatore di tempestività dei pagamenti relativo al periodo di rilevazione dal 1° gennaio 2019 al 31 dicembre 2019, è pari a giorni 20.

Il prospetto dei pagamenti relativi a transazioni commerciali effettuati dopo la scadenza dei termini previsti dal decreto legislativo 9 ottobre 2002 n.231 è riportato all'allegato "Elenco fatture dall' 01.01.2019 al 31.12.2019, ai sensi del D.L. 66/2014".

L'Ente prosegue nell'adozione di misure organizzative per un miglioramento dei flussi informativi tra i diversi settori con particolare attenzione ai tempi di trasmissione degli atti di liquidazione all'ufficio amministrazione per l'emissione dei mandati di pagamento.

Il Segretario Generale
Walter De Giusti

Il Commissario Straordinario
Igino Ruggiero

ELENCO FATTURE DAL 01.01.2019 AL 31.12.2019 ai sensi del DL 66/2014

Num. Fatt.	Ragione Sociale	Importo Pagato	Data Ord.	Giorni
1/FE	MARINO GIANLUIGI	816,66	10/01/2019	5
1/PA	Morganti Nicoletta	600,00	06/05/2019	28
1/PA	Panzera Silvana	72,80	17/05/2019	78
1/PA	RUFFOLO UGO	15.000,00	16/05/2019	30
10A	Musumarra Lina	555,10	17/05/2019	40
14	GEIER HORST	166,14	10/01/2019	4
15	Musumarra Lina	555,10	17/05/2019	14
18-372-000607	Carlson Wagonlit Italia S.r.l.	2.767,50	09/04/2019	49
18-4524554	Carlson Wagonlit Italia S.r.l.	100.021,27	08/03/2019	27
19-4542016	Carlson Wagonlit Italia S.r.l.	3,29	28/11/2019	4
19-4548067	Carlson Wagonlit Italia S.r.l.	223,16	10/09/2019	97
19-4548082	Carlson Wagonlit Italia S.r.l.	1.147,22	20/09/2019	110
19-4554178	Carlson Wagonlit Italia S.r.l.	8.237,06	27/09/2019	55
19-4554180	Carlson Wagonlit Italia S.r.l.	1.382,69	27/09/2019	55
19-4557059	Carlson Wagonlit Italia S.r.l.	1.005,90	09/10/2019	34
19-4557060	Carlson Wagonlit Italia S.r.l.	1.163,12	09/10/2019	36
19-4557065	Carlson Wagonlit Italia S.r.l.	7.161,98	30/09/2019	25
19-4557069	Carlson Wagonlit Italia S.r.l.	3.372,38	02/10/2019	26
19-4557078	Carlson Wagonlit Italia S.r.l.	17.392,51	20/12/2019	107
19-4557081	Carlson Wagonlit Italia S.r.l.	2.834,45	02/10/2019	26
19-4557082	Carlson Wagonlit Italia S.r.l.	3.111,93	02/10/2019	24
19-4557085	Carlson Wagonlit Italia S.r.l.	1.240,74	03/10/2019	25
2	GEIER HORST	7.701,79	15/05/2019	55
2	CERTOMA' MARCO	1.250,00	08/08/2019	12
2/FE	MARINO GIANLUIGI	819,45	10/01/2019	5
2/PA	Morganti Nicoletta	1.400,00	06/05/2019	3
2/RF	Giugni Ottorino	652,00	28/06/2019	59
22	Minervini Paride	13.461,98	30/09/2019	53
23	STUDIO LEGALE DI GREGORIO REALI PUOTI	799,34	02/07/2019	43
24	STUDIO LEGALE DI GREGORIO REALI PUOTI	444,08	02/07/2019	11
25	STUDIO LEGALE DI GREGORIO REALI PUOTI	761,28	02/07/2019	10
2FE	DESIATO ANGELANTONIO	1.400,00	09/09/2019	5
2PA	MARIC MIKE	600,08	28/06/2019	83
3	CUTOLO GIANPIERO	3.335,32	17/05/2019	31
3/002	GEIER HORST	7.784,82	15/05/2019	39
3/FE	MARINO GIANLUIGI	1.054,12	01/04/2019	11
3/PA	Morganti Nicoletta	2.200,00	19/07/2019	40
3FE	DESIATO ANGELANTONIO	1.400,00	09/09/2019	5
4/002	GEIER HORST	7.742,00	15/05/2019	11
4/2019	DEL GIUDICE DESTITO PAOLO	4.440,80	22/05/2019	11
4FE	DESIATO ANGELANTONIO	1.400,00	16/10/2019	6
6/002	GEIER HORST	7.777,15	19/07/2019	8
6/2019	CERTOMA' MARCO	1.874,00	16/10/2019	3
7/A	Musumarra Lina	555,10	17/05/2019	57
8	CUTOLO GIANPIERO	3.335,32	19/07/2019	46
900001263T	TELEPASS S.P.A	0,48	25/09/2019	209
900001308D	Autostrade per l'Italia S.p.A.	47,17	25/09/2019	209
900002067T	TELEPASS S.P.A	0,23	25/09/2019	209
900002169D	Autostrade per l'Italia S.p.A.	34,66	25/09/2019	209
Ft. 000001-2018-1	AG LOGISTICA S.r.l.	2.440,00	31/05/2019	71
Ft. 00151190000007	Acea Energia S.p.A.	225,69	11/04/2019	21
Ft. 00151190000019	Acea Energia S.p.A.	191,24	07/06/2019	27
Ft. 00151190000035	Acea Energia S.p.A.	185,06	02/08/2019	21
Ft. 003056960646	Enel Energia Spa	344,53	24/10/2019	13
Ft. 083-2018	ARTEGRAFICA PLS S.r.l.	3.172,00	24/01/2019	12
Ft. 10	Roale Comunicazione S.r.l.	6.500,00	14/12/2019	188

Ft. 1010522390	Kyocera Document Solutions Italia S.p.A.	420,64	03/06/2019	123
Ft. 1010539410	Kyocera Document Solutions Italia S.p.A.	420,64	02/08/2019	92
Ft. 1010555654	Kyocera Document Solutions Italia S.p.A.	420,64	02/08/2019	2
Ft. 103/B	GESINF S.R.L.	183,00	11/04/2019	19
Ft. 105/00	STUDIO ASSOCIATO TORRESI	2.220,40	07/06/2019	34
Ft. 11/pa	Alessandro di Pietro	701,50	27/02/2019	38
Ft. 11/PA	SEZ. TSN LUCCA	488,00	04/06/2019	38
Ft. 119	Eurotend S.p.A.	217.648,00	14/12/2019	23
Ft. 137	Arti Grafiche Pegasus S.r.l.	1.324,79	28/11/2019	49
Ft. 16/PA	SEZ. TSN BOLOGNA	3.550,20	28/11/2019	55
Ft. 17/5	THE FOUR COMPANY S.R.L. - T.F.C.	31.856,64	28/05/2019	22
Ft. 17/PA	SEZ. TSN BOLOGNA	1.317,60	28/11/2019	55
Ft. 18/PA	SEZ. TSN BOLOGNA	1.354,20	28/11/2019	41
Ft. 18-3276621	Carlson Wagonlit Italia S.r.l.	1.494,00	14/05/2019	65
Ft. 18-372-0000549	Carlson Wagonlit Italia S.r.l.	12.581,62	27/06/2019	153
Ft. 18-4529626	Carlson Wagonlit Italia S.r.l.	34.015,05	04/04/2019	26
Ft. 18-4532892	Carlson Wagonlit Italia S.r.l.	8.971,49	09/04/2019	31
Ft. 18-4532894	Carlson Wagonlit Italia S.r.l.	8.099,74	14/05/2019	65
Ft. 18-4536182	Carlson Wagonlit Italia S.r.l.	204,78	16/05/2019	68
Ft. 18-4536184	Carlson Wagonlit Italia S.r.l.	211,29	16/05/2019	68
Ft. 18-4536185	Carlson Wagonlit Italia S.r.l.	394,35	14/05/2019	65
Ft. 18-4536186	Carlson Wagonlit Italia S.r.l.	2.419,74	16/05/2019	68
Ft. 18-4536187	Carlson Wagonlit Italia S.r.l.	4.329,87	16/05/2019	68
Ft. 18-4536188	Carlson Wagonlit Italia S.r.l.	1.134,20	16/05/2019	67
Ft. 18-4536189	Carlson Wagonlit Italia S.r.l.	245,38	21/05/2019	72
Ft. 18-4536190	Carlson Wagonlit Italia S.r.l.	453,18	21/05/2019	72
Ft. 18-4536191	Carlson Wagonlit Italia S.r.l.	630,59	31/05/2019	82
Ft. 18-4536192	Carlson Wagonlit Italia S.r.l.	910,80	31/05/2019	82
Ft. 18-4536193	Carlson Wagonlit Italia S.r.l.	405,88	03/06/2019	85
Ft. 18-4536194	Carlson Wagonlit Italia S.r.l.	28,29	03/06/2019	85
Ft. 18-4536195	Carlson Wagonlit Italia S.r.l.	259,27	03/06/2019	85
Ft. 18-4536196	Carlson Wagonlit Italia S.r.l.	762,35	27/06/2019	109
Ft. 18-4536197	Carlson Wagonlit Italia S.r.l.	214,59	04/06/2019	86
Ft. 18-4536198	Carlson Wagonlit Italia S.r.l.	787,16	04/06/2019	86
Ft. 18-4536199	Carlson Wagonlit Italia S.r.l.	654,36	04/06/2019	86
Ft. 18-4536200	Carlson Wagonlit Italia S.r.l.	408,29	27/06/2019	109
Ft. 18-4539001	Carlson Wagonlit Italia S.r.l.	3,29	28/06/2019	110
Ft. 18-4539002	Carlson Wagonlit Italia S.r.l.	5.118,81	27/06/2019	109
Ft. 18-4539003	Carlson Wagonlit Italia S.r.l.	2.903,91	27/06/2019	109
Ft. 18-4539004	Carlson Wagonlit Italia S.r.l.	60,59	28/06/2019	110
Ft. 18-4539005	Carlson Wagonlit Italia S.r.l.	274,52	28/06/2019	110
Ft. 18-4539006	Carlson Wagonlit Italia S.r.l.	250,12	28/06/2019	110
Ft. 18-4539008	Carlson Wagonlit Italia S.r.l.	61,04	28/06/2019	110
Ft. 18-4539009	Carlson Wagonlit Italia S.r.l.	13.583,29	28/06/2019	110
Ft. 18-4539010	Carlson Wagonlit Italia S.r.l.	61,04	28/06/2019	110
Ft. 18-4539011	Carlson Wagonlit Italia S.r.l.	2.383,82	27/06/2019	109
Ft. 18-4539012	Carlson Wagonlit Italia S.r.l.	1.772,70	27/06/2019	109
Ft. 18-4539013	Carlson Wagonlit Italia S.r.l.	119,88	27/06/2019	109
Ft. 18-4539014	Carlson Wagonlit Italia S.r.l.	1.327,47	27/06/2019	109
Ft. 18-4539015	Carlson Wagonlit Italia S.r.l.	1.347,29	27/06/2019	109
Ft. 18-4539016	Carlson Wagonlit Italia S.r.l.	93,29	27/06/2019	109
Ft. 19	Fashion Yachting S.r.l.	3.427,00	28/11/2019	6
Ft. 19/5	THE FOUR COMPANY S.R.L. - T.F.C.	994,30	12/11/2019	128
Ft. 19/PA	SEZ. TSN BOLOGNA	2.537,60	28/11/2019	55
Ft. 191846	TRAVEL MARKET S.R.L.	2.840,00	14/12/2019	36
Ft. 191847	TRAVEL MARKET S.R.L.	1.560,00	14/12/2019	36
FT. 19-240-0000007	Carlson Wagonlit Italia S.r.l.	236,78	09/04/2019	20
Ft. 19-3279231	Carlson Wagonlit Italia S.r.l.	607,00	28/11/2019	4
Ft. 19-3280569	Carlson Wagonlit Italia S.r.l.	563,89	28/11/2019	4
Ft. 19-3283340	Carlson Wagonlit Italia S.r.l.	531,68	05/11/2019	126

Ft. 19-3284749	Carlson Wagonlit Italia S.r.l.	82,50	28/11/2019	117
Ft. 19-3286160	Carlson Wagonlit Italia S.r.l.	400,00	20/12/2019	106
Ft. 19400002	Ruag Ammotec Italia S.r.l.	2.757,20	04/06/2019	43
Ft. 19400003	Ruag Ammotec Italia S.r.l.	4.129,70	04/06/2019	43
Ft. 19400004	Ruag Ammotec Italia S.r.l.	4.129,70	04/06/2019	43
Ft. 19400005	Ruag Ammotec Italia S.r.l.	4.404,20	04/06/2019	44
Ft. 19400006	Ruag Ammotec Italia S.r.l.	4.129,70	04/06/2019	43
Ft. 19400007	Ruag Ammotec Italia S.r.l.	1.372,50	16/12/2019	108
Ft. 19400008	Ruag Ammotec Italia S.r.l.	1.464,00	16/12/2019	107
Ft. 19400009	Ruag Ammotec Italia S.r.l.	725,90	16/12/2019	108
Ft. 19400010	Ruag Ammotec Italia S.r.l.	1.384,70	16/12/2019	108
Ft. 19400011	Ruag Ammotec Italia S.r.l.	1.384,70	16/12/2019	108
Ft. 19400012	Ruag Ammotec Italia S.r.l.	1.903,20	16/12/2019	102
Ft. 19400013	Ruag Ammotec Italia S.r.l.	103,70	16/12/2019	108
Ft. 19400014	Ruag Ammotec Italia S.r.l.	323,30	16/12/2019	108
Ft. 19400015	Ruag Ammotec Italia S.r.l.	207,40	16/12/2019	108
Ft. 19400016	Ruag Ammotec Italia S.r.l.	115,90	16/12/2019	108
Ft. 19400017	Ruag Ammotec Italia S.r.l.	622,20	16/12/2019	102
Ft. 19400018	Ruag Ammotec Italia S.r.l.	115,90	16/12/2019	108
Ft. 19400019	Ruag Ammotec Italia S.r.l.	207,40	18/12/2019	110
Ft. 19400020	Ruag Ammotec Italia S.r.l.	323,30	18/12/2019	110
Ft. 19400021	Ruag Ammotec Italia S.r.l.	115,90	18/12/2019	110
Ft. 19400022	Ruag Ammotec Italia S.r.l.	219,60	18/12/2019	110
Ft. 19400023	Ruag Ammotec Italia S.r.l.	115,90	18/12/2019	131
Ft. 19400024	Ruag Ammotec Italia S.r.l.	115,90	18/12/2019	131
Ft. 19400025	Ruag Ammotec Italia S.r.l.	427,00	18/12/2019	131
Ft. 19400026	Ruag Ammotec Italia S.r.l.	219,60	18/12/2019	131
Ft. 19400027	Ruag Ammotec Italia S.r.l.	115,90	18/12/2019	131
Ft. 19400028	Ruag Ammotec Italia S.r.l.	115,90	18/12/2019	131
Ft. 19400029	Ruag Ammotec Italia S.r.l.	115,90	18/12/2019	131
Ft. 19400030	Ruag Ammotec Italia S.r.l.	115,90	18/12/2019	131
Ft. 19400031	Ruag Ammotec Italia S.r.l.	115,90	18/12/2019	131
Ft. 19400032	Ruag Ammotec Italia S.r.l.	115,90	18/12/2019	131
Ft. 19400033	Ruag Ammotec Italia S.r.l.	115,90	18/12/2019	131
Ft. 19400034	Ruag Ammotec Italia S.r.l.	219,60	18/12/2019	131
Ft. 19400035	Ruag Ammotec Italia S.r.l.	219,60	18/12/2019	131
Ft. 19400037	Ruag Ammotec Italia S.r.l.	311,10	18/12/2019	139
Ft. 19400038	Ruag Ammotec Italia S.r.l.	323,30	18/12/2019	139
Ft. 19400039	Ruag Ammotec Italia S.r.l.	1.592,10	18/12/2019	92
Ft. 19400060	Ruag Ammotec Italia S.r.l.	1.493,28	20/12/2019	90
Ft. 19400061	Ruag Ammotec Italia S.r.l.	1.493,28	20/12/2019	90
Ft. 19-4542019	Carlson Wagonlit Italia S.r.l.	463,78	01/07/2019	70
Ft. 19-4542020	Carlson Wagonlit Italia S.r.l.	115,59	01/07/2019	70
Ft. 19-4542021	Carlson Wagonlit Italia S.r.l.	84,83	01/07/2019	70
Ft. 19-4542022	Carlson Wagonlit Italia S.r.l.	273,18	01/07/2019	70
Ft. 19-4542023	Carlson Wagonlit Italia S.r.l.	2.377,70	01/07/2019	70
Ft. 19-4542024	Carlson Wagonlit Italia S.r.l.	688,50	01/07/2019	70
Ft. 19-4542025	Carlson Wagonlit Italia S.r.l.	423,29	04/07/2019	73
Ft. 19-4542026	Carlson Wagonlit Italia S.r.l.	365,00	04/07/2019	73
Ft. 19-4542027	Carlson Wagonlit Italia S.r.l.	1.133,84	04/07/2019	73
Ft. 19-4544990	Carlson Wagonlit Italia S.r.l.	7.016,05	05/09/2019	2
Ft. 19-4544992	Carlson Wagonlit Italia S.r.l.	3.556,67	11/10/2019	38
Ft. 19-4548057	Carlson Wagonlit Italia S.r.l.	65,29	04/07/2019	32
Ft. 19-4548058	Carlson Wagonlit Italia S.r.l.	92,96	04/07/2019	32
Ft. 19-4548059	Carlson Wagonlit Italia S.r.l.	65,29	04/07/2019	32
Ft. 19-4548060	Carlson Wagonlit Italia S.r.l.	1.218,88	04/07/2019	32
Ft. 19-4548061	Carlson Wagonlit Italia S.r.l.	810,28	05/09/2019	95
Ft. 19-4548062	Carlson Wagonlit Italia S.r.l.	718,50	06/09/2019	96
Ft. 19-4548063	Carlson Wagonlit Italia S.r.l.	212,20	05/07/2019	33
Ft. 19-4548064	Carlson Wagonlit Italia S.r.l.	101,29	06/09/2019	96

Ft. 19-4548065	Carlson Wagonlit Italia S.r.l.	77,53	06/09/2019	96
Ft. 19-4548066	Carlson Wagonlit Italia S.r.l.	659,22	06/09/2019	96
Ft. 19-4548068	Carlson Wagonlit Italia S.r.l.	193,33	30/10/2019	150
Ft. 19-4548069	Carlson Wagonlit Italia S.r.l.	766,39	28/11/2019	179
Ft. 19-4548070	Carlson Wagonlit Italia S.r.l.	328,58	30/10/2019	150
Ft. 19-4548071	Carlson Wagonlit Italia S.r.l.	191,21	30/10/2019	150
Ft. 19-4548072	Carlson Wagonlit Italia S.r.l.	72,49	05/11/2019	156
Ft. 19-4548073	Carlson Wagonlit Italia S.r.l.	98,19	05/11/2019	156
Ft. 19-4548074	Carlson Wagonlit Italia S.r.l.	126,29	05/11/2019	156
Ft. 19-4548075	Carlson Wagonlit Italia S.r.l.	137,29	05/11/2019	156
Ft. 19-4548076	Carlson Wagonlit Italia S.r.l.	508,25	05/11/2019	156
Ft. 19-4548077	Carlson Wagonlit Italia S.r.l.	964,74	05/11/2019	153
Ft. 19-4548078	Carlson Wagonlit Italia S.r.l.	1.947,48	20/09/2019	110
Ft. 19-4548079	Carlson Wagonlit Italia S.r.l.	4.258,32	10/09/2019	97
Ft. 19-4548080	Carlson Wagonlit Italia S.r.l.	16.006,04	05/07/2019	33
Ft. 19-4548081	Carlson Wagonlit Italia S.r.l.	125,40	05/11/2019	156
Ft. 19-4548083	Carlson Wagonlit Italia S.r.l.	264,50	05/11/2019	156
Ft. 19-4548084	Carlson Wagonlit Italia S.r.l.	127,29	05/11/2019	156
Ft. 19-4551132	Carlson Wagonlit Italia S.r.l.	91,79	12/11/2019	132
Ft. 19-4551133	Carlson Wagonlit Italia S.r.l.	120,37	12/11/2019	132
Ft. 19-4551134	Carlson Wagonlit Italia S.r.l.	2.508,83	20/09/2019	79
Ft. 19-4551135	Carlson Wagonlit Italia S.r.l.	2.691,92	24/09/2019	83
Ft. 19-4551136	Carlson Wagonlit Italia S.r.l.	2.698,50	24/09/2019	83
Ft. 19-4551137	Carlson Wagonlit Italia S.r.l.	63,42	28/11/2019	148
Ft. 19-4551138	Carlson Wagonlit Italia S.r.l.	69,29	12/11/2019	133
Ft. 19-4551139	Carlson Wagonlit Italia S.r.l.	1.035,12	24/09/2019	84
Ft. 19-4551140	Carlson Wagonlit Italia S.r.l.	6.082,45	10/09/2019	70
Ft. 19-4551141	Carlson Wagonlit Italia S.r.l.	3.764,70	10/09/2019	70
Ft. 19-4551142	Carlson Wagonlit Italia S.r.l.	320,18	12/11/2019	133
Ft. 19-4551143	Carlson Wagonlit Italia S.r.l.	254,58	28/11/2019	148
Ft. 19-4551144	Carlson Wagonlit Italia S.r.l.	1.214,61	24/09/2019	83
Ft. 19-4551145	Carlson Wagonlit Italia S.r.l.	2.187,77	24/09/2019	84
Ft. 19-4551146	Carlson Wagonlit Italia S.r.l.	1.660,74	24/09/2019	84
Ft. 19-4551147	Carlson Wagonlit Italia S.r.l.	1.843,03	24/09/2019	84
Ft. 19-4551148	Carlson Wagonlit Italia S.r.l.	188,58	02/10/2019	92
Ft. 19-4551149	Carlson Wagonlit Italia S.r.l.	3.584,79	10/09/2019	70
Ft. 19-4551150	Carlson Wagonlit Italia S.r.l.	433,16	12/11/2019	132
Ft. 19-4551151	Carlson Wagonlit Italia S.r.l.	341,43	12/11/2019	133
Ft. 19-4551152	Carlson Wagonlit Italia S.r.l.	2.623,04	03/10/2019	93
Ft. 19-4551153	Carlson Wagonlit Italia S.r.l.	488,17	12/11/2019	132
Ft. 19-4551154	Carlson Wagonlit Italia S.r.l.	451,87	12/11/2019	132
Ft. 19-4551155	Carlson Wagonlit Italia S.r.l.	94,29	02/10/2019	92
Ft. 19-4551156	Carlson Wagonlit Italia S.r.l.	286,74	28/11/2019	149
Ft. 19-4551157	Carlson Wagonlit Italia S.r.l.	5.442,30	30/09/2019	90
Ft. 19-4551158	Carlson Wagonlit Italia S.r.l.	94,29	28/11/2019	148
Ft. 19-4554154	Carlson Wagonlit Italia S.r.l.	3,29	30/08/2019	27
Ft. 19-4554155	Carlson Wagonlit Italia S.r.l.	160,73	28/11/2019	117
Ft. 19-4554157	Carlson Wagonlit Italia S.r.l.	228,49	28/11/2019	117
Ft. 19-4554159	Carlson Wagonlit Italia S.r.l.	347,87	28/11/2019	117
Ft. 19-4554160	Carlson Wagonlit Italia S.r.l.	252,58	28/11/2019	117
Ft. 19-4554161	Carlson Wagonlit Italia S.r.l.	198,29	28/11/2019	117
Ft. 19-4554162	Carlson Wagonlit Italia S.r.l.	198,29	28/11/2019	117
Ft. 19-4554163	Carlson Wagonlit Italia S.r.l.	140,91	28/11/2019	117
Ft. 19-4554164	Carlson Wagonlit Italia S.r.l.	191,16	28/11/2019	117
Ft. 19-4554165	Carlson Wagonlit Italia S.r.l.	67,58	28/11/2019	117
Ft. 19-4554166	Carlson Wagonlit Italia S.r.l.	662,14	28/11/2019	117
Ft. 19-4554167	Carlson Wagonlit Italia S.r.l.	444,91	06/12/2019	125
Ft. 19-4554168	Carlson Wagonlit Italia S.r.l.	497,77	28/11/2019	117
Ft. 19-4554169	Carlson Wagonlit Italia S.r.l.	5,40	28/11/2019	117
Ft. 19-4554170	Carlson Wagonlit Italia S.r.l.	7.909,50	25/09/2019	53

Ft. 19-4554171	Carlson Wagonlit Italia S.r.l.	6.793,28	25/09/2019	53
Ft. 19-4554172	Carlson Wagonlit Italia S.r.l.	190,58	28/11/2019	117
Ft. 19-4554173	Carlson Wagonlit Italia S.r.l.	91,28	28/11/2019	117
Ft. 19-4554174	Carlson Wagonlit Italia S.r.l.	644,64	06/12/2019	125
Ft. 19-4554175	Carlson Wagonlit Italia S.r.l.	2.888,97	25/09/2019	53
Ft. 19-4554176	Carlson Wagonlit Italia S.r.l.	503,30	28/11/2019	117
Ft. 19-4554177	Carlson Wagonlit Italia S.r.l.	3,29	28/11/2019	117
Ft. 19-4554179	Carlson Wagonlit Italia S.r.l.	167,70	28/11/2019	117
Ft. 19-4557064	Carlson Wagonlit Italia S.r.l.	363,87	28/11/2019	84
Ft. 19-4557066	Carlson Wagonlit Italia S.r.l.	345,50	28/11/2019	86
Ft. 19-4557067	Carlson Wagonlit Italia S.r.l.	445,93	12/12/2019	98
Ft. 19-4557070	Carlson Wagonlit Italia S.r.l.	124,59	28/11/2019	86
Ft. 19-4557071	Carlson Wagonlit Italia S.r.l.	746,45	28/11/2019	81
Ft. 19-4557072	Carlson Wagonlit Italia S.r.l.	6.037,79	20/12/2019	104
Ft. 19-4557073	Carlson Wagonlit Italia S.r.l.	1.879,79	20/12/2019	107
Ft. 19-4557074	Carlson Wagonlit Italia S.r.l.	86,58	12/12/2019	100
Ft. 19-4557075	Carlson Wagonlit Italia S.r.l.	215,67	28/11/2019	86
Ft. 19-4557077	Carlson Wagonlit Italia S.r.l.	430,47	06/12/2019	94
Ft. 19-4557084	Carlson Wagonlit Italia S.r.l.	195,87	12/12/2019	98
Ft. 19-4557087	Carlson Wagonlit Italia S.r.l.	573,29	06/12/2019	92
Ft. 19-4559901	Carlson Wagonlit Italia S.r.l.	194,17	12/12/2019	71
Ft. 19-4559904	Carlson Wagonlit Italia S.r.l.	456,76	28/11/2019	57
Ft. 19-4559906	Carlson Wagonlit Italia S.r.l.	398,07	28/11/2019	56
Ft. 19-4561941	Carlson Wagonlit Italia S.r.l.	2.333,32	12/12/2019	40
Ft. 19-4561942	Carlson Wagonlit Italia S.r.l.	857,29	12/12/2019	40
Ft. 19-4561943	Carlson Wagonlit Italia S.r.l.	935,76	12/12/2019	40
Ft. 19-4561948	Carlson Wagonlit Italia S.r.l.	900,72	12/12/2019	11
Ft. 19-4561949	Carlson Wagonlit Italia S.r.l.	490,05	12/12/2019	32
Ft. 19-4561950	Carlson Wagonlit Italia S.r.l.	433,16	12/12/2019	32
Ft. 19-4561951	Carlson Wagonlit Italia S.r.l.	1.460,67	12/12/2019	40
Ft. 19-4561953	Carlson Wagonlit Italia S.r.l.	107,29	12/12/2019	40
Ft. 19-4561956	Carlson Wagonlit Italia S.r.l.	278,22	12/12/2019	40
Ft. 19-4561964	Carlson Wagonlit Italia S.r.l.	1.002,48	12/12/2019	40
Ft. 19-4564654	Carlson Wagonlit Italia S.r.l.	4.818,90	12/12/2019	5
Ft. 19-4564682	Carlson Wagonlit Italia S.r.l.	14.402,76	12/12/2019	9
Ft. 2/19/5	INFOMOVE S.r.l.	21.938,04	06/03/2019	16
FT. 2/22	Heldis S.r.l.	1.830,00	31/05/2019	146
Ft. 2/PA	SEZ. TSN LUCCA	1.659,20	04/06/2019	108
Ft. 2/PA	Buffa Stefano	280,60	21/05/2019	88
Ft. 20/PA	SEZ. TSN BOLOGNA	366,00	28/11/2019	55
Ft. 2018016976	TOYOTA MOTOR ITALIA S.p.A.	658,80	07/06/2019	60
Ft. 2018016977	TOYOTA MOTOR ITALIA S.p.A.	658,80	07/06/2019	60
Ft. 2018018425	TOYOTA MOTOR ITALIA S.p.A.	344,00	07/06/2019	60
Ft. 2018019927	TOYOTA MOTOR ITALIA S.p.A.	658,80	07/06/2019	60
Ft. 2018019928	TOYOTA MOTOR ITALIA S.p.A.	658,80	07/06/2019	60
Ft. 2018020000	TOYOTA MOTOR ITALIA S.p.A.	137,65	07/06/2019	60
Ft. 2018021533	TOYOTA MOTOR ITALIA S.p.A.	658,80	07/06/2019	60
Ft. 2018021534	TOYOTA MOTOR ITALIA S.p.A.	658,80	07/06/2019	60
Ft. 2018023871	TOYOTA MOTOR ITALIA S.p.A.	658,80	07/06/2019	60
Ft. 2018023872	TOYOTA MOTOR ITALIA S.p.A.	658,80	07/06/2019	60
Ft. 2019000684	TOYOTA MOTOR ITALIA S.p.A.	658,80	07/06/2019	76
Ft. 2019000685	TOYOTA MOTOR ITALIA S.p.A.	658,80	07/06/2019	76
Ft. 2019002886	TOYOTA MOTOR ITALIA S.p.A.	658,80	05/07/2019	73
Ft. 2019002887	TOYOTA MOTOR ITALIA S.p.A.	658,80	05/07/2019	73
Ft. 2019004610	TOYOTA MOTOR ITALIA S.p.A.	658,80	05/07/2019	73
Ft. 2019004611	TOYOTA MOTOR ITALIA S.p.A.	658,80	05/07/2019	73
Ft. 2040/190018785	MYO S.p.A.	484,34	29/10/2019	67
Ft. 207/00	STUDIO ASSOCIATO TORRESI	2.220,40	02/10/2019	49
Ft. 21/PA	SEZ. TSN BOLOGNA	2.982,90	10/05/2019	133
Ft. 21/PA	SEZ. TSN BOLOGNA	3.147,60	28/11/2019	55

Ft. 22/PA	SEZ. TSN BOLOGNA	2.086,20	10/05/2019	134
Ft. 22/PA	SEZ. TSN BOLOGNA	5.307,00	28/11/2019	4
Ft. 23/001	Heldis S.r.l.	732,00	07/06/2019	97
Ft. 23/PA	SEZ. TSN BOLOGNA	1.409,10	10/05/2019	134
Ft. 24/PA	SEZ. TSN BOLOGNA	902,80	10/05/2019	133
Ft. 25/PA	SEZ. TSN BOLOGNA	1.811,70	10/05/2019	133
Ft. 26/PA	SEZ. TSN BOLOGNA	366,00	10/05/2019	131
Ft. 28	ARTEGRAFICA PLS S.r.l.	305,00	02/08/2019	48
Ft. 3/000006	BIGNAMI SPA	23.210,50	02/08/2019	103
Ft. 3/000093	BIGNAMI SPA	4.370,04	31/05/2019	108
Ft. 3/2019	Copi Copy S.r.l.	9,91	27/02/2019	25
Ft. 3/PA	SEZ. TSN BOLOGNA	1.189,50	10/05/2019	26
Ft. 384/PA	Aidem S.r.l.	99,00	04/10/2019	68
Ft. 39/001	Heldis S.r.l.	732,00	07/06/2019	76
Ft. 4/PA	SEZ. TSN BOLOGNA	1.000,40	10/05/2019	28
Ft. 44/PA	SEZ. TSN BOLOGNA	841,80	10/05/2019	84
Ft. 45/PA	SEZ. TSN BOLOGNA	1.701,90	10/05/2019	84
Ft. 46/PA	SEZ. TSN BOLOGNA	1.000,40	10/05/2019	84
Ft. 47/PA	SEZ. TSN BOLOGNA	610,00	10/05/2019	84
Ft. 5/PA	SEZ. TSN BOLOGNA	1.244,40	10/05/2019	26
Ft. 5001800224	CONINET S.P.A.	2.287,50	03/06/2019	116
Ft. 5001800225	CONINET S.P.A.	13.115,00	03/06/2019	116
Ft. 6098	Ruag Ammotec Italia S.r.l.	1.104,83	31/05/2019	103
Ft. 667	GORACO S.r.l.	788,02	22/08/2019	111
Ft. 69/001	Heldis S.r.l.	732,00	05/07/2019	84
Ft. 7218000766	Sport e Salute S.p.A.	28,56	31/05/2019	144
Ft. 7218000808	Sport e Salute S.p.A.	82,25	31/05/2019	144
Ft. 7218000845	Sport e Salute S.p.A.	17,02	31/05/2019	115
Ft. 7218000888	Sport e Salute S.p.A.	29,70	31/05/2019	115
Ft. 7219000021	Sport e Salute S.p.A.	46,70	07/06/2019	76
Ft. 7219000062	Sport e Salute S.p.A.	6,42	07/06/2019	76
Ft. 7219000109	Sport e Salute S.p.A.	71,80	22/08/2019	132
Ft. 7219000150	Sport e Salute S.p.A.	3,10	22/08/2019	132
Ft. 7219000192	Sport e Salute S.p.A.	120,10	22/08/2019	105
Ft. 7219000237	Sport e Salute S.p.A.	19,31	22/08/2019	105
Ft. 7718023510	Sharp Electronics (Italia) S.p.A.	663,31	03/06/2019	94
Ft. 7719005076	Sharp Electronics (Italia) S.p.A.	663,31	02/08/2019	92
Ft. 86/PA	Cooperativa 29 giugno Cooperativa Sociale - C	362,61	12/12/2019	332
Ft. 87/PA	Cooperativa 29 giugno Cooperativa Sociale - C	362,61	12/12/2019	332
Ft. 8719039579	POSTE ITALIANE S.P.A.	4,40	07/06/2019	46
Ft. 88/PA	Cooperativa 29 giugno Cooperativa Sociale - C	362,61	12/12/2019	332
Ft. 89/PA	Cooperativa 29 giugno Cooperativa Sociale - C	362,61	12/12/2019	332
Ft. 8N00044843	TIM S.P.A.	70,76	31/05/2019	10
Ft. 8N00108506	TIM S.P.A.	70,90	07/06/2019	19
Ft. 8N00171280	TIM S.P.A.	70,76	02/08/2019	16
Ft. 8N00300422	TIM S.P.A.	71,23	14/12/2019	25
Ft. 8N00357697	TIM S.P.A.	70,76	24/01/2019	9
Ft. 8W00081240	TIM S.P.A.	154,42	29/05/2019	8
Ft. 8W00186178	TIM S.P.A.	68,08	07/06/2019	17
Ft. 8W00186217	TIM S.P.A.	164,16	07/06/2019	20
Ft. 8W00290216	TIM S.P.A.	68,08	02/08/2019	16
Ft. 8W00292356	TIM S.P.A.	131,61	02/08/2019	16
Ft. 8W00501717	TIM S.P.A.	93,40	14/12/2019	25
Ft. 8W00502645	TIM S.P.A.	68,08	14/12/2019	25
Ft. 8W0079937	TIM S.P.A.	74,18	29/05/2019	8
Ft. 901800221	Sport e Salute S.p.A.	11.114,20	03/06/2019	118
Ft. 99/B	GESINF S.R.L.	14.520,44	07/06/2019	76
Ft. AL02999859	VODAFONE ITALIA S.p.A.	1.943,09	28/05/2019	36
Ft. AL11105915	VODAFONE ITALIA S.p.A.	1.895,39	22/08/2019	38
Ft. AL15288487	VODAFONE ITALIA S.p.A.	2.528,65	29/10/2019	37

Ft. AL19112916	VODAFONE ITALIA S.p.A.	4.220,83	20/12/2019	38
Ft. FPA 6/19	SEZ. TSN JESI	500,00	28/11/2019	51
Ft. FPA 7/19	SEZ. TSN JESI	899,99	28/11/2019	20
FT. FU 18000125	Deloitte & Touche S.p.A.	3.900,34	06/03/2019	45
Ft. MIL0001033154	DHL EXPRESS (ITALY) S.R.L.	70,03	31/05/2019	105
Ft. MIL0001113230	DHL EXPRESS (ITALY) S.R.L.	26,56	07/06/2019	80
Ft. MIL0001272987	DHL EXPRESS (ITALY) S.R.L.	78,63	15/10/2019	154
Ft. MIL0001333163	DHL EXPRESS (ITALY) S.R.L.	82,08	15/10/2019	146
Ft. MIL0001352296	DHL EXPRESS (ITALY) S.R.L.	141,08	15/10/2019	133
Ft. MIL0001433160	DHL EXPRESS (ITALY) S.R.L.	110,57	15/10/2019	103
Ft. MIL0001514102	DHL EXPRESS (ITALY) S.R.L.	780,80	22/10/2019	76
Ft. MIL0001595468	DHL EXPRESS (ITALY) S.R.L.	105,84	22/10/2019	50
Ft. MIL0001677171	DHL EXPRESS (ITALY) S.R.L.	88,93	29/10/2019	26
Ft. N42344	EDENRED ITALIA SRL	799,93	06/03/2019	3
Ft. N42842	EDENRED ITALIA SRL	1.128,25	11/04/2019	5
Ft. N43490	EDENRED ITALIA SRL	1.026,77	11/04/2019	3
Ft. N46872	EDENRED ITALIA SRL	787,99	27/09/2019	23
Ft. N47515	EDENRED ITALIA SRL	555,17	12/12/2019	66
Ft. N48194	EDENRED ITALIA SRL	95,51	12/12/2019	39
Ft. N48456	EDENRED ITALIA SRL	746,20	12/12/2019	27
Ft. PA17/2018	Hampton Tecnico Sanitaria S.r.l.	1.793,40	21/05/2019	134
Ft. PAE0003432	FASTWEB S.p.A.	525,49	07/06/2019	24
Ft. PAE0003433	FASTWEB S.p.A.	340,90	07/06/2019	46
Ft. PAE0033269	FASTWEB S.p.A.	119,56	04/06/2019	54
Ft. PAE0040399	FASTWEB S.p.A.	119,56	07/06/2019	1
Ft. V00009	PROMO ZONE S.r.l.	1.464,00	04/07/2019	25
Ft. V1/031729	ERREBIAN S.p.A.	32,51	21/05/2019	15
Ft. V2/536042	ERREBIAN S.p.A.	250,95	04/10/2019	138
Ft. V2/556535	ERREBIAN S.p.A.	250,95	04/10/2019	88
Ft. V2/562513	ERREBIAN S.p.A.	598,47	04/10/2019	59
Ft. V2/568800	ERREBIAN S.p.A.	474,26	04/10/2019	48
Ft. V2/618393	ERREBIAN S.p.A.	627,12	27/02/2019	48
Ft. V2/626921	ERREBIAN S.p.A.	2.742,56	27/02/2019	27
Ft. VPA18-0036	SPORT LEADER S.r.l.	340,38	21/05/2019	137
Ft. VPA19-0004	SPORT LEADER S.r.l.	11.987,72	21/05/2019	29
Ft. VPA19-0032	SPORT LEADER S.r.l.	414,07	27/09/2019	76
Ft. VPA19-0035	SPORT LEADER S.r.l.	362,34	22/10/2019	17
V1/115567	ERREBIAN S.p.A.	612,44	27/02/2019	47

UNIONE ITALIANA TIRO A SEGNO

RENDICONTO GENERALE

ESERCIZIO 2019

Cancellazione dei Residui Attivi e Passivi

DELIBERAZIONE DEL COMMISSARIO STRAORDINARIO UITS

N. 35 /20 del 06.08.2020

OGGETTO: variazione residui al 31 dicembre 2019.

IL COMMISSARIO STRAORDINARIO

VISTO il D.P.R. 15 marzo 2010, n.90, Testo Unico delle Disposizioni Regolamentari in materia di Ordinamento Militare, a norma dell'art 14 della legge 28 novembre 2005, n. 246, Titolo II, Capo III – enti vigilati dal Ministero della Difesa – Sezione III riguardante l'Unione Italiana Tiro a Segno;

VISTA la delibera n. 140 del 29/04/2015 della Giunta Nazionale CONI, con la quale sono stati approvati, ai fini sportivi, lo Statuto e il Regolamento di Giustizia dell'UITS adottati con decreto del Commissario *ad acta* il 27/04/ 2015;

VISTO il Decreto del Ministro della Difesa di concerto con il Ministro dell'Economia e Finanze del 21 febbraio del 2018 che approva il nuovo Statuto dell'Unione Italiana Tiro a Segno;

VISTO il Decreto del Ministero dell'Economia e delle Finanze del 3 agosto 2017 di nomina dei componenti il Collegio dei Revisori dei Conti straordinario della UITS;

VISTI i Decreti del Ministro della Difesa del 2 ottobre 2017 prot. M_D GUDC REG2017 0037177 e del 22 ottobre 2018 prot. M_D GUDC REG2018 0041183, rispettivamente di nomina e successiva conferma dell'avv. Francesco Soro nell'incarico di Commissario Straordinario della UITS;

VISTO il Decreto del Ministro della Difesa del 4 novembre 2019 M_D GUDC REG2019 00051353 06-11-2019 acquisito al protocollo UITS in data 6 novembre 2019 con il quale è stato nominato il Colonnello Igino Rugiero Commissario Straordinario della UITS con poteri di ordinaria e straordinaria amministrazione, fino alla nomina del Presidente dell'Ente

VISTO il Regolamento di Amministrazione e Contabilità della UITS adottato con delibera di Consiglio Direttivo n. 149/14 del 18.12.2014 e successivi aggiornamenti adottati con delibere del Commissario straordinario n.76/2018 del 26.07.18 e n.82/2018 del M_D_GSGDNA_ REG2018 0072993 3-10-2018 assunta al protocollo UITS con n. 8122 del 04.10.2018;

VISTO il D.P.R 27 febbraio 2003, n. 97, recante il "Regolamento concernente l'amministrazione e la contabilità degli Enti Pubblici di cui alla legge 20 marzo 1975, n. 70";

VALUTATO l'elenco delle rettifiche apportate ai residui attivi e passivi riferite a somme non più realizzabili e ad economie di spesa;

VISTE le delibere del Commissario Straordinario n.55/19 e n.56/19 del 15.05.2019, n. 96/19 del 18.10.2016 con le quali si autorizzano le rinunce da parte delle Sezioni Tsn e le revoche da parte dell'UITS dei fondi poligoni assegnati con Bandi 2009/2010/2011/2012/2013/2014/2015/2016 per un importo complessivo di euro 196.941,89;

DELIBERA

- La cancellazione dei residui attivi al 31 dicembre 2019, per un importo complessivo di euro 12.290,40 (dodicimiladuecentonovanta/40), come da dettagliato elenco allegato, che forma parte integrante e sostanziale della presente delibera;
- La cancellazione dei residui passivi al 31 dicembre 2019, per un importo complessivo di euro 445.328,47 (quattrocentoquarantacinquemilatrecentoventotto/47), come da dettagliato elenco allegato, che forma parte integrante e sostanziale della presente delibera.
- di mandare al Segretario Generale per l'inserimento nella raccolta delle deliberazioni commissariali e la pubblicazione nella apposita sezione "Pubblicità legale ".

Il Commissario Straordinario UITS
Igino Ruggiero

Stampa Variazioni Impegni
Filtro:Anno ='2019',Residuo,Entrate

Anno Assegn.	N. Imp/Acc Riga Var	Descrizione Impegno/Accertamento / Descrizione Variazione	Data Variaz.	Importo	Variazioni	Totale
2001	1772	contabilizzazione credito INPSpagamento del 10/200		8.025,22		
	1	*Cancellazione accertamento per credito inesigibile*	31/12/2019		-8.025,22	
			Tot.	8.025,22	-8.025,22	0,00
2003	455	Accertamento per giustficazione Anticipazione IAMO		1.000,00		
	1	*Cancellazione accertamento per credito inesigibile*	31/12/2019		-1.000,00	
			Tot.	1.000,00	-1.000,00	0,00
2009	1556	Recupero pernotto trasferta Brescia per Team Cup S		81,00		
	1	*Cancellazione accertamento per credito inesigibile*	31/12/2019		-54,00	
	2	*Cancellazione accertamento per credito inesigibile*	31/12/2019		-27,00	
			Tot.	81,00	-81,00	0,00
2009	4956	Anticipo Indennità RIAC Strassen		52,00		
	1	*Cancellazione accertamento per credito inesigibile*	31/12/2019		-26,00	
	2	*Cancellazione accertamento per credito inesigibile*	31/12/2019		-26,00	
			Tot.	52,00	-52,00	0,00
2009	4987	Credito per ritenuta versata su pagamento indennità		130,02		
	1	*Cancellazione accertamento per credito inesigibile*	31/12/2019		-130,02	
			Tot.	130,02	-130,02	0,00
2011	66	Recupero spese vitto Sig. Aeply Brescia 2011		40,00		
	1	*Cancellazione accertamento per credito inesigibile*	31/12/2019		-40,00	
			Tot.	40,00	-40,00	0,00
2012	4252	Official partner Coppa del Mondo 2012 e 5% su merc		2.144,61		
	1	*cancellazione accertamento per credito inesigibile - soc. cancellata-visura cat.13/12/19*	31/12/2019		-2.144,61	
			Tot.	2.144,61	-2.144,61	0,00
2012	4253	Official partner Coppa del Mondo 2012 e 5% su merc		397,00		
	1	*cancellazione accertamento per credito inesigibile - soc. cancellata-visura cat.13/12/19*	31/12/2019		-397,00	
			Tot.	397,00	-397,00	0,00
2015	729	Restituzione somma Hotel Prodomo Dortmund Comp		15,00		
	1	*Cancellazione accertamento per credito inesigibile*	31/12/2019		-15,00	
			Tot.	15,00	-15,00	0,00
2015	891	Restituzione somma pagata in più al Comitato ESC S		401,00		
	1	*Cancellazione accertamento per credito inesigibile*	31/12/2019		-401,00	
			Tot.	401,00	-401,00	0,00
2018	8608	Interessi attivi BNL I/II/III trimestre 2018 c/ n.203328/2		958,26		
	1	*Variazione accertamento per errata registrazione*	31/12/2019		-4,55	
			Tot.	958,26	-4,55	953,71
			Tot generale:	13.244,11	-12.290,40	953,71

Stampa Variazioni Impegni
Filtro:Anno ='2019',Residuo,Uscite

Anno Assegn.	N. Imp/Acc Riga Var	Descrizione Impegno/Accertamento / Descrizione Variazione	Data Variaz.	Importo	Variazioni	Totale
2018	2152	Compenso riunioni commissione disciplina riunioni		799,35		
	1	*Cancellazione residuo passivo per economia di spesa*	08/05/2019		-0,01	
			Tot.	799,35	-0,01	799,34
2018	1830	Bologna - Raduno di preparazione pistola e carabina		7.040,45		
	1	*variazione per economia d spesa*	18/07/2019		-31,35	
			Tot.	7.040,45	-31,35	7.009,10
2012	1983	ACC.TO QUOTE CIMA / ATTESTATI RISCOSSE ANN		18.846,64		
	1	*Variazione per cessata efficacia al contributo Sezione TSN Corato*	14/10/2019		-2.800,03	
			Tot.	18.846,64	-2.800,03	16.046,61
2014	1623	"Fondo speciale poligoni 2013" - bando 2014 (svinco		99.073,01		
	1	*Variazione per rinuncia al contributo Sezione TSN Firenze*	14/10/2019		-14.000,00	
	2	*Variazione per rinuncia al contributo Sezione TSN Novara*	14/10/2019		-20.000,00	
	3	*Variazione per cessata efficacia al contributo Sezione TTSN Ravenna*	14/10/2019		-14.570,35	
			Tot.	99.073,01	-48.570,35	50.502,66
2015	1768	FONDO POLIGONI 2014 - BANDO 2015 - ASSEGNAZI		93.826,73		
	1	*Variazione per cessata efficacia al contributo Sezione TSN Siracusa*	14/10/2019		-19.121,09	
			Tot.	93.826,73	-19.121,09	74.705,64
2017	492	Contributi Sezioni TSN 2016 - Fondo speciale poligo		82.301,86		
	1	*Variazione per cessata efficacia al contributo Sezione TSN Vergato*	14/10/2019		-20.000,00	
	2	*Variazione per cessata efficacia al contributo Sezione TSN Casale Monferrato*	14/10/2019		-320,64	
			Tot.	82.301,86	-20.320,64	61.981,22
2018	70	Aggiudicazione appalto specifico per il servizio di ag		558,97		
	1	*CANCELLAZIONE RESIDUO PASSIVO PER ECONOMIA DI SPESA*	15/10/2019		-0,03	
			Tot.	558,97	-0,03	558,94
2017	492	Contributi Sezioni TSN 2016 - Fondo speciale poligo		82.301,86		
	3	*Variazione per rinuncia al contributo Sezione TSN Firenze*	23/10/2019		-1.500,00	
	4	*Variazione per rinuncia al contributo Sezione TSN Firenze*	23/10/2019		-20.000,00	
			Tot.	82.301,86	-21.500,00	60.801,86
2018	70	Aggiudicazione appalto specifico per il servizio di ag		558,97		
	2	*CANCELLAZIONE RESIDUO PASSIVO PER ECONOMIA DI SPESA*	24/10/2019		-0,04	
	3	*CANCELLAZIONE RESIDUO PASSIVO PER ECONOMIA DI SPESA*	29/10/2019		-0,01	
			Tot.	558,97	-0,05	558,92
2018	72	Aggiudicazione appalto specifico per il servizio di ag		229,90		
	1	*CANCELLAZIONE RESIDUO PASSIVO PER ECONOMIA DI SPESA*	29/10/2019		-0,07	
			Tot.	229,90	-0,07	229,83

Stampa Variazioni Impegni
Filtro:Anno ='2019',Residuo,Uscite

Anno Assegn.	N. Imp/Acc Riga Var	Descrizione Impegno/Accertamento / Descrizione Variazione	Data Variaz.	Importo	Variazioni	Totale
2018	1681	Progetto Premio UITS 2018 "Un impegno tutto sporti		179.250,00		
	1	*VARIAZIONE RESIDUO PASSIVO PER ECONOMIA DI SPESA*	11/11/2019		-679,84	
	2	*CANCELLAZIONE RESIDUO PASSIVO PER ECONOMIA DI SPESA*	11/11/2019		-330,00	
	3	*CANCELLAZIONE RESIDUO PASSIVO PER ECONOMIA DI SPESA*	11/11/2019		-703,20	
	4	*CANCELLAZIONE RESIDUO PASSIVO PER ECONOMIA DI SPESA*	11/11/2019		-577,50	
			Tot.	179.250,00	-2.290,54	176.959,46
2018	798	Bologna - raduno pistola senior 11-14 giugno 2018 (p		28,70		
	1	*variazione per economia di spesa*	25/11/2019		-5,50	
			Tot.	28,70	-5,50	23,20
2008	2297	Convenzione Regione Veneto - addestramento polizi		303,97		
	1	*Variazione impegno a residuo per economia di spesa*	31/12/2019		-303,97	
			Tot.	303,97	-303,97	0,00
2008	2462	f.do quote cima e attestati 2008		1.903,01		
	1	*avanzo fondo speciale poligoni - del.CS 56/2019*	31/12/2019		-103,01	
	2	*avanzo fondo speciale poligoni - del.CS 56/2019*	31/12/2019		-1.800,00	
			Tot.	1.903,01	-1.903,01	0,00
2009	973	CONTRIBUTO SEZIONE TSN CIVITAVECCHIA		217,49		
	1	*cancellazione residuo passivo*	31/12/2019		-217,49	
			Tot.	217,49	-217,49	0,00
2009	1669	REVISIONE E INTEGRAZIONE CAPITOLATO TECNIC		2.400,00		
	1	*Variazione impegno a residuo per economia di spesa*	31/12/2019		-2.400,00	
			Tot.	2.400,00	-2.400,00	0,00
2009	2438	f.do quote cima e attestati 2009		15.207,50		
	1	*avanzo fondo speciale poligoni - del.CS 56/2019*	31/12/2019		-11.967,50	
	2	*avanzo fondo speciale poligoni - del.CS 56/2019*	31/12/2019		-246,00	
			Tot.	15.207,50	-12.213,50	2.994,00
2010	60	Sezione Tsn Avellino - contributo spese legali sequ		6.000,00		
	1	*cancellazione residuo passivo*	31/12/2019		-6.000,00	
			Tot.	6.000,00	-6.000,00	0,00
2010	2402	ACC.TO FONDO CIMA E ATTESTATI 2010		20.802,25		
	1	*avanzo fondo speciale poligoni - del.CS 56/2019*	31/12/2019		-15.005,75	
	2	*avanzo fondo speciale poligoni - del.CS 56/2019*	31/12/2019		-276,50	
			Tot.	20.802,25	-15.282,25	5.520,00
2011	531	CENTRO TECNICO FEDERALE- CONTRIBUTO SEZ. (		2.656,00		
	1	*cancellazione residuo passivo -*	31/12/2019		-2.656,00	
			Tot.	2.656,00	-2.656,00	0,00
2011	698	CONTRIBUTO XII CAMPIONATI EUROPEI DI TIRO A 5		1.500,00		
	1	*Variazione impegno per economia di spesa*	31/12/2019		-1.500,00	
			Tot.	1.500,00	-1.500,00	0,00

Stampa Variazioni Impegni
Filtro:Anno ='2019',Residuo,Uscite

Anno Assegn.	N. Imp/Acc Riga Var	Descrizione Impegno/Accertamento / Descrizione Variazione	Data Variaz.	Importo	Variazioni	Totale
2011	1705	Ft. 11-L-01199 ISSF Cafasi		5,00		
	1	*Variazione impegno a residuo per economiadi spesa*	31/12/2019		-5,00	
			Tot.	5,00	-5,00	0,00
2011	1729	Centro Tecnico Federale - Contributo Sezione TSN C		12.812,20		
	1	*cancellazione residuo passivo*	31/12/2019		-12.812,20	
			Tot.	12.812,20	-12.812,20	0,00
2011	1757	ACC.TO FONDO CIMA ANNO 2011		53.957,28		
	1	*avanzo fondo speciale poligoni - del.CS 56/2019*	31/12/2019		-38,00	
	2	*avanzo fondo speciale poligoni - del.CS 56/2019*	31/12/2019		-4,00	
	3	*avanzo fondo speciale poligoni - del.CS 56/2019*	31/12/2019		-1.134,05	
	4	*avanzo fondo speciale poligoni - del.CS 56/2019*	31/12/2019		-1.127,25	
	5	*avanzo fondo speciale poligoni - del.CS 56/2019*	31/12/2019		-442,98	
	6	*avanzo fondo speciale poligoni - del.CS 56/2019*	31/12/2019		-2.359,26	
	7	*avanzo fondo speciale poligoni - del.CS 56/2019*	31/12/2019		-271,00	
	8	*avanzo fondo speciale poligoni - del.CS 56/2019*	31/12/2019		-50,62	
	9	*avanzo fondo speciale poligoni - del.CS 56/2019*	31/12/2019		-1.250,00	
	10	*avanzo fondo speciale poligoni - del.CS 56/2019*	31/12/2019		-2.109,29	
	11	*avanzo fondo speciale poligoni - del.CS 56/2019*	31/12/2019		-242,00	
			Tot.	53.957,28	-9.028,45	44.928,83
2011	1762	BEPA ANTINCENDI - manutenzione estintori anno 20		119,10		
	1	*Variazione a residuo per economia di spesa*	31/12/2019		-119,10	
			Tot.	119,10	-119,10	0,00
2012	1983	ACC.TO QUOTE CIMA / ATTESTATI RISCOSSE ANN		18.846,64		
	2	*avanzo fondo speciale poligoni - del c.s. 56/2019*	31/12/2019		-194,54	
	3	*Avanzo Fondo Speciale Poligoni - del C.S. 56/2019*	31/12/2019		-1.060,85	
	4	*Avanzo Fondo Speciale Poligoni - del C.S. 56/2019*	31/12/2019		-3.358,66	
	5	*Avanzo Fondo Speciale Poligoni - del C.S. 56/2019*	31/12/2019		-5.097,52	
	6	*Avanzo Fondo Speciale Poligoni - del C.S. 56/2019*	31/12/2019		-277,71	
	7	*Avanzo Fondo Speciale Poligoni - del C.S. 56/2019*	31/12/2019		-3.479,87	
			Tot.	18.846,64	-13.469,15	5.377,49
2012	1995	FONDO CIMA AL 31/12/2011 (VINCOLO AVANZO DI A		7.947,98		
	1	*avanzo fondo speciale poligoni - del.CS 56/2019*	31/12/2019		-310,80	
	2	*avanzo fondo speciale poligoni - del.CS 56/2019*	31/12/2019		-550,00	
	3	*avanzo fondo speciale poligoni - del.CS 56/2019*	31/12/2019		-0,18	
			Tot.	7.947,98	-860,98	7.087,00
2013	811	Servizio di pulizia per il Centro Tecnico Federale di C		290,58		
	1	*Variazione impegno a residui per economia di spesa*	31/12/2019		-290,58	
			Tot.	290,58	-290,58	0,00

Stampa Variazioni Impegni
Filtro:Anno ='2019',Residuo,Uscite

Anno Assegn.	N. Imp/Acc Riga Var	Descrizione Impegno/Accertamento / Descrizione Variazione	Data Variaz.	Importo	Variazioni	Totale
2013	1450	FT. 60 CATERING CD DEL 26-7-2013		51,62		
	1	*Variazione impegno a residuo per economia di spesa*	31/12/2019		-51,62	
			Tot.	51,62	-51,62	0,00
2014	1091	Centro Tecnico Federale UITS e Polo Federale UITS p		102.821,33		
	1	*cancellazione residuo passivo*	31/12/2019		-102.821,33	
			Tot.	102.821,33	-102.821,33	0,00
2014	1092	Centro Tecnico Federale UITS e Polo Federale UITS p		50.000,00		
	1	*cancellazione residuo passivo*	31/12/2019		-50.000,00	
			Tot.	50.000,00	-50.000,00	0,00
2014	1623	"Fondo speciale poligoni 2013" - bando 2014 (svinco		99.073,01		
	4	*Avanzo Fondo Speciale Poligoni - del C.S. 56/2019*	31/12/2019		-577,56	
	5	*Avanzo Fondo Speciale Poligoni - del C.S. 56/2019*	31/12/2019		-1,56	
	6	*Avanzo Fondo Speciale Poligoni - del C.S. 56/2019*	31/12/2019		-881,60	
	7	*Avanzo Fondo Speciale Poligoni - del C.S. 56/2019*	31/12/2019		-48,86	
	8	*Avanzo Fondo Speciale Poligoni - del C.S. 56/2019*	31/12/2019		-936,89	
	9	*Avanzo Fondo Speciale Poligoni - del C.S. 56/2019*	31/12/2019		-1.155,84	
	10	*Avanzo Fondo Speciale Poligoni - del C.S. 56/2019*	31/12/2019		-367,99	
	11	*Avanzo Fondo Speciale Poligoni - del C.S. 56/2019*	31/12/2019		-1.347,22	
	12	*Avanzo Fondo Speciale Poligoni - del C.S. 56/2019*	31/12/2019		-49,07	
	13	*Avanzo Fondo Speciale Poligoni - del C.S. 56/2019*	31/12/2019		-38,32	
	14	*Avanzo Fondo Speciale Poligoni - del C.S. 56/2019*	31/12/2019		-1.889,25	
	15	*Avanzo Fondo Speciale Poligoni - del C.S. 56/2019*	31/12/2019		-527,04	
	16	*Avanzo Fondo Speciale Poligoni - del C.S. 56/2019*	31/12/2019		-7.278,09	
	17	*Avanzo Fondo Speciale Poligoni - del C.S. 56/2019*	31/12/2019		-224,60	
			Tot.	99.073,01	-15.323,89	83.749,12
2015	31	TD Group - servizio assistenza e manutenzione ordin		61,33		
	1	*Variazione impegno a residui per economia di spesa*	31/12/2019		-61,33	
			Tot.	61,33	-61,33	0,00
2015	1768	FONDO POLIGONI 2014 - BANDO 2015 - ASSEGNAZI		93.826,73		
	2	*Avanzo Fondo Speciale Poligoni - del C.S. 56/2019*	31/12/2019		-1.345,42	
	3	*Avanzo Fondo Speciale Poligoni - del C.S. 56/2019*	31/12/2019		-447,14	

Stampa Variazioni Impegni
Filtro:Anno ='2019',Residuo,Uscite

Anno Assegn.	N. Imp/Acc Riga Var	Descrizione Impegno/Accertamento / Descrizione Variazione	Data Variaz.	Importo	Variazioni	Totale
	4	*Avanzo Fondo Speciale Poligoni - del C.S. 56/2019*	31/12/2019		-2.520,92	
	5	*Avanzo Fondo Speciale Poligoni - del C.S. 56/2019*	31/12/2019		-711,75	
	6	*Avanzo Fondo Speciale Poligoni - del C.S. 56/2019*	31/12/2019		-1.397,14	
	7	*Avanzo Fondo Speciale Poligoni - del C.S. 56/2019*	31/12/2019		-322,61	
	8	*Avanzo Fondo Speciale Poligoni - del C.S. 56/2019*	31/12/2019		-136,68	
			Tot.	**93.826,73**	**-6.881,66**	**86.945,07**
2016	**117**	**BENEMERENZE UITS ANNO 2016**		**122,00**		
	1	*Variazione impegno a residuo per economia di spesa*	31/12/2019		-122,00	
			Tot.	**122,00**	**-122,00**	**0,00**
2016	**216**	**Contratto staff tecnico UITS anno 2016 - Ana Butu**		**8.000,00**		
	1	*Variazione impegno a residuo per economia di spesa*	31/12/2019		-8.000,00	
			Tot.	**8.000,00**	**-8.000,00**	**0,00**
2016	**428**	**DIEMME PREMIAZIONE - acquisto targa da consegn**		**54,90**		
	1	*Variazione impegno a residuo per economia di spesa*	31/12/2019		-54,90	
			Tot.	**54,90**	**-54,90**	**0,00**
2016	**1068**	**DIEMME PREMIAZIONE - n° 7 incisioni di benemeren**		**21,35**		
	1	*Variazione impegno a residuo per economia di spesa*	31/12/2019		-21,35	
			Tot.	**21,35**	**-21,35**	**0,00**
2016	**1694**	**NAPOLI (POLO FEDERALE UITS) impegno di spesa c**		**50.000,00**		
	1	*cancellazione residuo passivo*	31/12/2019		-50.000,00	
			Tot.	**50.000,00**	**-50.000,00**	**0,00**
2017	**295**	**Assemblea Nazionale Ordinaria approvazione Rendic**		**210,82**		
	1	*Variazione impegno a residui per economia di spesa*	31/12/2019		-210,82	
			Tot.	**210,82**	**-210,82**	**0,00**
2017	**348**	**Assistenaza legale per parere pro veritate non confo**		**6.334,00**		
	1	*Variazione impegno per economia di spesa*	31/12/2019		-1,42	
			Tot.	**6.334,00**	**-1,42**	**6.332,58**
2017	**484**	**Trofeo CONI 21-24 Settembre 2017**		**1.212,50**		
	1	*Variazione impegno per economia di spesa*	31/12/2019		-137,50	
	2	*Variazione impegno per economia di spesa*	31/12/2019		-135,00	
	3	*Variazione impegno per economia di spesa*	31/12/2019		-400,00	
			Tot.	**1.212,50**	**-672,50**	**540,00**
2017	**492**	**Contributi Sezioni TSN 2016 - Fondo speciale poligo**		**82.301,86**		
	5	*Avanzo Fondo Speciale Poligoni - del C.S. 56/2019*	31/12/2019		-1.258,92	
	6	*Avanzo Fondo Speciale Poligoni - del C.S. 56/2019*	31/12/2019		-1.258,92	

Stampa Variazioni Impegni
Filtro:Anno ='2019',Residuo,Uscite

Anno Assegn.	N. Imp/Acc Riga Var	Descrizione Impegno/Accertamento / Descrizione Variazione	Data Variaz.	Importo	Variazioni	Totale
	7	*Avanzo Fondo Speciale Poligoni - del C.S. 56/2019*	31/12/2019		-7.149,05	
			Tot.	**82.301,86**	**-9.666,89**	**72.634,97**
2017	**1475**	**BOLOGNA - Campionato d'Inverno 9-10 dicembre 20**		**1.200,00**		
	1	*Variazione impegno per economia di spesa*	31/12/2019		-150,00	
	2	*Variazione impegno a residui per economia di spesa*	31/12/2019		-150,00	
			Tot.	**1.200,00**	**-300,00**	**900,00**
2017	**1847**	**Integrazione di spesa per indennità Dott. Marco Certo**		**8,00**		
	1	*Variazione impegno a residui per economia di spesa*	31/12/2019		-8,00	
			Tot.	**8,00**	**-8,00**	**0,00**
2018	**90**	**Compenso 2018 - Direttore Tecnico Sportivo H.Geier**		**14.802,68**		
	1	*cancellazione residuo per economia di spesa*	31/12/2019		-0,01	
			Tot.	**14.802,68**	**-0,01**	**14.802,67**
2018	**879**	**Affidamento diretto del servizio di puliazia dei locali**		**1.813,05**		
	1	*Variazione impegno a residuo per economia di spesa*	31/12/2019		-362,61	
			Tot.	**1.813,05**	**-362,61**	**1.450,44**
2018	**949**	**Studio Notarile Vincenzo Tavassi - vidimazione reper**		**66,00**		
	1	*Variazione impegno a residui per economia di spesa*	31/12/2019		-66,00	
			Tot.	**66,00**	**-66,00**	**0,00**
2018	**1028**	**Acquisto/reintegro abbigliamento tecnico/sportivo pe**		**20.181,53**		
	1	*cancellazione residuo per economia di spesa*	31/12/2019		-5.491,83	
			Tot.	**20.181,53**	**-5.491,83**	**14.689,70**
2018	**1857**	**TSN Appiano San Michele - Raduno Senior Carabina**		**3.610,96**		
	1	*Variazione impegno a residuo per economia di spesa*	31/12/2019		-57,10	
			Tot.	**3.610,96**	**-57,10**	**3.553,86**
2018	**1961**	**Spese di trasporto per la fornitura di n° 90000 cartuc**		**73,20**		
	1	*CANCELLAZIONE RESIDUO PASSIVO PER ECONOMIA DI SPESA*	31/12/2019		-12,20	
			Tot.	**73,20**	**-12,20**	**61,00**
2018	**1975**	**Attività di ricerca ed approfondimento giurisprudenz**		**25.000,00**		
	1	*CANCELLAZIONE RESIDUO PASSIVO PER ECONOMIA DI SPESA*	31/12/2019		-0,01	
			Tot.	**25.000,00**	**-0,01**	**24.999,99**
2018	**2034**	**NOVEMBRE 2018 - ONERI PREVIDENZIALI COLLABO**		**1.437,66**		
	1	*variazione residuo per impegno duplicato*	31/12/2019		-1.437,66	
			Tot.	**1.437,66**	**-1.437,66**	**0,00**
2018	**2101**	**POSTE ITALIANE S.p.A. - bollo su servizi raccomand**		**2,00**		
	1	*CANCELLAZIONE RESIDUO PASSIVO PER ECONOMIA DI SPESA*	31/12/2019		-2,00	
			Tot.	**2,00**	**-2,00**	**0,00**
			Tot generale:	**1.272.071,97**	**-445.328,47**	**826.743,50**

UNIONE ITALIANA TIRO A SEGNO

Relazione del Collegio dei Revisori dei Conti al

Rendiconto Generale dell'esercizio 2019

Allegato al Rendiconto Generale 2019

Allegato 1

Unione Italiana Tiro a segno

RELAZIONE AL RENDICONTO GENERALE DELL'ESERCIZIO FINANZIARIO 2019

Il Rendiconto generale dell'esercizio finanziario 2019 predisposto dal *Commissario Straordinario* dell'Unione Italiana Tiro a Segno è stato trasmesso al Collegio dei revisori dei conti, per il relativo parere di competenza, con mail dell'8 luglio 2020.

Detto elaborato contabile si compone dei seguenti documenti:

- Conto del bilancio (Rendiconto finanziario decisionale e gestionale);
- Conto economico;
- Stato patrimoniale;
- Nota Integrativa.

Inoltre, risultano allegati al predetto rendiconto, come previsto dal regolamento di contabilità dell'Ente:

a) La situazione amministrativa;
b) La relazione sulla gestione;
c) La situazione dei residui attivi e dei residui passivi.

CONSIDERAZIONI GENERALI

Il documento contabile in esame è stato predisposto in conformità al Regolamento di contabilità dell'Ente ed alla normativa vigente in materia (DPR n. 97/2003).
L'Ente ha redatto il prospetto riepilogativo, che riassume la spesa classificata in base alle missioni ed ai programmi individuati, applicando le prescrizioni contenute nel DPCM 12 dicembre 2012 e le indicazioni di cui alla Circolare del Dipartimento della RGS n. 23 del 13 maggio 2013. Inoltre, si precisa che il Rendiconto 2019 è conforme a quanto previsto dal citato DPCM 18 settembre 2012, al piano degli indicatori e risultati attesi di bilancio e che è stato adottato il piano dei conti integrato, di cui al DPR n. 132/2013.

INDICAZIONI GENERALI

Il Collegio ha esaminato i documenti concernenti il progetto di bilancio di esercizio 2019 dell'Unione Italiana Tiro a Segno, nonché la relativa relazione sulla gestione predisposta, ai sensi dell'art 19 lettera f dello Statuto vigente e la nota integrativa.
Le entrate hanno dato luogo all'emissione di n. 2930 reversali, mentre i pagamenti delle spese hanno dato luogo all'emissione di n. 3573 mandati facendo riferimento al giornale di cassa 2019 alla pagina1957. Risultano contabilizzati tutti i mandati e tutte le reversali con azzeramento, pertanto, dei sospesi.
Il Collegio ha verificato che le poste iniziali della previsione sono quelle stabilite in sede di approvazione del Bilancio preventivo per l'anno 2019 e successive variazioni con i seguenti atti.

UITS - Delibera del Commissario Straordinario n. 117/18 del 23/11/2018 .
CONI - Giunta Nazionale del Coni Provvedimento n. 549 del 18/12/2018.

Il Collegio dà atto che la variazione (Delibera del CS n. 74/19 dell'11/07/2019) è stata regolarmente approvata dal CONI con provv. N. 339 del 16/07/2019.
Si è proceduto a verificare che le spese effettuate siano state tutte contenute entro i limiti degli stanziamenti, comprese le partite di giro di cui ai Titoli IX e VII delle entrate e delle uscite.
Il Collegio ha verificato che le somme accertate ed impegnate nonché quelle riscosse e pagate corrispondono alle scritture risultanti dai partitari e dal giornale di cassa.
Il **Rendiconto in esame** è riassunto nelle tabelle che seguono.

QUADRO RIASSUNTIVO DEL RENDICONTO FINANZIARIO

ENTRATE	*Previsione iniziale anno 2019* Euro	*Variazioni anno 2019* Euro	*Previsione definitiva anno 2019* Euro	*Somme accertate anno 2019* Euro	*Somme accert. Riscosse anno 2019* Euro	*Somme accert. Da riscuotere anno 2019* Euro	*Diff. % accertamenti-previs. iniz.*
Entrate Correnti - Titolo I	3.428.926,56	0	3.428.926,56	3.135.230,84	2.904.479,84	230.751,00	-8,57
Entrate Correnti - Titolo II	3.587.270,00	212.745,00	3.800.015,00	4.805.907,73	4.555.972,43	249.935,30	33,97
Entrate Correnti - Titolo III	29.327,00	0	29.327,00	117.306,17	103.785,48	13.520,69	299,99
Entrate conto capitale - Titolo IV	0	0	0	0	0	0	0,00
Entrate da Rid. Att. Fin. - Titolo V	96.886,00	0	96.886,00	96.885,84	70.152,24	26.733,60	0,00
Entrate da accensione prestiti - Titolo VI	0	0	0	0	0	0	0,00
Entrate per Partite Giro - Titolo IX	2.880.000,00	0	2.880.000,00	1.579.450,58	1.336.140,19	243.310,39	-45,16
Totale Entrate	10.022.409,56	217.745,00	10.235.154,56	9.734.781,16	8.970.530,18	764.250,98	-2,87
Avanzo utilizzato	0,00	3.071.245,31	3.071.245,31	0,00	0,00	0	
Totale Generale	10.022.409,56	3.283.990,31	13.306.399,87	9.734.781,16	8.970.530,18	764.250,98	
Disavanzo finanziario di competenza							
Totale a pareggio	10.022.409,56	3.283.990,31	13.306.399,87	9.734.781,16	8.970.530,18	764.250,98	

SPESE	Previsione iniziale anno 2019 Euro	Variazioni anno 2019 Euro	Previsione definitiva anno 2019 Euro	Somme impegnate anno 2019 Euro	Pagamenti anno 2019 Euro	Rimasti da pagare anno 2019 Euro	Diff.% Impegni/prev. Iniz.
Uscite conto corrente - Titolo I	6.969.109,56	3.233.990,31	10.203.099,87	6.896.017,76	4.939.224,78	1.956.792,98	-1,05
Uscite conto capitale - Titolo II	84.000,00	50.000,00	134.000,00	34.573,85	32.872,55	1.701,30	-58,84
Uscite per Incr. Att. Fin - Titolo III	0	0	0	0	0	0,00	0,00
Uscite per Rimb. Prestiti - Titolo IV	89.300,00	0	89.300,00	89.288,89	89.288,89	0,00	-0,01
Uscite per Partite Giro - Titolo VII	2.880.000,00	0	2.880.000,00	1.579.450,58	1.386.491,16	192.959,42	-45,16
Totale Uscite	10.022.409,56	3.283.990,31	13.306.399,87	8.599.331,08	6.447.877,38	2.151.453,70	-2,87
Avanzo di competenza e cassa a fine esercizio				1.135.450,08	2.522.652,80		
Totale Generale	10.022.409,56	3.283.990,31	13.306.399,87	9.734.781,16	8.970.530,18	2.151.453,70	

QUADRO DI RAFFRONTO CON L'ESERCIZIO PRECEDENTE

ENTRATE

	Anno finanziario 2019			Anno finanziario 2018			
Entrate	Residui (A)	Competenza (B)	Cassa (C)	Residui (D)	Competenza (E)	Cassa (F)	Diff. % E/B
Entrate Correnti -Titoli I-II-III	1.940.689,83	8.058.444,74	7.837.977,20	2.036.574,84	7.467.464,41	7.560.795,26	-7,91%
Entrate conto capitale -Titoli IV-V-	1.209.077,58	96.885,84	114.012,85	1.186.978,70	165.520,72	135.396,62	41,47%
Partite Giro - Titolo IX	286.610,67	1.579.450,58	1.411.719,73	337.736,43	1.825.643,67	1.875.069,41	13,49%
Totale Entrate	3.436.378,08	9.734.781,16	9.363.709,78	3.561.289,97	9.458.628,80	9.571.261,29	-2,92%
Avanzo amministrazione utilizzato							
Totale Generale		9.734.781,16	9.363.709,78	3.561.289,97	9.458.628,80	9.571.261,29	-2,92%
DISAVANZO DI COMPETENZA					372.254,14		
Totale a pareggio	3.436.378,08	9.734.781,16	9.363.709,78	3.561.289,97	9.830.882,94	9.571.261,29	

USCITE

	Anno finanziario 2019			Anno finanziario 2018			
Spese	Residui (A)	Competenza (B)	Cassa (C)	Residui (D)	Competenza (E)	Cassa (F)	Diff. % E/B
Uscite correnti Titoli I	4.051.977,98	6.896.017,76	7.420.925,69	2.570.631,81	7.547.224,86	5.620.859,19	8,63%
Uscite conto capitale Titolo II e IV	417.334,35	123.862,74	379.080,67	257.643,64	458.014,41	298.323,70	72,96%
Uscite Titolo VII	515.590,27	1.579.450,58	1.873.725,88	434.368,76	1.825.643,67	1.744.113,19	13,49%
Totale Spese	4.984.902,60	8.599.331,08	9.673.732,24	3.262.644,21	9.830.882,94	7.663.296,08	12,53%
AVANZO DI COMPETENZA		1.135.450,08					
Totale Generale	4.984.902,60	8.599.331,08	9.673.732,24	3.262.644,21	9.830.882,94	7.663.296,08	12,53%

Per quanto riguarda la situazione dei residui, indicati nella tabella del quadro di raffronto, si è ritenuto opportuno considerare, come già fatto per il precedente rendiconto dell'esercizio 2018, quelli riportati come iniziali del 2019 nel bilancio finanziario gestionale relativo ai residui, al netto delle radiazioni.

SITUAZIONE DI EQUILIBRIO DATI DI CASSA ESPRESSA IN EURO

PROSPETTO RIEPILOGATIVO DATI DI CASSA (ART. 13, C. 1, L. N. 243/2012)	ANNO 2019
DESCRIZIONE	IMPORTO
SALDO CASSA INIZIALE	13.536.612,43
RISCOSSIONI	9.363.709,78
PAGAMENTI	-9.673732,24
SALDO FINALE DI CASSA	13.226.589,97

Il Rendiconto generale 2019, presenta un avanzo finanziario di competenza di euro 1.135.450,08 pari alla differenza tra le entrate accertate e le spese impegnate, come appresso indicato:

TOTALE ENTRATE ACCERTATE	9.734.781,16
TOTALE USCITE IMPEGNATE	8.599.331,08
AVANZO DI COMPETENZA	1.135.450,08

Le previsioni iniziali delle entrate e delle uscite, a pareggio per euro 10.022.409,56, sono conformi con quelle indicate nel bilancio di previsione 2019 approvato ed hanno subito complessivamente variazioni in aumento per euro 3.283.990,31, compresa l'applicazione dell'avanzo di euro 3.071.245,31.

ESAME DELLA GESTIONE DI COMPETENZA

ENTRATE CORRENTI

Le entrate correnti accertate, al netto delle partite di giro, sono costituite da:

		ACCERTAMENTI	ACCERTAMENTI
Entrate		*Anno 2019*	*Anno 2018*
Entrate Contributive	*Euro*	*3.135.230,84*	*3.240.887,65*
Entrate derivanti da trasferimenti correnti	*Euro*	*4.805.907,73*	*4.174.053,24*
Entrate extratributarie	*Euro*	*117.306,17*	*52.523,52*
Totale Entrate	***Euro***	***8.058.444,74***	***7.467.464,41***

Le **Entrate contributive**, pari ad euro 3.135.230,84, riguardano, per l'intero importo, le quote associative.

Le **Entrate da trasferimenti correnti**, pari ad euro 4.805.907,73 riguardano principalmente i seguenti trasferimenti del CONI:

- per euro 3.800.015,00, quali trasferimenti correnti da Amministrazioni Centrali;
- per euro 1.005.892,73, quali trasferimenti correnti da Amministrazioni locali;

Le **Altre entrate**, pari ad euro 117.306,17 riguardano principalmente:

- per euro 77.700,00, entrate dalla vendita di servizi;
- per euro 1.118,22, interessi attivi da depositi bancari o postali;
- per euro 36.500,79, rimborsi, recuperi e restituzione di somme non dovute o incassate in eccesso;
- per euro 1.987,16, altre entrate correnti n.a.c..

ENTRATE IN CONTO CAPITALE

Le entrate in conto capitale sono rappresentate nella seguente tabella:

		ACCERTAMENTI	ACCERTAMENTI
Entrate		*Anno 2019*	*Anno 2018*
Entrate in conto capitale	*Euro*	*0,00*	*0,00*
Entrate derivanti da riduzione di attività finanziarie	*Euro*	*96.885,84*	*165.520,72*
Accensione di prestiti	*Euro*	*0,00*	*0,00*
Totale Entrate in conto capitale	***Euro***	***96.885,84***	***165.520,72***

Le citate entrate riguardano:

- per euro 96.885,84 riscossione crediti di medio-lungo termine a tasso non agevolato da istituzioni sociali private.

Le entrate accertate pari ad euro8.155.330,58 (al netto delle partite di giro, pari ad euro 1.579.450,58) risultano incrementate, rispetto all'esercizio precedente, di euro522.345,45(6,84% circa) corrispondenti a maggiori entrate per trasferimenti correnti dal CONI, dal CIP e dalla PCM. Un decremento invece si è registrato nelle quote associative rispetto al 2018(3,26% circa).

SPESE CORRENTI

Le uscite correnti sono costituite da:

Uscite Correnti - Titolo I		IMPEGNI 2019	IMPEGNI 2018
Redditi da lavoro dipendente	Euro	494.656,29	553.028,70
Imposte e tasse a carico dell'ente	Euro	37.392,07	40.404,20
Acquisto di beni e servizi	Euro	2.677.932,54	3.059.885,82
Trasferimenti correnti	Euro	3.586.487,51	3.783.560,81
Interessi passivi	Euro	31.613,25	37.118,71
Rimborsi e poste correttive delle entrate	Euro	3.658,60	5.935,66
Altre spese correnti	Euro	64.277,50	67.290,96
Totale Uscite Correnti	Euro	6.896.017,76	7.547.224,86

Le spese per lavoro dipendente riguardano:

- per euro 383.926,45 le retribuzioni lorde di n. 11 dipendenti in carico all'ente;
- per euro 110.729,84 per la contribuzione obbligatoria.

Si rileva che presso l'ente lavorano n. 10 dipendenti in distacco a titolo gratuito da parte del CONI, per i quali viene rimborsato solo il costo delle trasferte.

Tra le spese per l'acquisto di beni e servizi le più significative sono quelle che riguardano:

- per euro 1.186.188,59, spese per rappresentanza,organizzazione eventi, pubblicità e servizi per trasferta;
- per euro 49.301,30, le spese per organi e incarichi istituzionali;
- per euro 294.884,18, l'acquisto di beni;
- per euro 210.090,93, l'utilizzo di beni di terzi;
- per euro 24.419,11, il pagamento di consulenze e per euro 680.284,93 l'acquisto di prestazioni professionali e specialistiche (compensi allo staff tecnico e sanitario sportivo).

I trasferimenti correnti:

- per euro 1.186.606,65 sono relativi ai trasferimenti correnti a Famiglie;
- per euro 2.399.880,86 riguardano trasferimenti correnti (contributi alle Sezioni).

Le spese correnti hanno fatto registrare un incremento dovuto alle spese organizzative per i campionati europei di tiro a segno ed all'assegnazione del fondo poligoni (delibera del Commissario Straordinario n. 82 del 28.08.2019).

SPESE IN CONTO CAPITALEE RIMBORSO PRESTITI

Le spese in conto capitale per complessivi euro 458.014,41 sono rappresentate nella seguente tabella:

Titolo 2-3-4 Uscite		IMPEGNI	IMPEGNI
Uscite		Anno 2019	Anno 2018
Spese in conto capitale	Euro	34.573,85	323.813,25
Spese per incremento attività finanziarie	Euro	0,00	0,00
Rimborso prestiti	Euro	89.288,89	134.201,16
Totale Uscite	Euro	123.862,74	458.014,41

- Le spese in conto capitale riguardano gli acquisti di *beni immateriali* per euro 32,51 (software) ed euro 34.541,34 si riferiscono all'acquisto di beni materiali (attrezzature sportive, scientifiche ecc).
- Il rimborso prestiti si riferisce al pagamento delle rate dei mutui da Istituto di Credito Sportivo.

PARTITE DI GIRO

Le partite di giro, che risultano in pareggio, ammontano ad euro 1.579.450,58 ed hanno riguardato le entrate ed uscite che l'ente effettua in qualità di sostituto d'imposta, ovvero per conto di terzi, le quali costituiscono al tempo stesso un debito ed un credito per l'Ente, nonché le somme amministrate dal cassiere e dai funzionari delegati e da questi rendicontate o rimborsate.

SITUAZIONE AMMINISTRATIVA

La situazione amministrativa, come esposto nella tabella che segue, evidenzia il saldo di cassa iniziale, gli incassi ed i pagamenti dell'esercizio, il saldo di cassa alla chiusura dell'esercizio, il totale delle somme rimaste da riscuotere, di quelle rimaste da pagare ed il risultato finale di amministrazione, che ammonta ad euro 11.555.038,84.

	In conto		*Totale*
	RESIDUI	*COMPETENZA*	
Fondo di cassa al 1° gennaio 2019			*13.536.612,43*
RISCOSSIONI	*393.179,60*	*8.970.530,18*	
PAGAMENTI	*3.225.854,86*	*6.447.877,38*	
Fondo di cassa al 31 dicembre 2019			*13.226.589,97*
RESIDUI Esercizi precedenti		*RESIDUI dell'esercizio*	
RESIDUI ATTIVI	*3.043.187,48*	*764.250,98*	
RESIDUI PASSIVI	*1.759.047,74*	*2.151.453,70*	
Avanzo al 31 dicembre 2019			*13.123.526,99*

Il saldo di cassa alla fine dell'esercizio corrisponde con le risultanze del conto dell'Istituto Tesoriere/Cassiere al 31/12/2019 che ammonta ad euro 13.226.589,97.

Si precisa che l'avanzo di amministrazione risulta vincolato per euro 5.004.887,59 (importo risultante dalla somma di euro 173.379,00 TFR; euro 2.054.896,00 fondo per rischi ed oneri più precisamente svalutazione crediti; euro 1.808.783,70 fondo poligoni ed euro967.828,89 per vincoli di destinazione) e disponibile per euro 8.124.687,40.

Il citato avanzo di amministrazione trova riscontro dalla verifica effettuata come esposto nella seguente tabella espressa in euro:

Descrizione importo	*Importo*
Avanzo di amministrazione esercizio precedente 01/01/2019	*11.555.038,84*
Avanzo di competenza al 31/12/2019	*1.135.450,08*
Saldo variazioni Residui attivi e passivi	*433.038,07*
AVANZO DI AMMINISTRAZIONE AL 31 DICEMBRE 2019	*13.123.526,99*

GESTIONE DEI RESIDUI

Per i residui evidenziati nella situazione amministrativa l'Ente ha fornito specifico elenco distinto anche per anno di formazione. Gli stessi alla data del 31 dicembre 2019 risultano così determinati:

RESIDUI ATTIVI

(A)	(B)	(C= A-B)	(D)	(E=C-D)	F=E/A	G	H=(E+G)
Residui attivi al 1° gennaio 2019	Incassi	Residui ancora da incassare	Radiazione residui attivi	Residui attivi ancora in essere	% da riscuotere	Residui attivi *anno 2019*	**Totale residui al 31/12/2019**
3.448.657,48	393.179,60	3.055.477,88	12.290,40	3.043.187,48	0,882426712	764.250,98	3.807.438,46

In merito all'andamento degli incassi dei residui attivi si rappresenta lo *stock* dei residui rimane rilevante, specialmente in relazione agli esercizi precedenti.
Dalla nota integrativa si è desunto il seguente prospetto relativo alla riconciliazione tra i residui attivi rilevati dal bilancio finanziario ed i crediti della gestione economico patrimoniale.

Residui attivi al 31/12/2019	3.807.438
Residui attivi=disponibilità liquida	- 158.238
Residui passivi=minori crediti	- 23.004
Rate mutui non scadute	632.717
Maggiori crediti	553
Crediti al 31/12/2019	**4.259.466**
Anticipi a fornitori	- 28.029
Totale Crediti al 31/12/2019	**4.231.437**

Per rendere più comprensibile la natura dei residui attivi, attesa la loro rilevanza, si riporta anche la distribuzione negli anni dei residui attivi, che rappresentano effettivi crediti, espressi in euro:

Crediti	2012 e preced.	2013	2014	2015	2016	2017	2018	2019	Saldo al 31/12/2019
SEZIONI TSN: tesseramento+ 25%volontari+ 25%obbligati+ affiliazione + tasse gara + corsi	289.747,00	19.066,00	24.739,00	31.523,00	20.685,00	27.030,00	49.680,00	95.514,00	**559.984,00**
SEZIONI TSN - quote cima	184.776,00	16.486,00	119.791,00	155.727,00	167.903,00	29.678,00	58.088,00	135.237,00	**867.686,00**
*SEZIONI TSN - MUTUI ICS**	730.917,00	28.827,00	504.284,00	38.273,00	49.558,00	38.273,00	51.399,00	38.273,00	**1.479.804,00**
Totale	1.205.440,00	64.379,00	648.814,00	227.523,00	238.146,00	94.981,00	159.167,00	269.024,00	2.907.474,00

Crediti	2012 e preced.	2.013,00	2.014,00	2.015,00	2.016,00	2.017,00	2.018,00	2.019,00	Saldo al 31/12/2019
SPONSOR	55.246,00							212.002,00	**267.248,00**
CONI/CIP					838,00		25.000,00	89.954,00	**115.592,00**
REGIONI E PROVINCE									**0,00**
ISTITUTO DI CREDITO								1.015,00	**1.015,00**
ERARIO E IST. PREVIDENZIALI		188,00					667,00	1.599,00	**2.454,00**
ALTRI	18.842,00	3.235,00	12.514,00	36.202,00	40.991,00	29.689,00	117.488,00	45.424,00	**304.385,00**
Totale	**74.088,00**	**3.423,00**	**12.514,00**	**36.202,00**	**41.829,00**	**29.689,00**	**143.155,00**	**349.994,00**	**690.694,00**

	2012 e preced.	2.013,00	2.014,00	2.015,00	2.016,00	2.017,00	2.018,00	2.019,00	Saldo al 31/12/2019
Totale Residui/CREDITI	1.279.528,00	67.802,00	661.328,00	263.725,00	279.775,00	124.670,00	302.322,00	619.018,00	3.598.168,00
SEZIONI TSN MUTUI ICS - rate mutui non scadute da accertare nei futuri rendiconti finanziari									632.716,00
Credito v/ Fondo Previdenza Persea Sirio									553,00
Totale Residui/CREDITI									**4.231.437,00**
Anticipi a Fornitori									**28.029,00**
Totale Residui/CREDITI									**4.259.466,00**

** (quota capitale + interessi e spese)*

In merito ai residui attivi si rileva che la loro entità, specie per quelli più vecchi (anni 2012 ed antecedenti), deriva principalmente dai mutui che l'ente ha ottenuto dall'ICS e ha concesso alle Sezioni TSN e per le quote degli iscritti, soprattutto per gli obbligati a carico degli enti locali. Per tali residui, come si apprende dalla nota integrativa, sono state poste in essere le attività necessarie per evitare la prescrizione.

RESIDUI PASSIVI

(A)	(B)	(C= A-B)	(D)	(E=C-D)	F=E/A	G	H=(E+G)
Residui passivi al 1° gennaio 2019	Pagamenti	Residui ancora da pagare	Radiazione residui passivi	Residui passivi ancora in essere	%da pagare	Residui passivi anno 2019	Totale residui al 31/12/2019
5.430.231,07	3.225.854,86	2.204.376,21	445.328,47	1.759.047,74	32,39	2.151.453,70	3.910.501,44

La distribuzione dei debiti negli anni 2018 e 2019, secondo il criterio economico-patrimoniale, tra cui sono inclusi anche i residui passivi, è la seguente, espressa in euro:

	31/12/2019	31/12/2018	Differenza
Debiti vs Fornitori	796.907	688.003	108.904
Debiti vs altri Soggetti	**2.945.048**	**3.652.215**	- 707.167
Debiti vs Banche e Istituti di Credito	598.948	687.109	- 88.161
Debiti vs Erario/Previdenza	103.268	64.393	38.875
Anticipi Contributi	888.615	943.945	- 55.330
Totale Debiti	**5.332.786**	**6.035.665**	**- 702.879**

Nel dettaglio, espressa in euro, la quota più rilevante dei **debiti, quella nei confronti di altri soggetti:**

	31/12/2019	31/12/2018	Differenza
Debiti vs Società e Ass.ni Sportive	2.237.185	3.165.605	-928.420
Debiti vs Tesserati	295.897	225.258	70.639
Debiti vs il Personale	6.061	19.164	-13.103
Altri Debiti	405.905	242.188	163.716
Debiti vs Altri soggetti	**2.945.048**	**3.652.215**	**-707.167**

Il Collegio, ai fini della presente relazione ha tenuto conto della proposta di delibera di cancellazione dei residui attivi e passivi al 31/12/2019, nella quale è prevista la cancellazione di residui attivi per euro 12.290,40 e passivi per euro 445.328,47.

Al riguardo, il Collegio rappresenta l'opportunità di rivedere i residui attivi di più antica data per verificarne l'attuale esigibilità e sollecita una più solerte liquidazione dei debiti, soprattutto per i fornitori.

SITUAZIONE PATRIMONIALE

La situazione patrimoniale viene rappresentata nella seguente tabella espressa in euro:

ATTIVITA'	Valori al 31/12/2019	Valori al 31/12/2018
A) Crediti versi lo Stato		
B) Immobilizzazioni:		
Immobilizzazioni Immateriali	*25.962*	*27.537*
Immobilizzazioni Materiali	*676.653*	*572.595*
TOTALE IMMOBILIZZAZIONI	**702.615**	**600.132**
C) Attivo circolante:		
Residui attivi (crediti)	2.204.570	2.283.525
Attività finanziarie che non costituiscono immobilizzazioni		
Disponibilità liquide	13.419.562	13.704.497
D - Ratei e Risconti:		
Ratei e risconti	917	842
TOTALE ATTIVITA'	**16.327.664**	**16.588.996**
PASSIVITA'		
A)-Patrimonio netto	9.012.715	8.756.289
Avanzi economici eserc. prec.		
Avanzo/Disavanzo economico dell'esercizio	*256.426*	*1.048.970*
B) - Contributi in conto capitale		
C)- Fondi per rischi ed oneri	1.808.784	1.639.240
D) - Trattamento di fine rapporto di lavoro subordinato	173.379	157.802
E) - Residui passivi (Debiti)	5.332.786	6.035.665
F) - Ratei e risconti		
Ratei e risconti		
TOTALE PASSIVITA'	**16.584.090**	**17.637.966**

Il patrimonio netto, di euro 9.012.715 rispetto al precedente esercizio, risulta aumentato di euro 256.426.

In proposito si osserva:

- I valori delle immobilizzazioni materiali sopra indicate corrispondono con i valori risultanti dal registro degli inventari alla fine dell'esercizio;
- L'importo dei residui passivi risulta piuttosto rilevante, causa del ritardo nel ricevimento delle fatture per debiti verso fornitori e per contributi deliberati ed assegnati a fine anno a favore delle Sezioni.
    - Per quanto riguarda i residui attivi sono costituiti principalmente da crediti verso le Sezioni Tsn, che si riferiscono sia alle quote degli iscritti obbligati che le stesse Sezioni riscuotono con ritardo dai Comuni e dagli Istituti di Vigilanza che ai mutui concessi dall'UITS alle Sezioni Tsn per i lavori al poligono.
    - Per quanto riguarda l'entità dei residui passivi, la stessa può essere imputata in misura maggiore ai debiti verso le Sezioni Tsn per i contributi assegnati per interventi ai poligoni (c.d."fondo poligoni"). La liquidazione di tali contributi avviene dietro presentazione della documentazione di spesa e per specifiche tipologie di intervento, solo a seguito del rilascio dell'agibilità dell'impianto, che avviene in tempi lunghi.
- Il fondo svalutazione crediti è prudenzialmente iscritto in bilancio per euro 2.054.896 (in funzione delle singole posizioni con riferimento ad anzianità, natura e rischio connesso all'esigibilità del credito è stata accantonata una somma incrementata di euro 19.034 rispetto all'esercizio 2018).
- I risconti attivi di euro 917 si riferiscono alle spese per le polizze assicurative comuni agli esercizi 2019/20.

- Gli avanzi economici degli esercizi precedenti sono confluiti nel patrimonio.
- Le somme accantonate al Fondo Poligoni per complessivi euro 1.808.784comprendono tutte le quote accertate riscosse e da riscuotere dalle Sezioni Tsn al 31/12/2019 vincolate nell'avanzo di amministrazione in attesa di delibera di assegnazione per quanto riscosso.
- Il debito per il trattamento di fine rapporto di complessivi euro 173.379 è rilevato dal prospetto elaborato dal CONI.

CONTO ECONOMICO

Il conto economico evidenzia i componenti positivi e negativi della gestione secondo criteri di competenza economica e presenta i seguenti valori espressi in euro:

CONTO ECONOMICO		
Descrizione	**2019**	**2018**
A) Valore della produzione	**7.632.211**	**6.920.224**
B) Costi della produzione	**7.580.294**	**5.852.627**
Differenza tra valore e costi della produzione (A-B)	**51.917**	**1.067.598**
C) Proventi e oneri finanziari	**4.126**	**9.963**
D) Rettifiche di valore di attività finanziarie		-
E) Proventi e oneri straordinari	**236.096**	**10.392**
Imposte dell'esercizio	**-35.713**	**-38.983**
Avanzo Economico	**256.426**	**1.048.970**

VALORE DELLA PRODUZIONE espresso in euro:

	Anno 2019	Anno 2018
Proventi e corrispettivi per la produzione delle prestazioni e servizi	3.212.931	3.245.946
Altri ricavi e proventi	4.419.280	3.674.278
Totale	7.632.211	6.920.224

Le voci di ricavo più significative si riferiscono alle quote degli associati e ai contributi assegnati dal CONI.

COSTI DELLA PRODUZIONE espressi in euro:

	Anno 2019	Anno 2018
Costi materie prime etc.	252.459	229.994
Per servizi	2.290.828	2.333.535
Per godimento beni di terzi	449.523	119.335
Per il personale	519.141	581.309
Altri costi della produzione	55.215	67.826
Ammortamenti e svalutazioni	180.666	162.846
Accantonamenti	3.128.196	903.029
Quote e contributi	704.266	1.454.753
Totale	7.580.294	5.852.627

Il risultato economico è pari ad euro 256.426, con un decremento di euro 792.544, rispetto all'esercizio precedente.

ATTIVITÀ DI VIGILANZA EFFETTUATA DALL'ORGANO DI CONTROLLO NEL CORSO DELL'ESERCIZIO

Il Collegio Straordinario, nominato con decreto del 3/08/2017 n. 159607 ed insediatosi in data 13/09/2017, durante l'esercizio 2019 non ha partecipato alle attività del Consiglio Direttivo, non presente, in quanto ancora ad oggi l'Ente viene amministrato da un Commissario Straordinario. Si precisa che è stato nominato Commissario Straordinario della

UITS, fino alla nomina del Presidente dell'Ente, con decreto del Ministro della difesa del 4 novembre 2019 M_D GUDC REG2019 00051353 06-11-2019, acquisito al protocollo UITS in data 6 novembre 2019, il Colonnello Igino Rugiero, con poteri di ordinaria e straordinaria amministrazione.

Il Collegio dà atto che:

- E' stata allegata alla Relazione sulla gestione un prospetto relativo all'attestazione dei tempi di pagamento resa ai sensi dell'articolo 41, comma 1, del D.L .24 aprile 2014, n. 66, convertito dalla legge 23 giugno 2014, n. 89, con l'indicazione dell'importo dei pagamenti relativi a transazioni commerciali effettuati, nel corso nell'esercizio 2019, dopo la scadenza dei termini previsti dal D. Lgs. n. 231/2002 e con l'indicazione dei giorni di ritardo medio dei pagamenti effettuati nel corso dell'esercizio 2019, rispetto alla scadenza delle relative fatture (indicatore annuale di tempestività dei pagamenti) che risulta essere pari a 20 per il 2019, in peggioramento rispetto al precedente esercizio di 9,43.
- L'Ente ha regolarmente provveduto agli adempimenti previsti dall'art. 27, commi 2, 4 e 5 del D.L. n. 66/2014, convertito dalla Legge n. 89/2014, in tema di tempestività dei pagamenti delle transazioni commerciali, tramite l'inserimento delle fatture e dei pagamenti direttamente sulla piattaforma, in sostituzione della comunicazione annuale.
- Per quanto riguarda le norme di contenimento il Collegio rappresenta che l'Ente non è sottoposto alla vigente normativa di contenimento. Infatti, con la Legge 28 dicembre 2015, n. 208 recante "Disposizioni per la formazione del bilancio annuale e pluriennale dello Stato" (c.d. Legge di stabilità 2016 pubblicata in GU n. 302 del 30/12/2015 - Suppl. Ordinario n. 70) all'art. 1, comma 479 si è disposta la non applicazione alla UITS (Federazione sportiva affiliata al CONI ed anche Amministrazione Pubblica inserita nell'elenco ISTAT) delle norme di contenimento delle spese previste dalla legislazione vigente.
- Il Collegio attesta, inoltre, che nel corso dell'anno sono state regolarmente eseguite le verifiche periodiche previste dalla vigente normativa, durante le quali si è potuta verificare la corretta tenuta della contabilità.

Nel corso di tali verifiche si è proceduto all'esame delle reversali e degli ordinativi di pagamento, estratti seguendo un metodo di campionamento improntato a criteri di completezza logico-sistematica per settori significativi. Si è proceduto, altresì, al controllo dei valori di cassa economale, alla verifica del corretto e tempestivo adempimento dei versamenti delle ritenute e delle altre somme dovute all'Erario, dei contributi dovuti ad Enti previdenziali ed al controllo in merito all'avvenuta presentazione di tutte le dichiarazioni fiscali.

Il Collegio, in occasione dell'esame del rendiconto, in considerazione delle difficoltà presenti in una riunione da remoto e delle accurate verifiche fatte trimestralmente, ha limitato la verifica dei mandati e delle reversali ad uno per trimestre, detta documentazione è stata inviata in anticipo ai componenti del Collegio e da loro esaminata.

In particolare, sono stati individuati ed esaminati le reversali nn.12-602-782-2472 ed i mandati nn. 296-519-1157-2278. Non sono state riscontrate particolari irregolarità tranne che per i mandati nn. 296 e 519, per i quali il Collegio ha chiesto chiarimenti al Segretario generale dell'Ente, intervenuto alla riunione, il quale si è impegnato a fornirli con successivo appunto.

Sulla base dei controlli svolti è sempre emersa una sostanziale corrispondenza tra le risultanze e la situazione contabile, e non sono state riscontrate violazioni degli adempimenti civilistici, fiscali e previdenziali.

CONCLUSIONI

Il Collegio, visti i risultati delle verifiche eseguite, attestata la corrispondenza del Rendiconto generale alle risultanze contabili, verificata l'esistenza delle attività, delle passività e della loro corretta esposizione in bilancio, nonché l'attendibilità delle valutazioni di bilancio, verificata la correttezza dei risultati finanziari, economici e patrimoniali della gestione, nonché l'esattezza e la chiarezza dei dati contabili presentati nei prospetti di bilancio e dei relativi allegati, accertato il conseguimento dell'equilibrio di bilancio, esprime

parere favorevole

all'approvazione del rendiconto generale dell'esercizio 2019 da parte dell'Organo competente.

La relazione viene sottoscritta digitalmente esclusivamente dal Presidente, in virtù di specifica delega da parte dei componenti, tenuto conto del periodo emergenziale, allo stato previsto sino al 31 luglio 2020.

IL COLLEGIO DEI REVISORI DEI CONTI

Dott.ssa Maria Fulvia Grassi - Presidente

Dott.ssa Mariateresa Micocci - Componente p.p.v.

Dott. Giuseppe Arduini - Componente p.p.v.

MEF
MARIA FULVIA
GRASSI
21 Luglio 2020

UNIONE ITALIANA TIRO A SEGNO

Relazione della Società di Revisione al

Rendiconto Generale dell'esercizio 2019

Deloitte.

UITS PROT. 6452
- 6 AGO. 2020

Deloitte & Touche S.p.A.
via Nervesa 21/Corso Italia 22/A
20139 Milano
Italia

Tel: +39 02 83 32 5111
Fax: +39 02 83 32 5112
www.deloitte.it

RELAZIONE DELLA SOCIETÀ DI REVISIONE INDIPENDENTE

Ai Componenti dell'Assemblea
dell'Unione Italiana Tiro a Segno

Giudizio

Abbiamo svolto la revisione contabile della sezione dei dati economico patrimoniali del Rendiconto Generale dell'Unione Italiana Tiro a Segno (la "Federazione"), costituita dalla situazione amministrativa generale e dalla situazione patrimoniale al 31 dicembre 2019, dal conto economico per l'esercizio chiuso a tale data e dalla nota integrativa ("Sezione dei dati economico patrimoniali").

A nostro giudizio, la Sezione dei dati economico patrimoniali del Rendiconto Generale dell'Unione Italiana Tiro a Segno al 31 dicembre 2019 è stata redatta, in tutti gli aspetti significativi, in conformità ai criteri di redazione illustrati nella nota integrativa.

Elementi alla base del giudizio

Abbiamo svolto la revisione contabile in conformità ai principi di revisione internazionali (ISA Italia). Le nostre responsabilità ai sensi di tali principi sono ulteriormente descritte nella sezione *Responsabilità della società di revisione per la revisione contabile della Sezione dei dati economico patrimoniali* della presente relazione. Siamo indipendenti rispetto alla Federazione in conformità alle norme e ai principi in materia di etica e di indipendenza applicabili nell'ordinamento italiano alla revisione contabile della Sezione dei dati economico patrimoniali. Riteniamo di aver acquisito elementi probativi sufficienti ed appropriati su cui basare il nostro giudizio.

Altri aspetti

La presente relazione è emessa a titolo volontario stante il fatto che lo statuto della Federazione stabilisce che il controllo contabile sia conferito al Collegio dei Revisori dei Conti.

Responsabilità del Commissario Straordinario e del Collegio dei Revisori dei Conti per la Sezione dei dati economico patrimoniali

Il Commissario Straordinario è responsabile per la redazione della Sezione dei dati economico patrimoniali in conformità ai criteri di redazione illustrati nella nota integrativa e, nei termini previsti dalla legge, per quella parte del controllo interno dallo stesso ritenuta necessaria per consentire la redazione di una Sezione dei dati economico patrimoniali che non contenga errori significativi dovuti a frodi o a comportamenti o eventi non intenzionali.

Il Commissario Straordinario è responsabile per la valutazione della capacità della Federazione di continuare ad operare come un'entità in funzionamento e, nella redazione della Sezione dei dati economico patrimoniali, per l'appropriatezza dell'utilizzo del presupposto della continuità aziendale, nonché per una adeguata informativa in materia. Il Commissario Straordinario utilizza il presupposto della continuità aziendale nella redazione della Sezione dei dati economico patrimoniali a meno che abbia valutato che sussistono le condizioni per la liquidazione della Federazione o per l'interruzione dell'attività o non abbia alternative realistiche a tali scelte.

Il Collegio dei Revisori dei Conti ha la responsabilità della vigilanza, nei termini previsti dalla legge, sul processo di predisposizione dell'informativa finanziaria della Federazione.

Deloitte.

Responsabilità della società di revisione per la revisione contabile della Sezione dei dati economico patrimoniali

I nostri obiettivi sono l'acquisizione di una ragionevole sicurezza che la Sezione dei dati economico patrimoniali nel suo complesso non contenga errori significativi, dovuti a frodi o a comportamenti o eventi non intenzionali, e l'emissione di una relazione di revisione che includa il nostro giudizio. Per ragionevole sicurezza si intende un livello elevato di sicurezza che, tuttavia, non fornisce la garanzia che una revisione contabile svolta in conformità ai principi di revisione internazionali (ISA Italia) individui sempre un errore significativo, qualora esistente. Gli errori possono derivare da frodi o da comportamenti o eventi non intenzionali e sono considerati significativi qualora ci si possa ragionevolmente attendere che essi, singolarmente o nel loro insieme, siano in grado di influenzare le decisioni economiche prese dagli utilizzatori sulla base della Sezione dei dati economico patrimoniali.

Nell'ambito della revisione contabile svolta in conformità ai principi di revisione internazionali (ISA Italia), abbiamo esercitato il giudizio professionale e abbiamo mantenuto lo scetticismo professionale per tutta la durata della revisione contabile. Inoltre:

- abbiamo identificato e valutato i rischi di errori significativi nella Sezione dei dati economico patrimoniali, dovuti a frodi o a comportamenti o eventi non intenzionali; abbiamo definito e svolto procedure di revisione in risposta a tali rischi; abbiamo acquisito elementi probativi sufficienti ed appropriati su cui basare il nostro giudizio. Il rischio di non individuare un errore significativo dovuto a frodi è più elevato rispetto al rischio di non individuare un errore significativo derivante da comportamenti o eventi non intenzionali, poiché la frode può implicare l'esistenza di collusioni, falsificazioni, omissioni intenzionali, rappresentazioni fuorvianti o forzature del controllo interno;

- abbiamo acquisito una comprensione del controllo interno rilevante ai fini della revisione contabile allo scopo di definire procedure di revisione appropriate nelle circostanze e non per esprimere un giudizio sull'efficacia del controllo interno della Federazione;

- abbiamo valutato l'appropriatezza dei principi contabili utilizzati nonché la ragionevolezza delle stime contabili effettuate dal Commissario Straordinario, inclusa la relativa informativa;

- siamo giunti ad una conclusione sull'appropriatezza dell'utilizzo da parte del Commissario Straordinario del presupposto della continuità aziendale e, in base agli elementi probativi acquisiti, sull'eventuale esistenza di una incertezza significativa riguardo a eventi o circostanze che possono far sorgere dubbi significativi sulla capacità della Federazione di continuare ad operare come un'entità in funzionamento. In presenza di un'incertezza significativa, siamo tenuti a richiamare l'attenzione nella relazione di revisione sulla relativa informativa della Sezione dei dati economico patrimoniali, ovvero, qualora tale informativa sia inadeguata, a riflettere tale circostanza nella formulazione del nostro giudizio. Le nostre conclusioni sono basate sugli elementi probativi acquisiti fino alla data della presente relazione. Tuttavia, eventi o circostanze successivi possono comportare che la Federazione cessi di operare come un'entità in funzionamento.

Abbiamo comunicato ai responsabili delle attività di governance, identificati ad un livello appropriato come richiesto dagli ISA Italia, tra gli altri aspetti, la portata e la tempistica pianificate per la revisione contabile e i risultati significativi emersi, incluse le eventuali carenze significative nel controllo interno identificate nel corso della revisione contabile.

DELOITTE & TOUCHE S.p.A.

Claudio Martino

Claudio Martino
Director

Roma, 6 agosto 2020